



CONTROLADORIA GERAL DO MUNICÍPIO



AUDIÊNCIA PÚBLICA

**PRESTAÇÃO
DE CONTAS**

1º QUADRIMESTRE DE 2019



Introdução:

Com o objetivo de demonstrar o desempenho da gestão pública municipal no 1º Quadrimestre de 2019, em relação aos limites estabelecidos pela Constituição Federal e Lei Complementar n.º 101/2000 e com a finalidade de dar transparência ao cumprimento das normas voltadas para a responsabilidade do Administrador Público na gestão fiscal, vimos apresentar os diversos aspectos que contemplam a Execução Orçamentária e demonstrar os resultados fiscais alcançados no período.



Fontes de Informação:

Como fontes de informações foram utilizados o Relatório Resumido da Execução Orçamentária - RREO, relativo ao 1 e 2º bimestre de 2019, o Relatório de Gestão Fiscal - RGF do 1º quadrimestre de 2019 e os dados complementares disponibilizados pela Secretaria Municipal de Fazenda através do Departamento de Contabilidade.



CONTROLADORIA GERAL DO MUNICÍPIO

Transparência da Gestão Fiscal

Fundamentação Legal:

Lei Complementar n.º 101 de 04 de maio de 2000.

Conforme previsto no § 4º do artigo 9º, até o final dos meses de maio, setembro e fevereiro, o Poder Executivo realizará Audiência Pública referida no § 1º do art. 166 da Constituição, ou equivalente, nas Casas Legislativas Estaduais e Municipais.



CONTROLADORIA GERAL DO MUNICÍPIO

Tabela 1 - Comparativo da Execução Orçamentária das Receitas do 1º Quadrimestre dos exercícios de 2018 e 2019

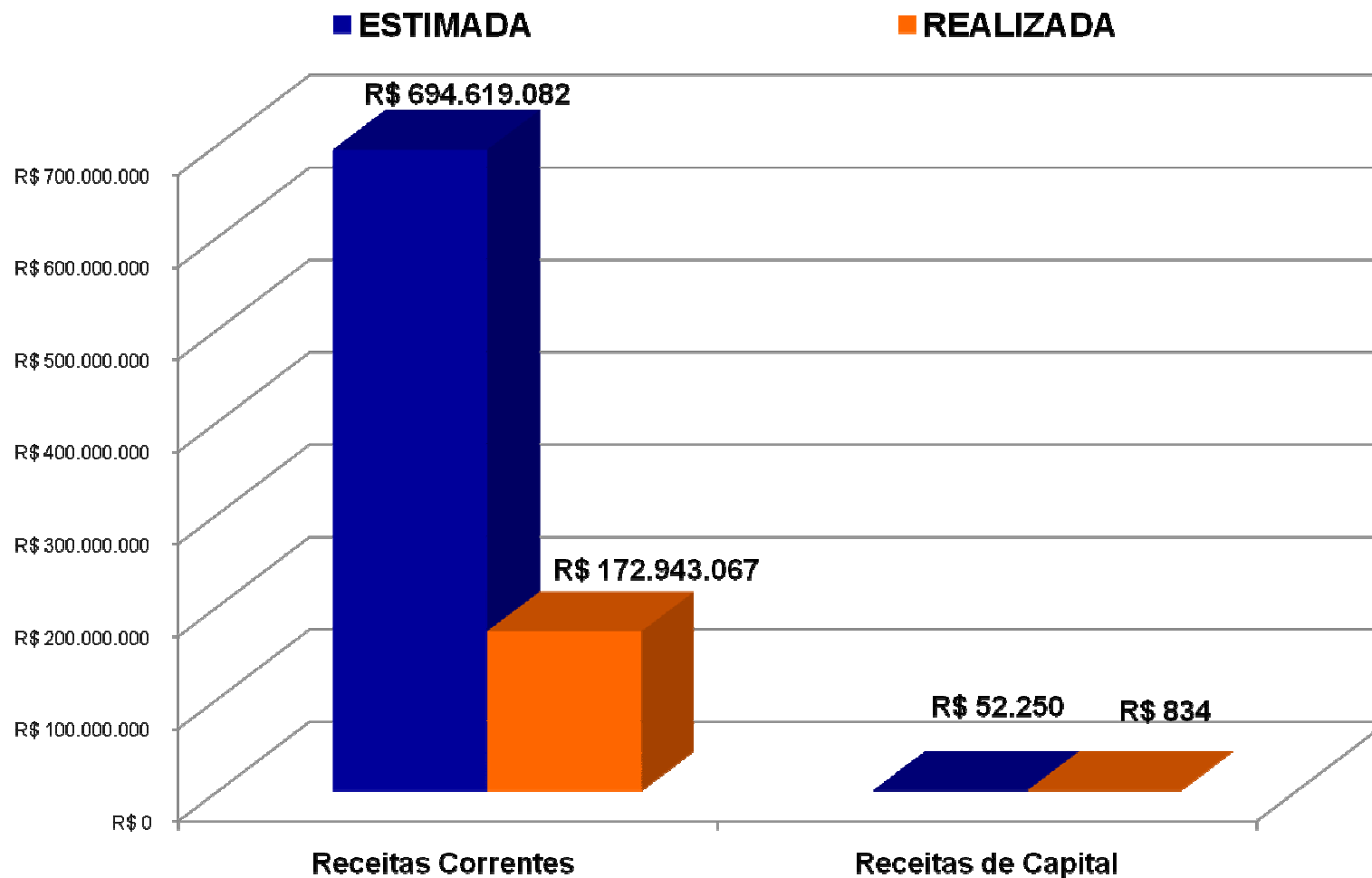
RECEITAS	1º QUADRIMESTRE DE 2018 (Acumulado)		%	1º QUADRIMESTRE DE 2019 (Acumulado)		%
	ESTIMADA	ARRECADADA		ESTIMADA	ARRECADADA	
Receitas Correntes	R\$ 694.619.082	R\$ 172.943.067	25%	R\$ 572.318.310	R\$ 184.729.585	32%
Receitas de Capital	R\$ 52.250	R\$ 834	2%	R\$ 13.902.084	R\$ 477.200	3%
Receitas Intra Orçamentárias (ITAPREVI)	R\$ 27.759.100	R\$ 9.357.445	34%	R\$ 30.899.500	R\$ 10.801.626	35%
TOTAL	R\$ 722.430.432	R\$ 182.301.346	25%	R\$ 617.119.894	R\$ 196.008.411	32%

FONTE: Secretaria Municipal de Fazenda – Departamento de Contabilidade – Anexo 1 do RREO.



CONTROLADORIA GERAL DO MUNICÍPIO

Receitas - 1º Quadrimestre 2018



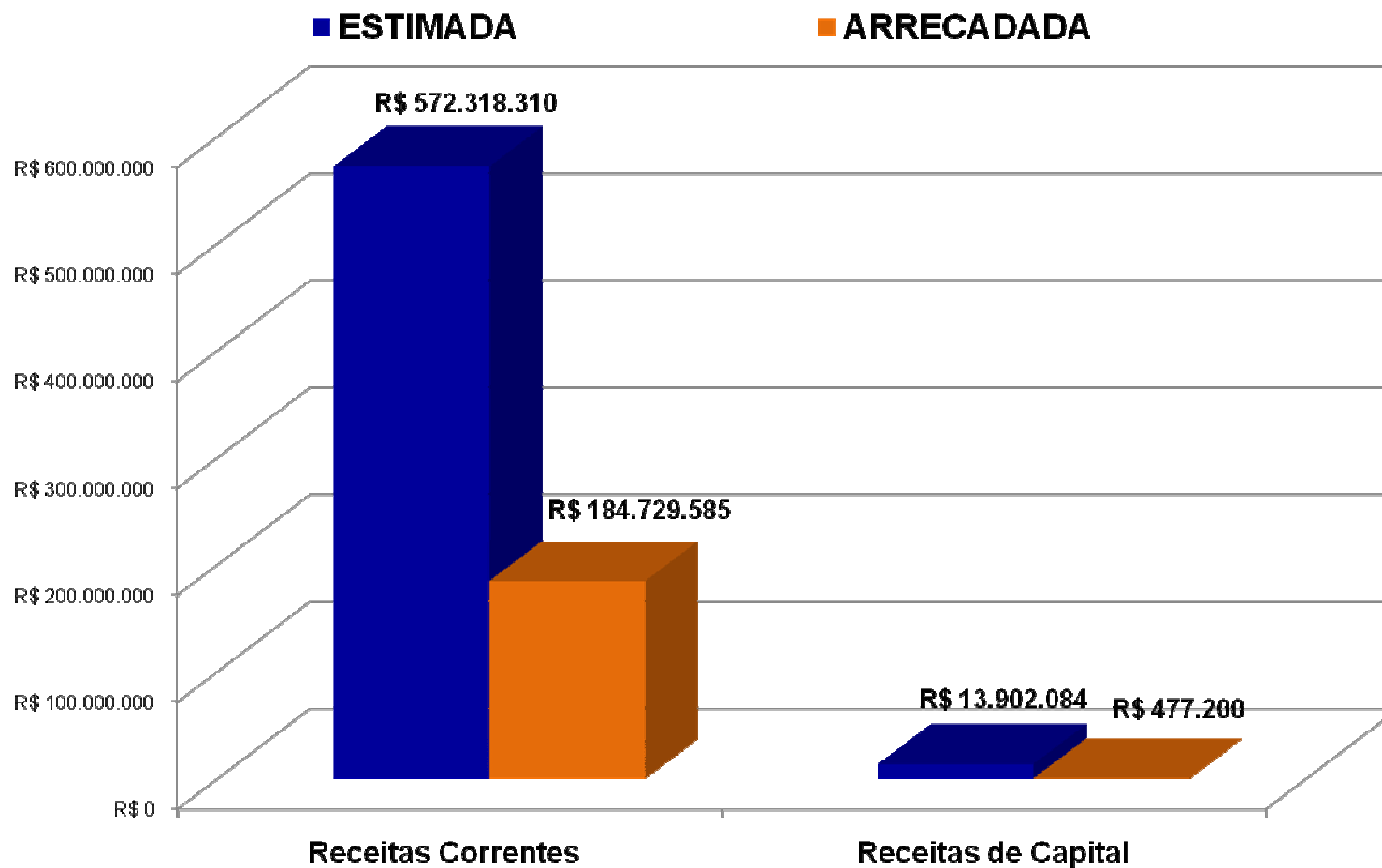
JOAQUIM LOPES DA GAMA
Controlador Geral do Município
Mat. 1.374

RODRIGO DO AMARAL ALBERGUINE
Téc. de Controle Interno - CRC-RJ 128.156/O-0
Mat. 30.098



CONTROLADORIA GERAL DO MUNICÍPIO

Receitas – 1º Quadrimestre 2019



JOAQUIM LOPES DA GAMA
Controlador Geral do Município
Mat. 1.374

RODRIGO DO AMARAL ALBERGUINE
Téc. de Controle Interno - CRC-RJ 128.156/O-0
Mat. 30.098



CONTROLADORIA GERAL DO MUNICÍPIO

Tabela 2 – Comparativo da Composição das Receitas do 1º Quadrimestre dos exercícios de 2018 e 2019

RECEITAS	1º QUADRIMESTRE DE 2018 (Acumulado)			1º QUADRIMESTRE DE 2019 (Acumulado)		
	ESTIMADA	ARRECADADA	%	ESTIMADA	ARRECADADA	%
Tributárias	R\$ 164.378.417	R\$ 42.226.090	26%	R\$ 125.483.817	R\$ 51.840.450	41%
Transferências Correntes	R\$ 468.092.261	R\$ 113.138.854	24%	R\$ 387.698.783	R\$ 115.563.176	30%
Contribuições	R\$ 35.028.165	R\$ 10.122.127	29%	R\$ 35.914.940	R\$ 11.648.941	32%
Patrimonial	R\$ 10.527.275	R\$ 4.810.462	46%	R\$ 10.992.167	R\$ 2.226.670	20%
Serviços	R\$ 2.927.749	R\$ 697.885	24%	R\$ 2.087.075	R\$ 755.580	36%
Outras Receitas Correntes	R\$ 13.665.215	R\$ 1.947.649	14%	R\$ 10.141.529	R\$ 2.694.768	27%
Alienação de Bens	R\$ 52.250	R\$ 834	2%	R\$ 2.084	R\$ 0	0%
Transferências de Capital	R\$ 0	R\$ 0	0%	R\$ 13.900.000	R\$ 477.200	3%
TOTAL	R\$ 694.671.332	R\$ 172.943.901	25%	R\$ 586.220.395	R\$ 185.206.785	32%

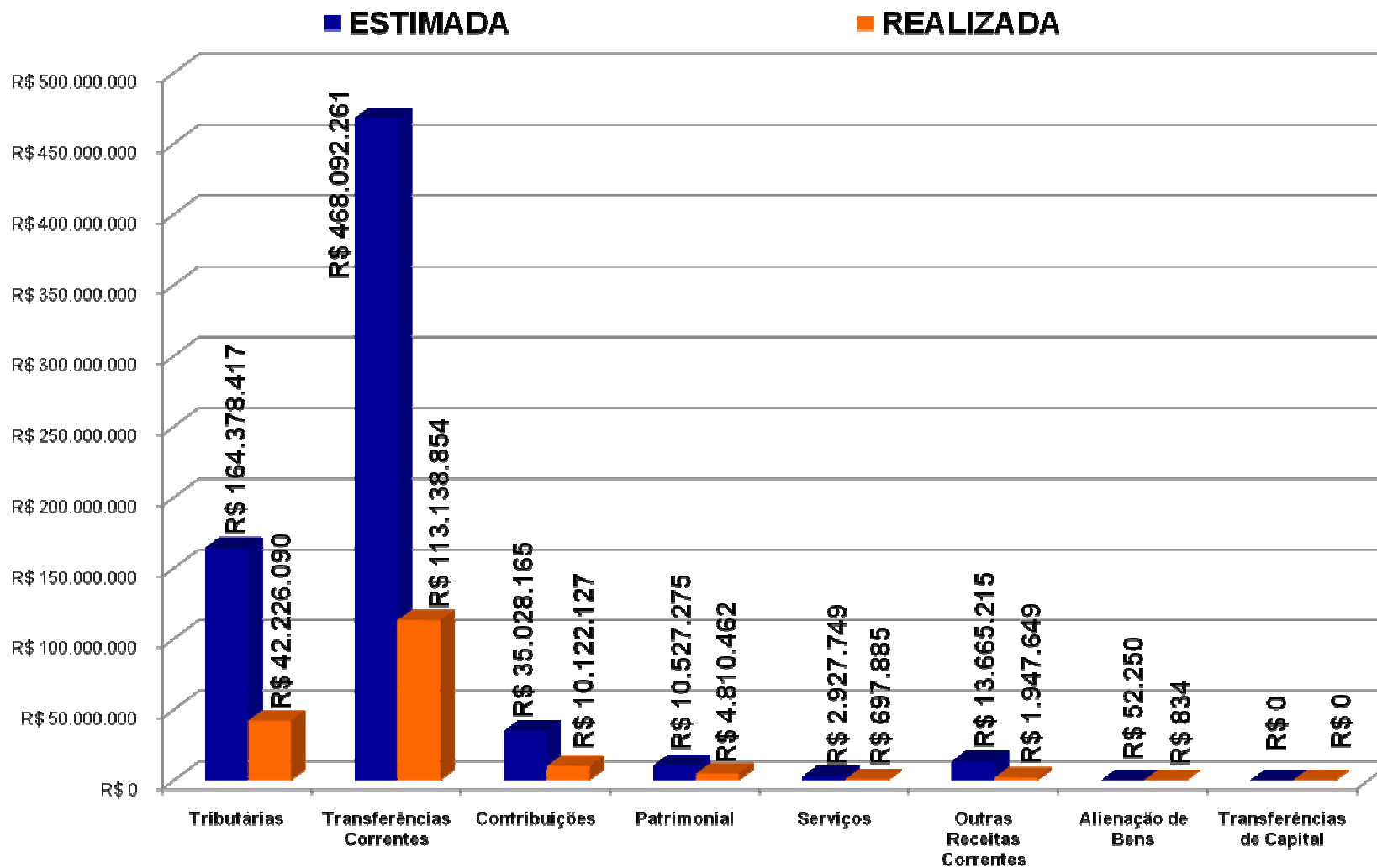
FONTE: Secretaria Municipal de Fazenda – Departamento de Contabilidade – Anexo 1 do RREO.

NOTA EXPLICATIVA: Excluindo as Receitas Intra-Orçamentárias (ITAPREVI).



CONTROLADORIA GERAL DO MUNICÍPIO

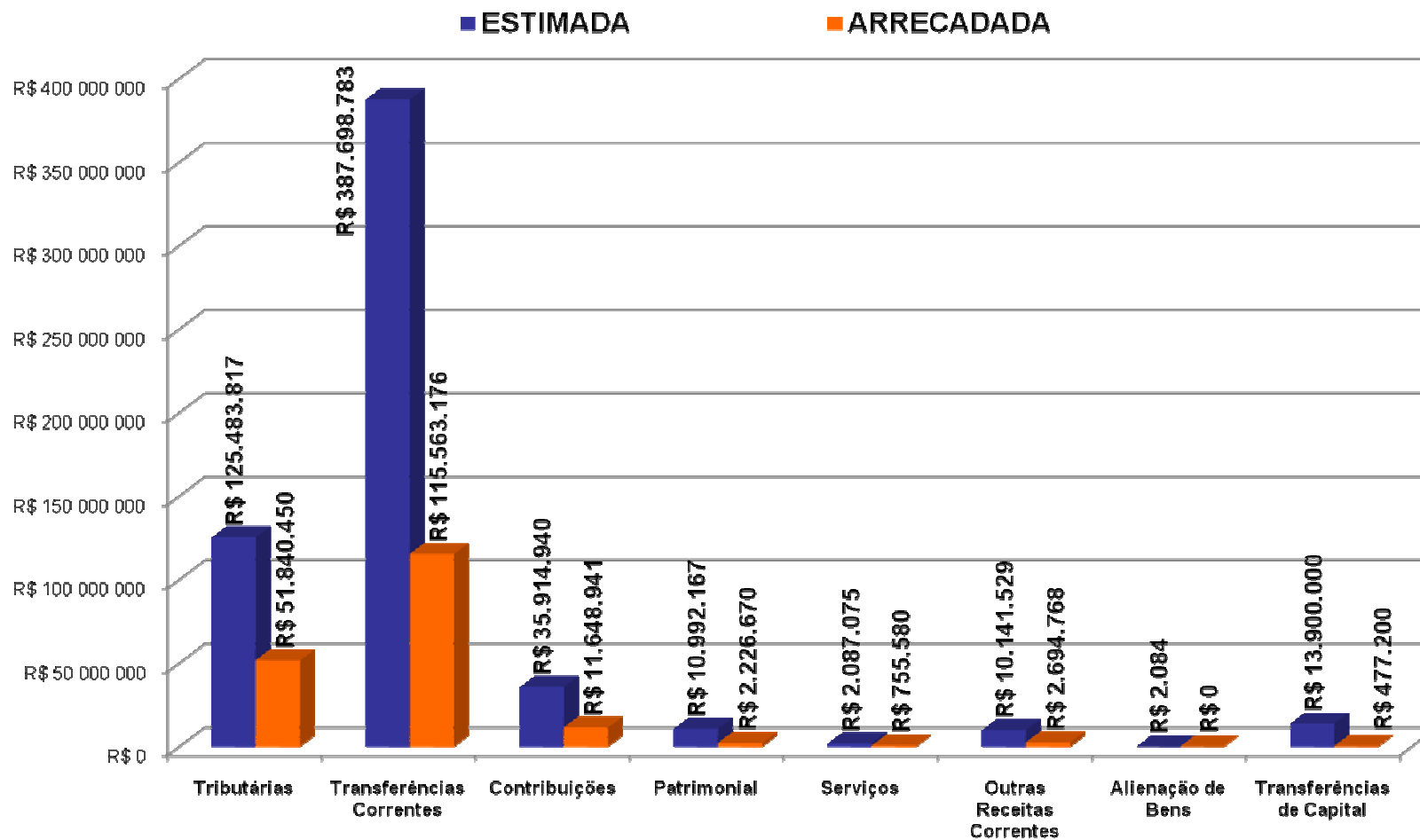
Composição das Receitas – 1º Quadrimestre de 2018





CONTROLADORIA GERAL DO MUNICÍPIO

Composição das Receitas – 1º Quadrimestre 2019





CONTROLADORIA GERAL DO MUNICÍPIO

Tabela 3 – Comparativo da Execução Orçamentária das Despesas do 1º Quadrimestre do exercícios de 2018 e 2019

DESPESAS	1º QUADRIMESTRE DE 2018 (Acumulado)		
	PREVISÃO ATUALIZADA	EMPENHADA	%
Despesas Correntes	R\$ 546.903.720	R\$ 238.465.335	44%
Despesas de Capital	R\$ 147.660.833	R\$ 6.418.911	4%
TOTAL	R\$ 694.564.553	R\$ 244.884.246	35%

DESPESAS	1º QUADRIMESTRE DE 2019 (Acumulado)		
	PREVISÃO ATUALIZADA	EMPENHADA	%
Despesas Correntes	R\$ 516.756.662	R\$ 252.546.064	49%
Despesas de Capital	R\$ 87.408.393	R\$ 20.085.174	23%
TOTAL	R\$ 604.165.055	R\$ 272.631.238	45%

FONTE: Secretaria Municipal de Fazenda – Departamento de Contabilidade – Anexo 1 do RREO.

NOTA EXPLICATIVA: Excluindo-se os valores da Despesa Intra-Orçamentária e da Reserva de Contingência.

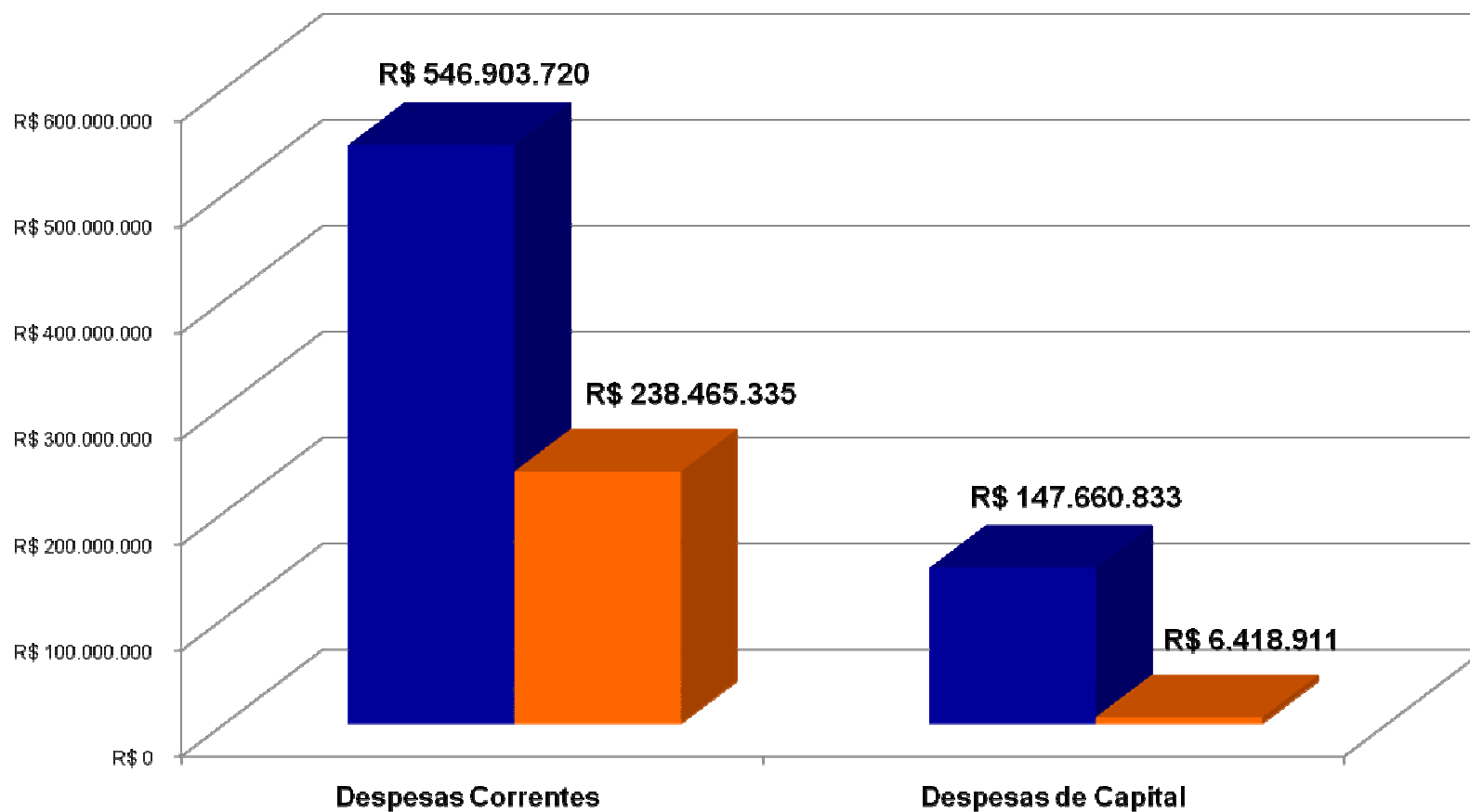


CONTROLADORIA GERAL DO MUNICÍPIO

Despesas – 1º Quadrimestre 2018

■ PREVISÃO ATUALIZADA

■ EMPENHADA



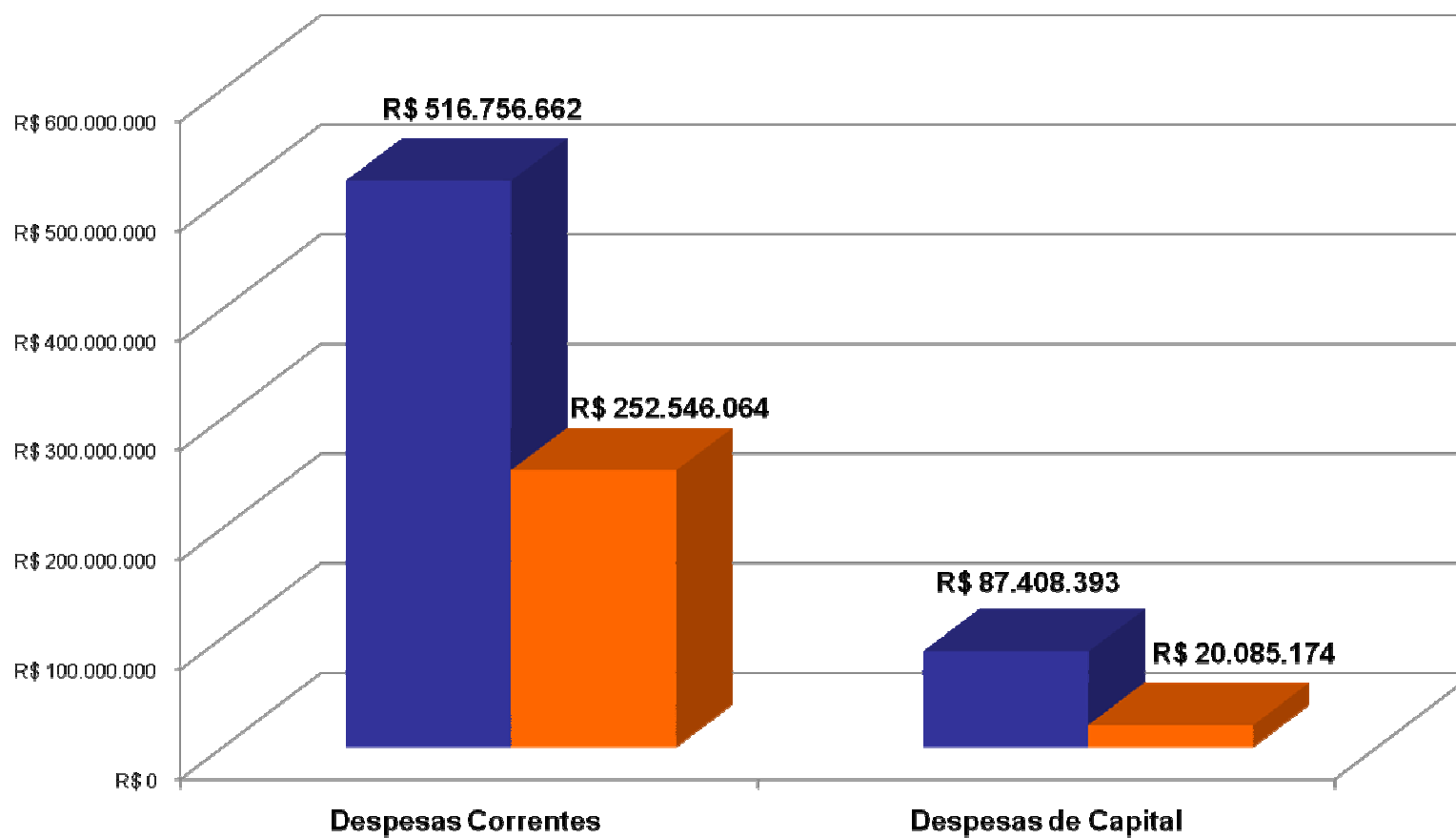


CONTROLADORIA GERAL DO MUNICÍPIO

Despesas – 1º Quadrimestre 2019

■ PREVISÃO ATUALIZADA

■ EMPENHADA



JOAQUIM LOPES DA GAMA
Controlador Geral do Município
Mat. 1.374

RODRIGO DO AMARAL ALBERGUINE
Téc. de Controle Interno - CRC-RJ 128.156/O-0
Mat. 30.098



CONTROLADORIA GERAL DO MUNICÍPIO

Tabela 4 – Comparativo da Composição das Despesas do 1º Quadrimestre dos exercícios de 2018 e 2019

ELEMENTOS DE DESPESA	1º QUADRIMESTRE DE 2018 (Acumulado)			%	1º QUADRIMESTRE DE 2019 (Acumulado)			%
	PREVISÃO ATUALIZADA	EMPENHADA			PREVISÃO ATUALIZADA	EMPENHADA		
Pessoal e Encargos Sociais	R\$ 308.068.758	R\$ 117.246.939	38%	R\$ 296.220.488	R\$ 131.645.034	44%		
Juros e Encargos Sociais	R\$ 3.580.000	R\$ 1.104.135	31%	R\$ 1.645.479	R\$ 1.431.154	87%		
Outras Despesas Correntes	R\$ 235.254.962	R\$ 120.114.261	51%	R\$ 218.890.696	R\$ 119.469.876	55%		
Investimentos	R\$ 141.510.833	R\$ 1.641.604	1%	R\$ 81.647.562	R\$ 14.624.344	18%		
Amortização	R\$ 6.150.000	R\$ 4.777.307	78%	R\$ 5.760.831	R\$ 5.460.831	95%		

FONTE: Secretaria Municipal de Fazenda – Departamento de Contabilidade – Anexo 1 do RREO.

NOTAS EXPLICATIVAS:

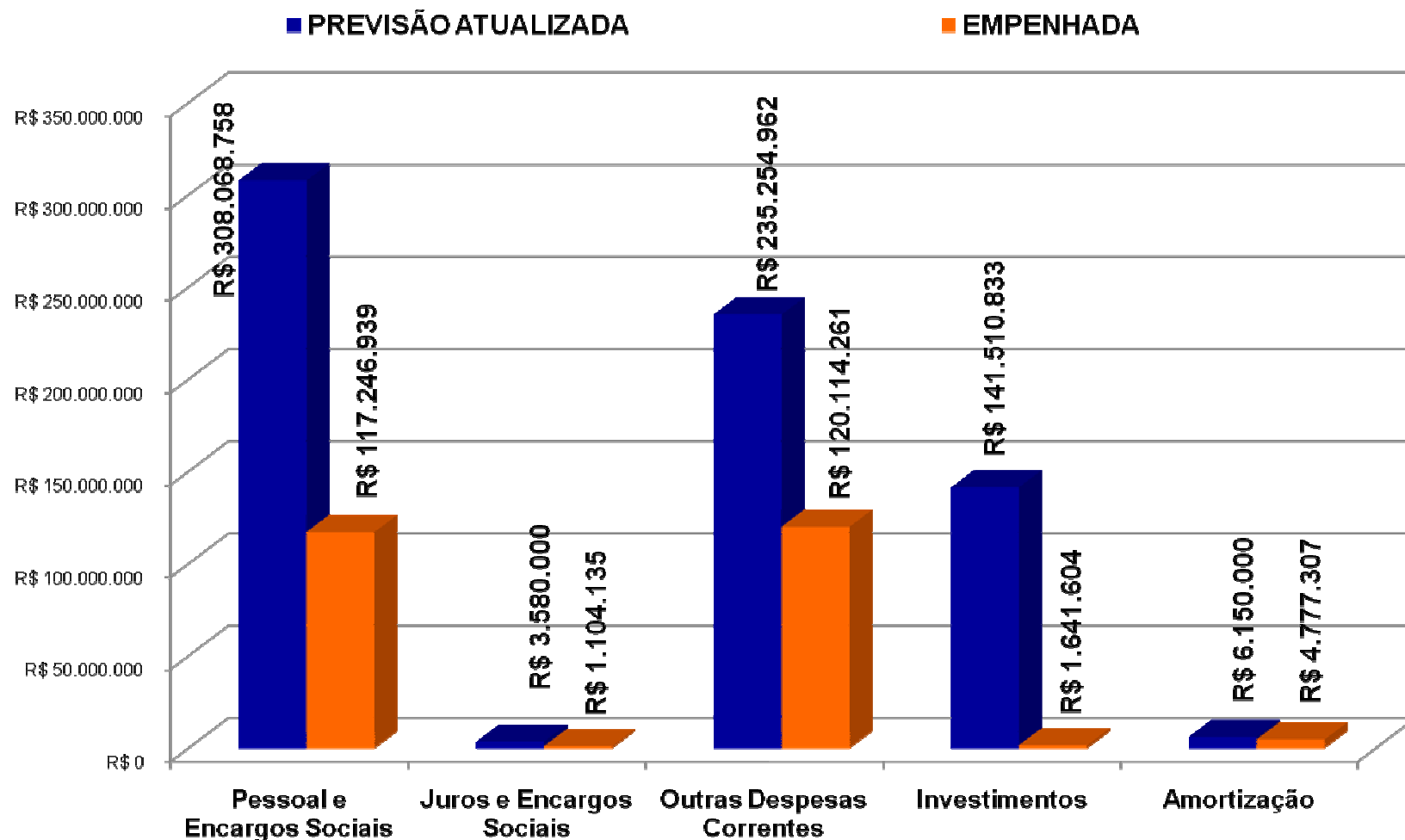
* - **Outras Despesas Correntes:** despesas com a manutenção e funcionamento da máquina administrativa do governo, excluindo as despesas de pessoal, encargos sociais, juros e encargos da dívida; e

** - Excluindo-se os valores da Despesa Intra-Orçamentária e da Reserva de Contingência.



CONTROLADORIA GERAL DO MUNICÍPIO

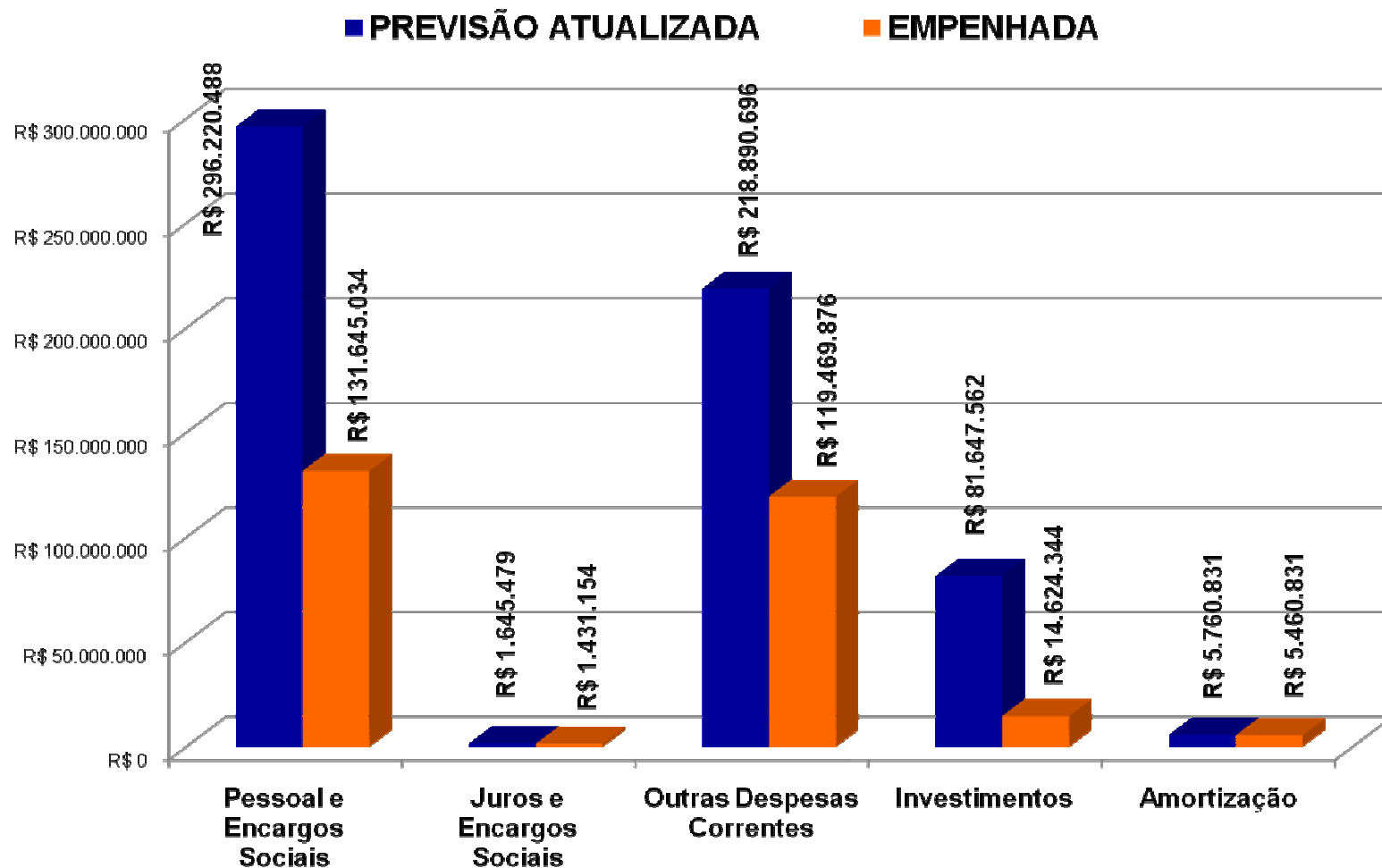
Composição das Despesas – 1º Quadrimestre 2018





CONTROLADORIA GERAL DO MUNICÍPIO

Composição das Despesas – 1º Quadrimestre 2019





CONTROLADORIA GERAL DO MUNICÍPIO

Tabela 5 – Comparativo das Despesas por Funções do 1º Quadrimestre dos exercícios de 2018 e 2019

FUNÇÕES	1º QUADRIMESTRE DE 2018 (Acumulado)			1º QUADRIMESTRE DE 2019 (Acumulado)		
	PREVISÃO ATUALIZADA	EMPENHADA	%	PREVISÃO ATUALIZADA	EMPENHADA	%
Legislativa	R\$ 15.806.025	R\$ 5.987.090	38%	R\$ 14.755.227	R\$10.935.614	74%
Judiciária	R\$ 5.735.517	R\$ 3.687.803	64%	R\$ 5.311.084	R\$ 4.470.422	84%
Administração	R\$ 114.891.443	R\$ 42.636.724	37%	R\$ 107.145.448	R\$ 45.610.203	43%
Segurança Pública	R\$ 240.208	R\$ 10.000	4%	R\$ 108.051	R\$ 0	0%
Assistência Social	R\$ 9.162.860	R\$ 2.010.661	22%	R\$ 5.297.836	R\$ 1.469.251	28%



CONTROLADORIA GERAL DO MUNICÍPIO

Tabela 5.1 – Comparativo das Despesas por Funções do 1º Quadrimestre dos exercícios de 2018 e 2019

FUNÇÕES	1º QUADRIMESTRE DE 2018 (Acumulado)			%	1º QUADRIMESTRE DE 2019 (Acumulado)			%
	PREVISÃO ATUALIZADA	EMPENHADA			PREVISÃO ATUALIZADA	EMPENHADA		
Previdência Social	R\$ 58.279.800	R\$ 47.841.304	82%	R\$ 67.624.000	R\$ 56.697.368	84%		
Saúde	R\$ 145.015.812	R\$ 66.579.992	46%	R\$ 146.014.446	R\$ 67.459.607	46%		
Trabalho	R\$ 254.347	R\$ 0	0%	R\$ 693.618	R\$ 0	0%		
Educação	R\$ 204.043.747	R\$ 66.601.524	33%	R\$ 174.182.931	R\$ 57.678.299	33%		
Cultura	R\$ 861.766	R\$ 0	0%	R\$ 233.223	R\$ 0	0%		
Urbanismo	R\$ 109.191.893	R\$ 7.678.949	7%	R\$ 66.077.775	R\$ 20.355.770	31%		



CONTROLADORIA GERAL DO MUNICÍPIO

Tabela 5.2 – Comparativo das Despesas por Funções do 1º Quadrimestre dos exercícios de 2018 e 2019

FUNÇÕES	1º QUADRIMESTRE DE 2018 (Acumulado)			%	1º QUADRIMESTRE DE 2019 (Acumulado)			%
	PREVISÃO ATUALIZADA	EMPENHADA			PREVISÃO ATUALIZADA	EMPENHADA		
Habitação	R\$ 7.540.000	R\$ 0	0%	R\$ 13.194.840	R\$ 6.561.496	50%		
Saneamento	R\$ 4.112.800	R\$ 115.400	3%	R\$ 578.338	R\$ 0	0%		
Gestão Ambiental	R\$ 214.791	R\$ 0	0%	R\$ 62.000	R\$ 0	0%		
Agricultura	R\$ 3.217.300	R\$ 0	0%	R\$ 861.209	R\$ 0	0%		
Indústria	R\$ 20.000	R\$ 0	0%	R\$ 10.000	R\$ 10.000	100%		



CONTROLADORIA GERAL DO MUNICÍPIO

Tabela 5.3 – Comparativo das Despesas por Funções do 1º Quadrimestre dos exercícios de 2018 e 2019

FUNÇÕES	1º QUADRIMESTRE DE 2018 (Acumulado)			1º QUADRIMESTRE DE 2019 (Acumulado)		
	PREVISÃO ATUALIZADA	EMPENHADA	%	PREVISÃO ATUALIZADA	EMPENHADA	%
Comércio e Serviços	R\$ 34.125	R\$ 0	0%	R\$ 30.830	R\$ 0	0%
Transporte	R\$ 4.742.621	R\$ 1.299.601	27%	R\$ 2.742.472	R\$ 1.153.604	42%
Desporto e Lazer	R\$ 15.399.298	R\$ 435.198	3%	R\$ 3.341.727	R\$ 229.604	7%
Reserva de Contingência	R\$ 2.200.000	R\$ 0	0%	R\$ 600.000	R\$ 0	0%

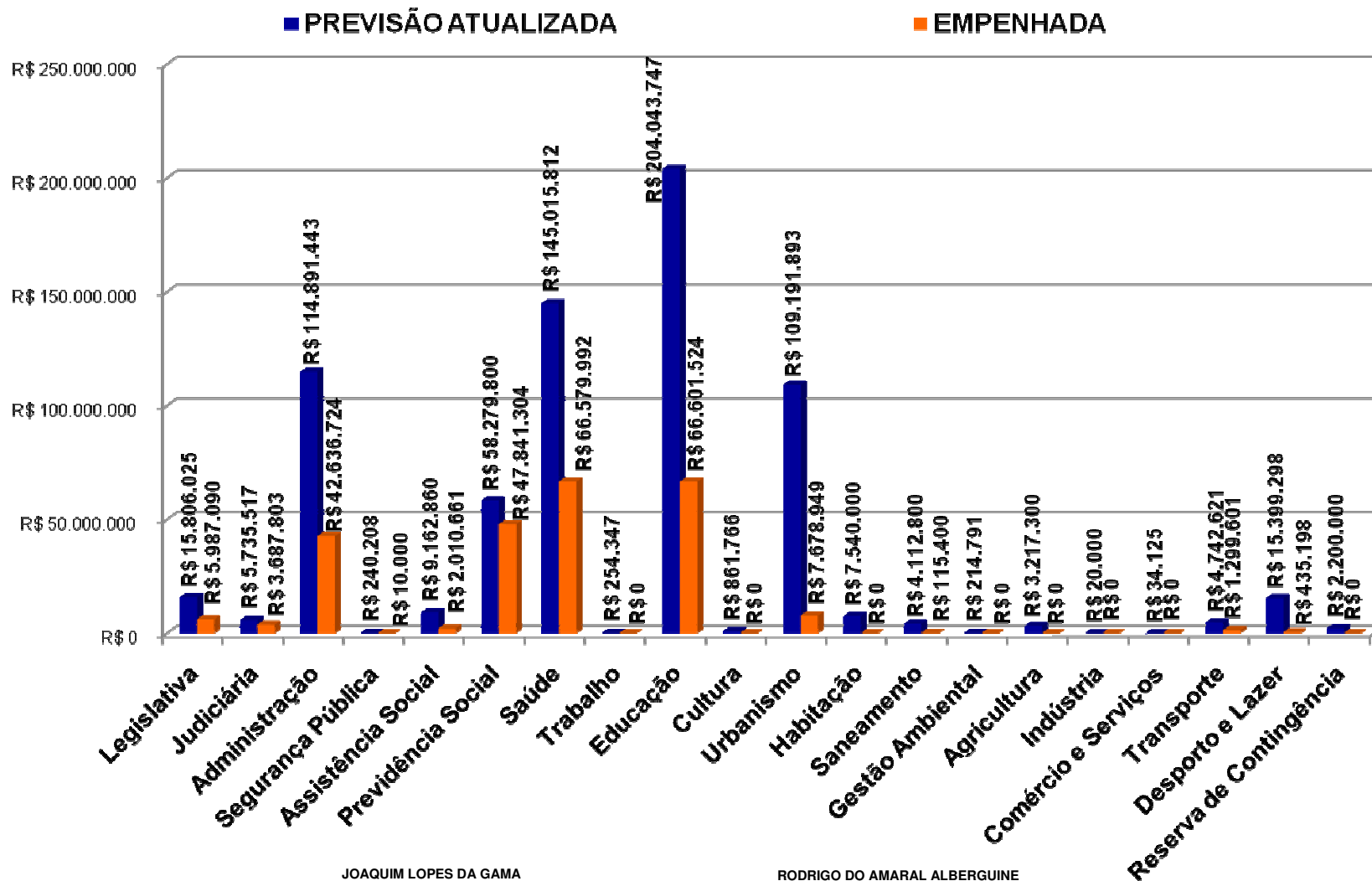
FONTE: Secretaria Municipal de Fazenda – Departamento de Contabilidade – Anexo 2 do RREO.

NOTA EXPLICATIVA: Excluindo-se os valores da Despesa Intra-Orçamentária.



CONTROLADORIA GERAL DO MUNICÍPIO

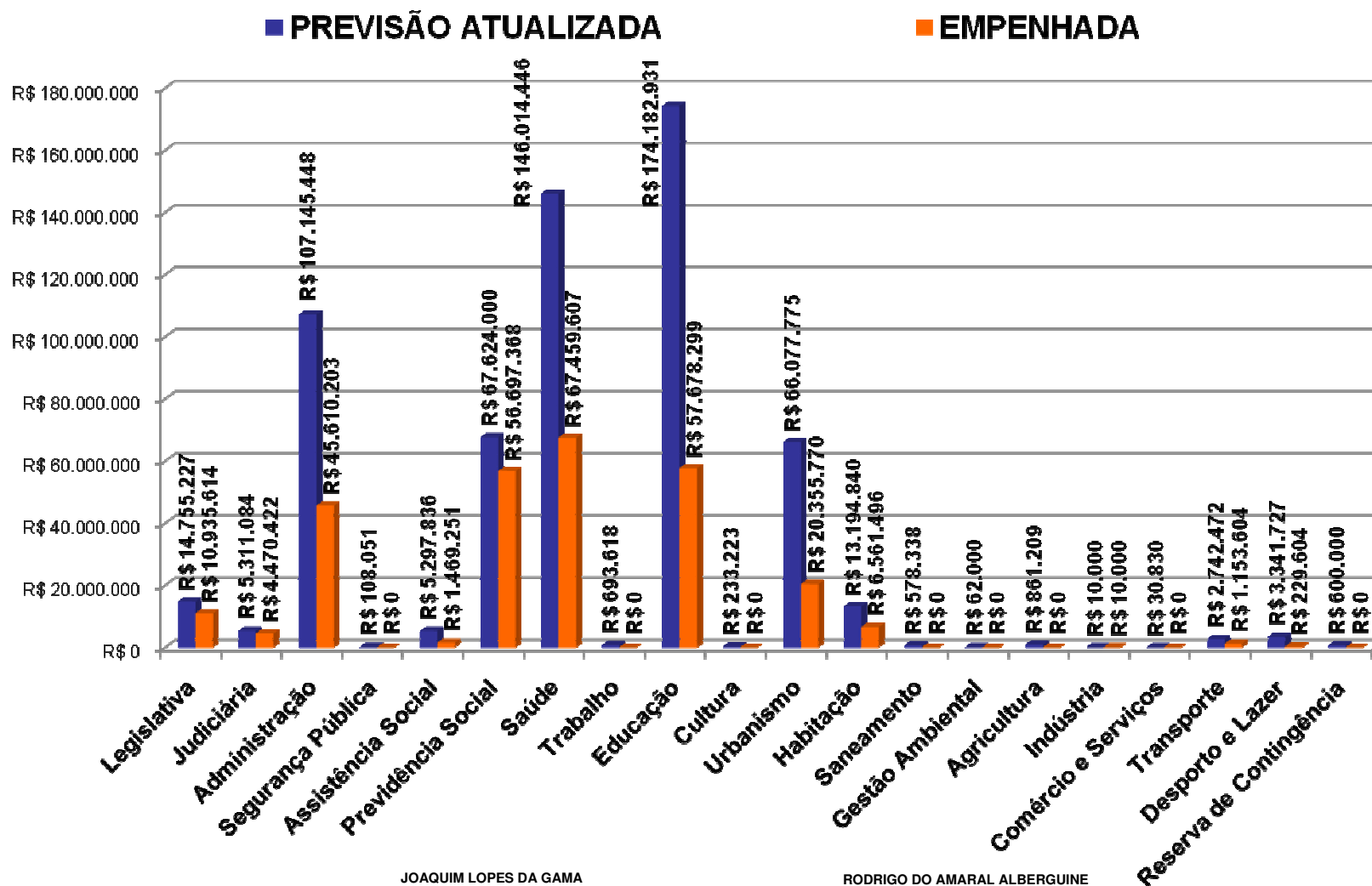
Despesa por Funções – 1º Quadrimestre 2018





CONTROLADORIA GERAL DO MUNICÍPIO

Despesa por Funções – 1º Quadrimestre 2019





CONTROLADORIA GERAL DO MUNICÍPIO

Tabela 6 – Comparativo das Despesas por Órgãos do 1º Quadrimestre dos exercícios de 2018 e 2019

ÓRGÃOS**	1º QUADRIMESTRE DE 2018 (Acumulado)		%	1º QUADRIMESTRE DE 2019 (Acumulado)		%
	PREVISÃO ATUALIZADA	EMPENHADA		PREVISÃO ATUALIZADA	EMPENHADA	
Gabinete do Prefeito	R\$ 3.422.080	R\$ 35.792	1%	R\$ 2.309.257	R\$ 683.850	30%
Controladoria Geral do Município	R\$ 96.083	R\$ 6.970	7%	R\$ 63.267	R\$ 5.200	8%
Procuradoria Geral do Município	R\$ 9.526.865	R\$ 5.447.605	57%	R\$ 7.799.472	R\$ 5.614.595	72%
Sec. Municipal de Governo	R\$ 2.007.747	R\$ 767.496	38%	R\$ 1.053.727	R\$ 128.377	12%
Sec. Municipal de Fazenda	R\$ 2.305.997	R\$ 1.543.192	67%	R\$ 1.897.659	R\$ 1.092.986	58%
Sec. Municipal de Obras	R\$ 80.521.555	R\$ 1.197.887	1%	R\$ 35.983.460	R\$ 5.136.002	14%



CONTROLADORIA GERAL DO MUNICÍPIO

Tabela 6.1 – Comparativo das Despesas por Órgãos do 1º Quadrimestre dos exercícios de 2018 e 2019

ÓRGÃOS**	1º QUADRIMESTRE DE 2018 (Acumulado)		%	1º QUADRIMESTRE DE 2019 (Acumulado)		%
	PREVISÃO ATUALIZADA	EMPENHADA		PREVISÃO ATUALIZADA	EMPENHADA	
Sec. Municipal de Saúde	R\$ 149.565.812	R\$ 67.799.992	45%	R\$ 150.058.041	R\$ 68.655.261	46%
Sec. Municipal de Educação	R\$ 219.079.411	R\$ 72.037.915	33%	R\$ 187.526.433	R\$ 61.249.747	33%
Sec. Municipal de Transportes	R\$ 5.200.221	R\$ 1.299.601	25%	R\$ 3.067.472	R\$ 1.226.537	40%
Sec. Municipal de Planejamento	R\$ 12.058.494	R\$ 5.881.443	49%	R\$ 8.038.496	R\$ 6.891.984	86%
Sec. Munic. de Cultura, Esporte, Lazer e Turismo	R\$ 16.429.400	R\$ 716.080	4%	R\$ 3.799.950	R\$ 299.746	8%
Sec. Munic. de Meio Ambiente e Urbanismo	R\$ 355.508	R\$ 8.100	2%	R\$ 227.593	R\$ 0	0%



CONTROLADORIA GERAL DO MUNICÍPIO

Tabela 6.2 – Comparativo das Despesas por Órgãos do 1º Quadrimestre dos exercícios de 2018 e 2019

ÓRGÃOS**	1º QUADRIMESTRE DE 2018 (Acumulado)			1º QUADRIMESTRE DE 2019 (Acumulado)		
	PREVISÃO ATUALIZADA	EMPENHADA	%	PREVISÃO ATUALIZADA	EMPENHADA	%
Sec. Municipal de Administração	R\$ 90.047.521	R\$ 29.881.608	33%	R\$ 88.096.414	R\$ 32.215.904	37%
Sec. Municipal de Desenvolvimento Social	R\$ 9.651.505	R\$ 2.341.841	24%	R\$ 6.981.531	R\$ 2.179.745	31%
Sec. Municipal de Trabalho e Renda	R\$ 314.347	R\$ 0	0%	R\$ 722.618	R\$ 4.000	1%
Sec. Munic. de Agricultura, Abastecimento e Pesca	R\$ 3.323.771	R\$ 29.760	1%	R\$ 944.370	R\$ 16.680	2%
Sec. Munic. de Desenv. Econômico e Integração com o COMPERJ	R\$ 144.125	R\$ 4.638	3%	R\$ 101.830	R\$ 13.000	13%
Sec. Municipal de Serviços Públicos	R\$ 35.971.429	R\$ 8.135.024	23%	R\$ 33.467.205	R\$ 17.989.305	54%



CONTROLADORIA GERAL DO MUNICÍPIO

Tabela 6.3 – Comparativo das Despesas por Órgãos do 1º Quadrimestre dos exercícios de 2018 e 2019

ÓRGÃOS**	1º QUADRIMESTRE DE 2018 (Acumulado)			1º QUADRIMESTRE DE 2019 (Acumulado)		
	PREVISÃO ATUALIZADA	EMPENHADA	%	PREVISÃO ATUALIZADA	EMPENHADA	%
Sec. Munic. de Habitação e Políticas Sociais	R\$ 7.631.578	R\$ 0	0%	R\$ 13.269.840	R\$ 6.576.462	50%
Sec. Munic. de Ciência e Tecnologia	R\$ 3.314.871	R\$ 2.163.633	65%	R\$ 2.989.150	R\$ 1.294.091	43%
Sec. Munic. de Segurança e Defesa Civil	R\$ 240.208	R\$ 10.000	4%	R\$ 108.051	R\$ 0	0%

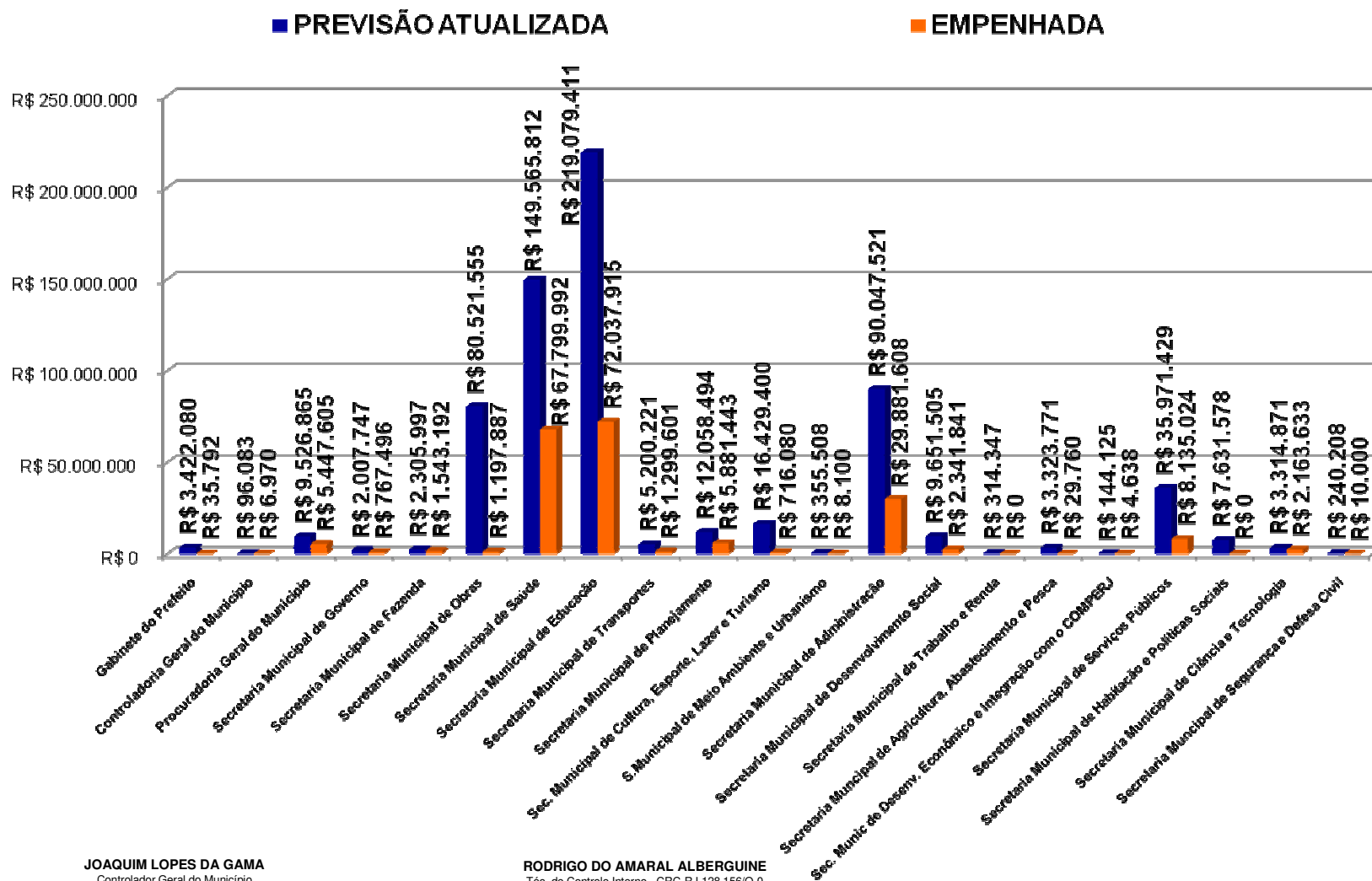
FONTE: Secretaria Municipal de Fazenda – Departamento de Contabilidade – Balancete da Despesa por Órgãos.

NOTA EXPLICATIVA: As despesas da Câmara Municipal e do ITAPREVI não foram computadas.



CONTROLADORIA GERAL DO MUNICÍPIO

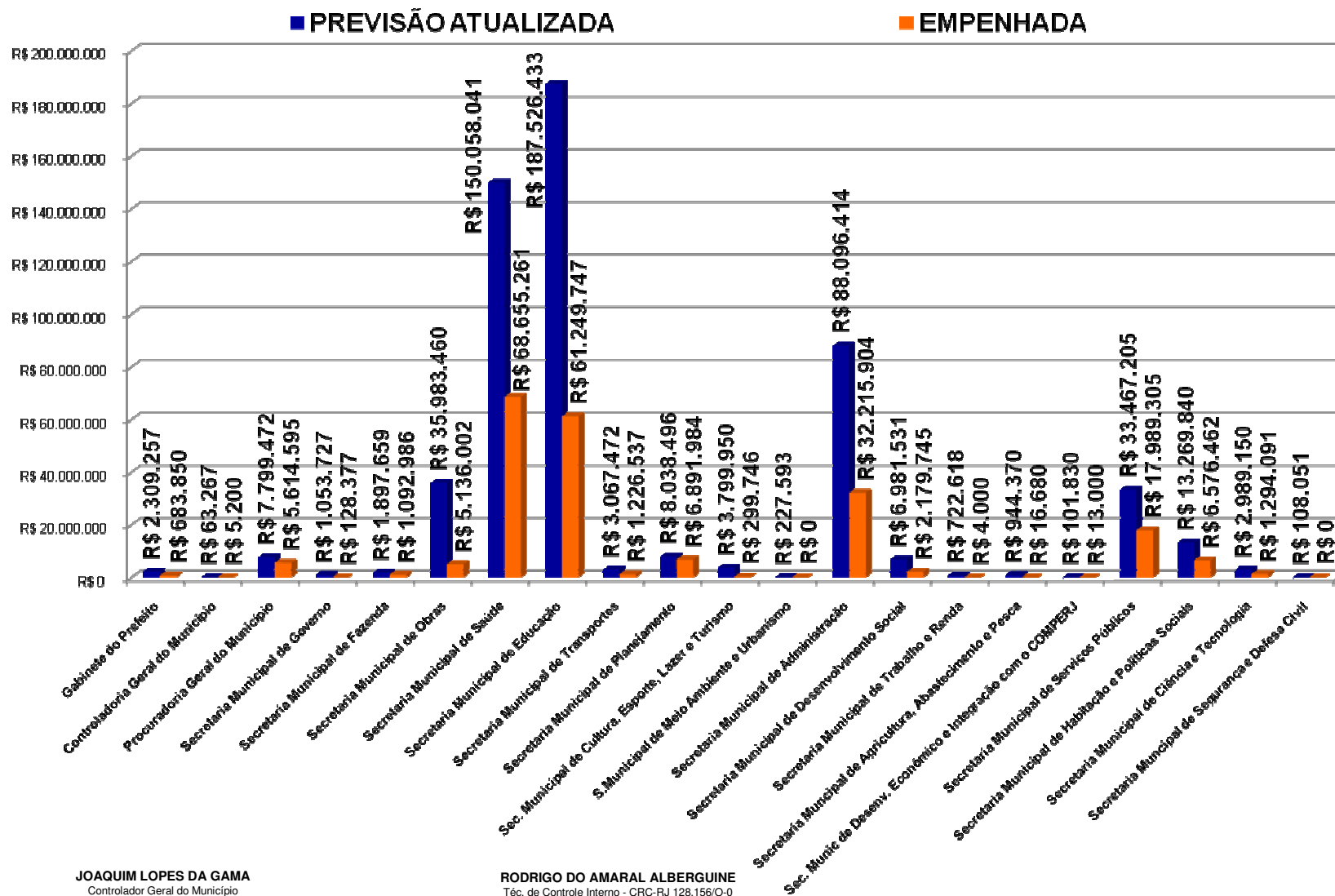
Despesa por Órgãos – 1º Quadrimestre 2018





CONTROLADORIA GERAL DO MUNICÍPIO

Despesa por Órgãos – 1º Quadrimestre 2019





Despesa com Pessoal

Percentuais previstos no Inciso III do art. 20 da Lei Complementar n.º 101/2000:

- ✓ **6% (seis por cento) para o Legislativo, incluindo o Tribunal de Contas do Município, quando houver; e**
- ✓ **54% (cinquenta e quatro por cento) para o Executivo.**



CONTROLADORIA GERAL DO MUNICÍPIO

Tabela 7 - Demonstrativos da Despesa com Pessoal do 1º Quadrimestre dos exercícios de 2018 e 2019

Demonstrativo das Despesas com Pessoal (Despesas Liquidadas)

Poder: Executivo

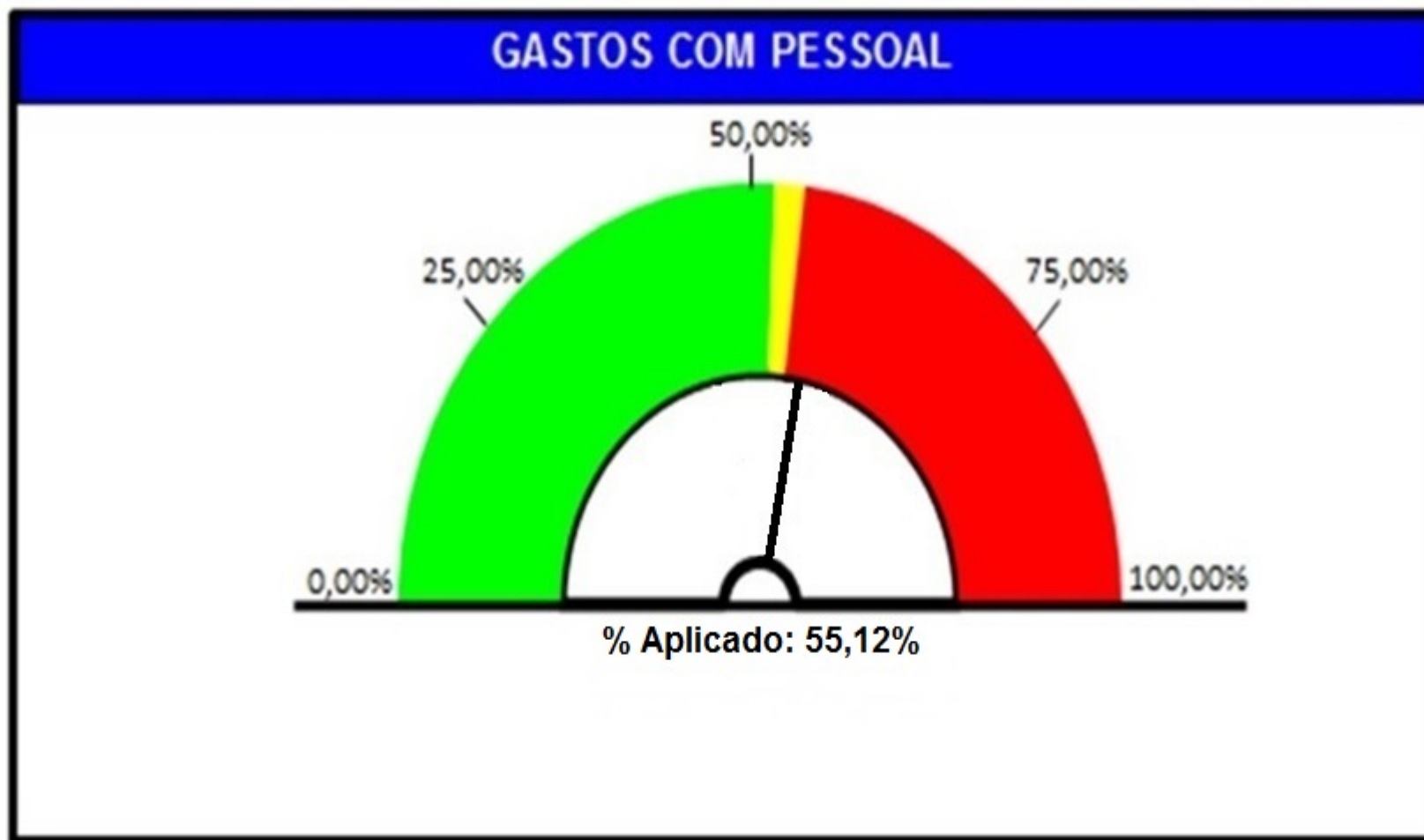
	1º Quadrimestre de 2018 Acumulado nos últimos 12 meses: Maio/2017 até Abril/2018		1º Quadrimestre de 2019 Acumulado nos últimos 12 meses: Maio/2018 até Abril/2019	
Receita Corrente Líquida	R\$ 454.733.011		R\$ 499.844.254	
Limite de Alerta	R\$ 221.000.243	48,60%	R\$ 242.924.307	48,60%
Limite Prudencial	R\$ 233.278.034	51,30%	R\$ 256.420.103	51,30%
Limite Máximo	R\$ 245.555.826	54,00%	R\$ 269.915.897	54,00%
Percentual Total com Pessoal - DTP	R\$ 250.639.460	55,12%	R\$ 250.800.430	50,18%

FONTE: Secretaria Municipal de Fazenda – Departamento de Contabilidade – Anexo 1 do RGF.



CONTROLADORIA GERAL DO MUNICÍPIO

Demonstrativo da Despesa com Pessoal no Exercício de 2018





CONTROLADORIA GERAL DO MUNICÍPIO

Demonstrativo da Despesa com Pessoal no Exercício de 2019





CONTROLADORIA GERAL DO MUNICÍPIO

Da Aplicação Mínima em Educação Art. 212 da Constituição da República Federativa do Brasil - CRFB.

Art. 212. A União aplicará, anualmente, nunca menos de dezoito e os Estados, o Distrito Federal e os Municípios 25% (vinte e cinco por cento), no mínimo, da receita resultante de impostos e proveniente das transferências constitucionais, na manutenção e desenvolvimento do ensino.”



CONTROLADORIA GERAL DO MUNICÍPIO

Tabela 8 – Comparativo das Receitas e Despesas com Manutenção e Desenvolvimento do Ensino do 1º Quadrimestre dos exercícios de 2018 e 2019

Aplicação na Manutenção e Desenvolvimento do Ensino

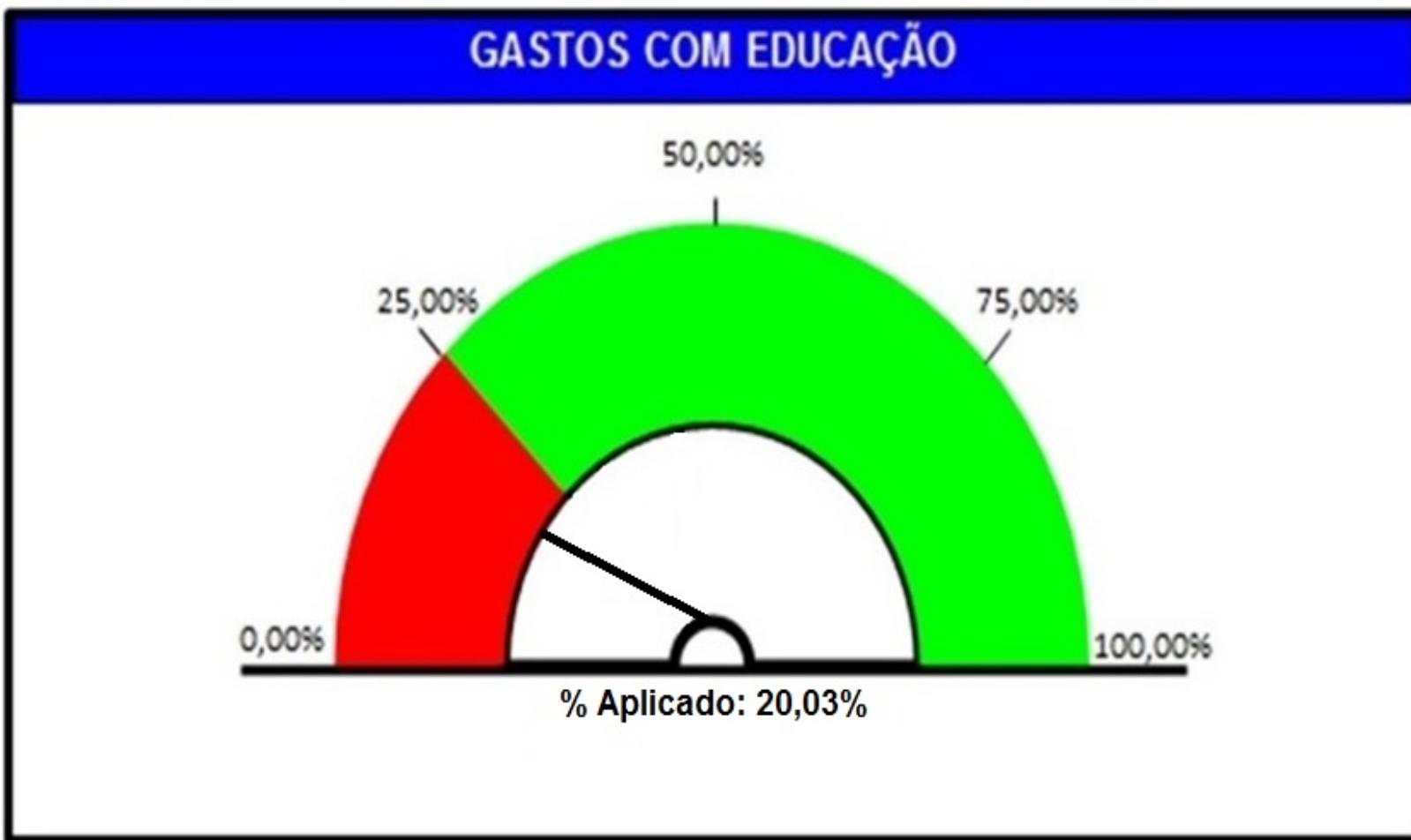
	1º Quadrimestre de 2018 (Acumulado)		1º Quadrimestre de 2019 (Acumulado)	
RECEITAS:				
IMPOSTOS	R\$ 36.025.624		R\$ 45.269.324	
TRANSFERÊNCIAS CONSTITUCIONAIS LEGAIS	R\$ 49.140.563		R\$ 52.207.057	
TOTAL DAS RECEITAS:	R\$ 85.166.187		R\$ 97.476.381	
Despesas com Manutenção e Desenvolvimento do Ensino	R\$ 17.057.878	20,03%	R\$ 19.031.237	19,52%

FONTE: Secretaria Municipal de Fazenda – Departamento de Contabilidade – Anexo 8 do RREO.



CONTROLADORIA GERAL DO MUNICÍPIO

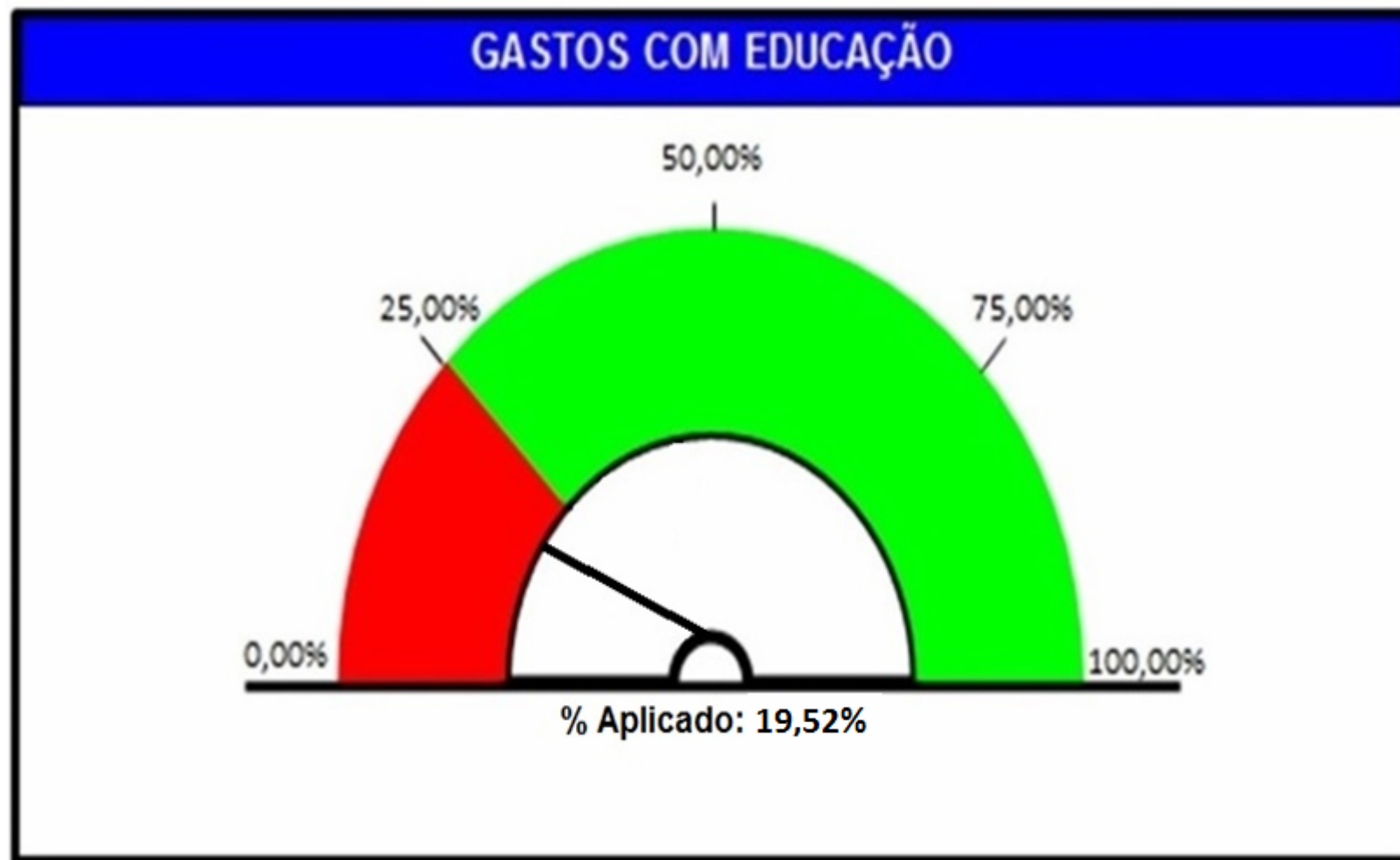
Demonstrativo da Aplicação na Educação no Exercício de 2018





CONTROLADORIA GERAL DO MUNICÍPIO

Demonstrativo da Aplicação na Educação no Exercício de 2019





CONTROLADORIA GERAL DO MUNICÍPIO

Dos Gastos com Remuneração dos Profissionais do Magistério

Emenda Constitucional nº 53 e Lei nº. 11.494/2007:

É obrigatória a aplicação mínima de 60% (sessenta por cento) das receitas proveniente do Fundo incluído a complementação da União, quando for o caso, na remuneração dos profissionais do magistério da Educação Básica em efetivo exercício na rede pública, incluindo-se os encargos sociais decorrentes dessa remuneração.



CONTROLADORIA GERAL DO MUNICÍPIO

Tabela 9 - Índice do FUNDEB do 1º Quadrimestre de 2018 e 2019
(Limite mínimo legal de 60%)

Demonstrativo de Arrecadação e Aplicação do FUNDEB

	1º Quadrimestre de 2018 (Acumulado)	1º Quadrimestre de 2019 (Acumulado)
TRANSFERÊNCIAS DE RECURSOS DO FUNDEB:	R\$ 39.983.706	R\$ 42.449.521
Parcela das Transferências Destinada à Formação do FUNDEB	R\$ 9.828.112	R\$ 10.441.411
Resultado Líquido das Transferências do FUNDEB	R\$ 30.155.594	R\$ 32.008.110
TOTAL DAS DESPESAS LIQUIDADAS DO FUNDEB:	R\$ 30.063.033	R\$ 32.402.931
Percentual Alcançado com a Remuneração do Magistério	71,02%	64,02%

FONTE: Secretaria Municipal de Fazenda – Departamento de Contabilidade – Anexo 8 do RREO.



CONTROLADORIA GERAL DO MUNICÍPIO

Das Despesas com Saúde

Emenda Constitucional 29 e Lei Complementar n.º 141/2012:

Os municípios deverão aplicar, anualmente, em ações e serviços públicos de saúde, no mínimo 15% (quinze por cento) da arrecadação dos impostos a que se refere o art. 156 e dos recursos de que tratam o art. 158 e a alínea b do inciso I do caput e o § 3º do art. 159, todos da Constituição Federal.



CONTROLADORIA GERAL DO MUNICÍPIO

Tabela 10 - Demonstrativo das Receitas e Despesas com Saúde

Aplicação em Ações e Serviços Públicos de Saúde

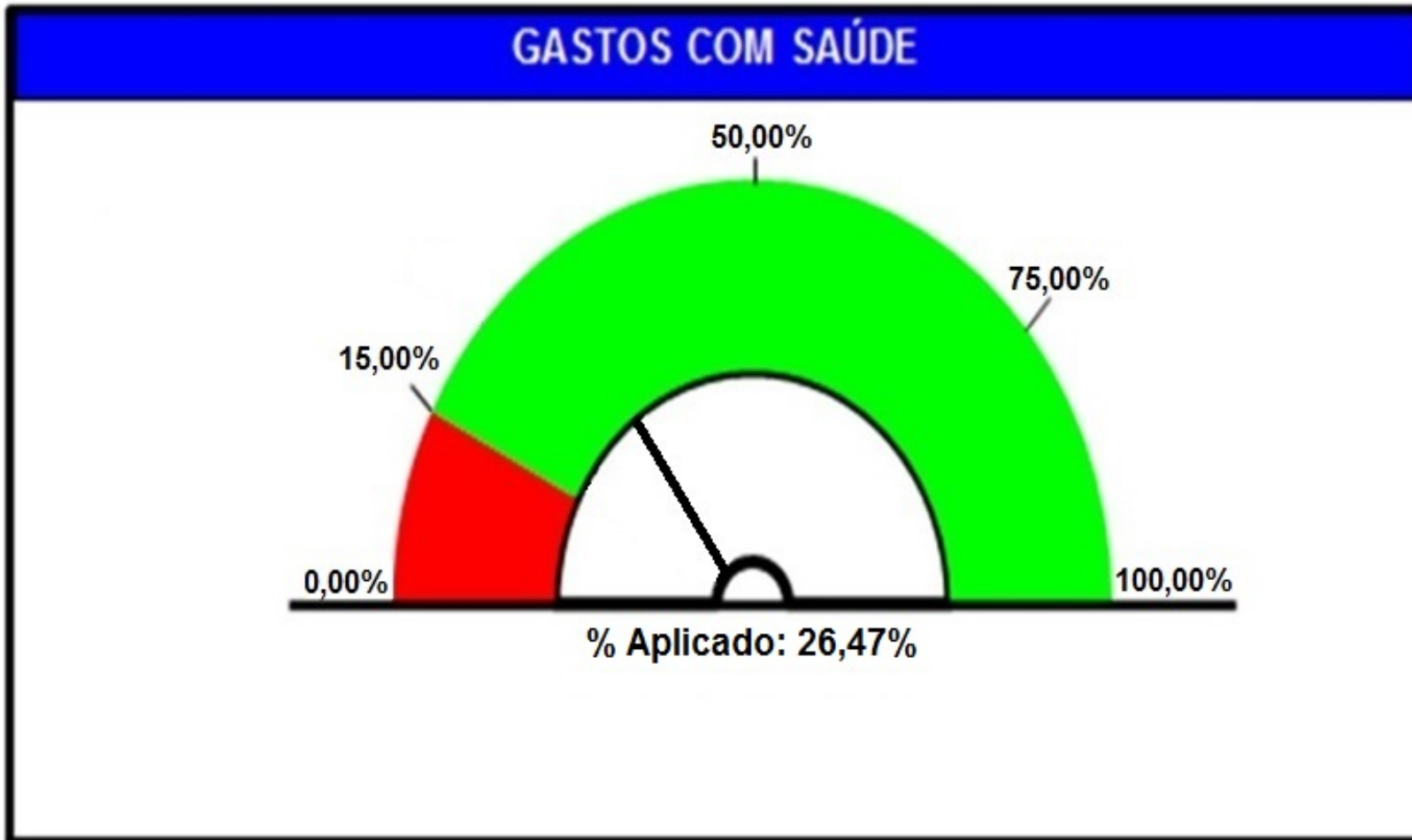
	1º Quadrimestre de 2018 (Acumulado)	1º Quadrimestre de 2019 (Acumulado)
RECEITAS:		
RECEITAS LÍQUIDAS DE IMPOSTOS	R\$ 36.025.624	R\$ 45.269.324
TRANSFERÊNCIAS CONSTITUCIONAIS	R\$ 49.140.563	R\$ 52.207.057
TOTAL DAS RECEITAS PARA APURAÇÃO DA APLICAÇÃO EM AÇÕES E SERVIÇOS PÚBLICOS DE SAÚDE	R\$ 85.166.187	R\$ 97.476.381
Despesas empenhadas com Ações e Serviços Públicos de Saúde	R\$ 43.673.546	R\$ 26.917.791
Despesas liquidadas com Ações e Serviços Públicos de Saúde	R\$ 22.541.411	R\$ 9.179.739
Percentual Alcançado	26,47%	9,42%

FONTE: Secretaria Municipal de Fazenda – Departamento de Contabilidade – Anexos 12 e13 do RREO.



CONTROLADORIA GERAL DO MUNICÍPIO

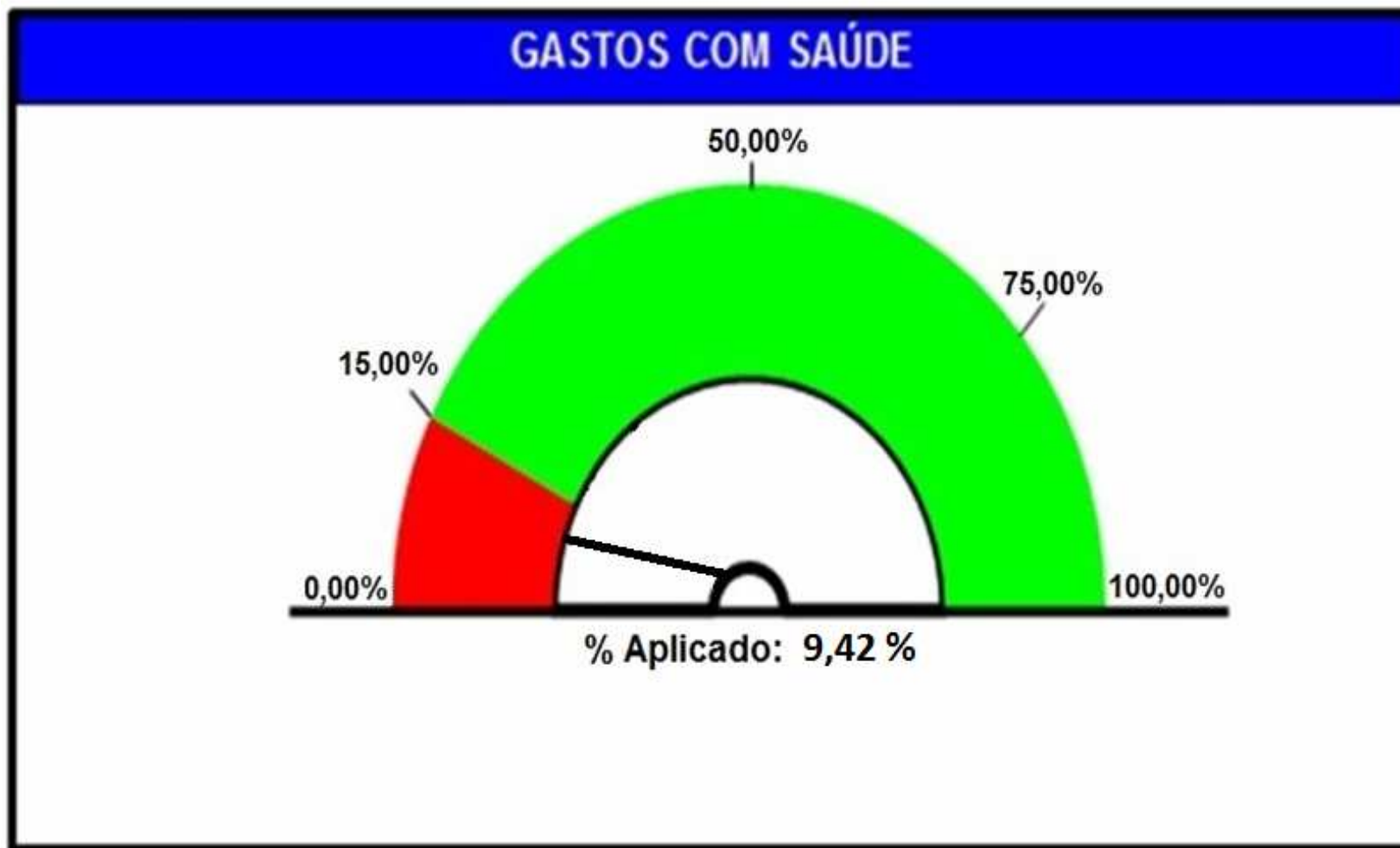
Demonstrativo da Aplicação na Saúde no Exercício de 2018





CONTROLADORIA GERAL DO MUNICÍPIO

Demonstrativo da Aplicação na Saúde no Exercício de 2019





CONTROLADORIA GERAL DO MUNICÍPIO

Tabela 11 - Demonstrativo dos Restos à Pagar Posição até o 1º Quadrimestre de 2019

Exercícios	Processados	Não Processados
2014	R\$ 1.592.295,27	R\$ 24.321.621,05
2015	R\$ 31.772.704,45	R\$ 95.945.171,81
2016	R\$ 36.084.991,08	R\$ 25.295.222,81
2017	R\$ 25.250.166,21	R\$ 19.331.407,41
2018	R\$ 1.030.254,38	R\$ 27.677.674,00
TOTAL	R\$ 95.730.411,39	R\$ 192.571.097,08
Total Geral - 30/04/2019		R\$ 288.301.508,47

FONTE: Secretaria Municipal de Fazenda – Departamento de Contabilidade – Relação de Restos a Pagar.



CONTROLADORIA GERAL DO MUNICÍPIO

Tabela 12 - Demonstração da Dívida Fundada Interna Posição Acumulada até o 1º Quadrimestre de 2019

Autorizações			Movimentações			
Descrição	Quantidade Inicial de Parcelas	Valor Inicial	Saldo Anterior em Circulação	1º Quadrimestre de 2019 (Acumulado)		
				Resgate até o Quadrimestre	Parcelas Restantes	Saldo
Dívida com INSS – MP N.º 457/2009 e Lei N.º 11.960/2009 – Empregador	240	R\$ 16.193.119	R\$ 8.739.246	R\$ 269.885	126	R\$ 8.469.361
Dívida com INSS – Exercício de 2017 – Empregador – MP 778/17 – Período: fevereiro/2015 à março/2017	200	R\$ 17.212.536	R\$ 15.817.853	R\$ 320.864	178	R\$ 15.496.990
Dívida com o ITAPREVI – Exercício de 2017 – Empregador – Acordo CADPREVI 1280/17 – Período: janeiro/2000 à julho/2007	200	R\$ 8.401.123	R\$ 7.855.050	R\$ 168.022	183	R\$ 7.687.027

JOAQUIM LOPES DA GAMA
Controlador Geral do Município
Mat. 1.374

RODRIGO DO AMARAL ALBERGUINE
Téc. de Controle Interno - CRC-RJ 128.156/O-0
Mat. 30.098



CONTROLADORIA GERAL DO MUNICÍPIO

Tabela 12.1 - Demonstração da Dívida Fundada Interna Posição Acumulada até o 1º Quadrimestre de 2019

Autorizações			Movimentações			
Descrição	Quantidade Inicial de Parcelas	Valor Inicial	Saldo Anterior em Circulação	1º Quadrimestre de 2019 (Acumulado)		
				Resgate até o Quadrimestre	Parcelas Restantes	Saldo
Dívida com o ITAPREVI – Exercício de 2017 – Empregador - Acordo CADPREVI 1233/17 – Período: exercícios de 2014 e 2015 e parte de 2016	200	R\$ 13.769.263	R\$ 12.874.261	R\$ 275.385	183	R\$ 12.598.876
Dívida com o ITAPREVI – Exercício de 2017 – Empregador - Acordo CADPREVI 1185/17 – Período: outubro/2017 a dezembro/2017	200	R\$ 2.785.024	R\$ 2.603.997	R\$ 55.700	183	R\$ 2.548.297



CONTROLADORIA GERAL DO MUNICÍPIO

Tabela 12.2 - Demonstração da Dívida Fundada Interna

Posição Acumulada até o 1º Quadrimestre de 2019

Autorizações			Movimentações			
Descrição	Quantidade e Inicial de Parcelas	Valor Inicial	Saldo Anterior em Circulação	1º Quadrimestre de 2019 (Acumulado)		
				Resgate até o Quadrimestre	Parcelas Restantes	Saldo
Dívida com o ITAPREVI – Exercício de 2017 – Empregador - Acordo CADPREVI 1184/17 – Período: maio/2016 à março/2017	200	R\$ 13.372.414	R\$ 12.503.207	R\$ 267.448	183	R\$ 12.235.759
Dívida com o ITAPREVI – Exercício de 2018 – Empregador - Acordo CADPREVI 0282/18 – Período: abril/2017 à dezembro/2017	60	R\$ 7.234.118	R\$ 6.020.590	R\$ 485.411	46	R\$ 5.585.229
Precatórios	-	-	R\$ 15.117.607	R\$ 1.932.217	-	R\$ 13.165.390
Total Pago				R\$ 3.774.934		

FONTE: Secretaria Municipal de Fazenda – Departamento de Contabilidade – Demonstração da Dívida Fundada Interna.



CONTROLADORIA GERAL DO MUNICÍPIO

Os dados aqui apresentados são oriundos dos Relatórios Bimestrais e Quadrimestrais, em cumprimento ao disposto no § 4º do artigo 9º da Lei de Responsabilidade Fiscal.

A apresentação do resultado fiscal relativo a execução orçamentária e financeira no 1º quadrimestre de 2019, evidencia o compromisso do governo com a Transparência Fiscal na gestão dos recursos públicos.