



CONTROLADORIA GERAL DO MUNICÍPIO



AUDIÊNCIA PÚBLICA

**PRESTAÇÃO
DE CONTAS**

1º QUADRIMESTRE DE 2020



Introdução

Com o objetivo de demonstrar o desempenho da gestão pública municipal no 1º Quadrimestre de 2020, em relação aos limites estabelecidos pela Constituição Federal e Lei Complementar n.º 101 de 2000, bem como dar transparência ao cumprimento das normas voltadas para a responsabilidade do Administrador Público na gestão fiscal, vamos apresentar os diversos aspectos que contemplam a Execução Orçamentária e demonstrar os resultados fiscais alcançados no período.



Fontes de Informações

As fontes de informações utilizadas nesta apresentação foram dos demonstrativos contábeis extraídos do sistema de contabilidade e orçamento público do município, disponibilizados pela Secretaria Municipal de Fazenda, através do Departamento de Contabilidade.



CONTROLADORIA GERAL DO MUNICÍPIO

Transparência da Gestão Fiscal

Fundamentação Legal

Lei Complementar n.º 101 de 04 de maio de 2000.
Conforme previsto no § 4º do art. 9º, até o final dos meses de maio, setembro e fevereiro, o Poder Executivo realizará Audiência Pública, referida no § 1º do art. 166 da Constituição Federal, ou equivalente, nas Casas Legislativas Estaduais e Municipais.



CONTROLADORIA GERAL DO MUNICÍPIO

Tabela 1 - Execução Orçamentária das Receitas

RECEITAS	1º QUADRIMESTRE DE 2020		%
	ESTIMADA	ARRECADADA	
Receitas Correntes	R\$ 590.658.719	R\$ 271.775.066	46%
Receitas de Capital	R\$ 49.166.163	R\$ 0	0%
Receitas Intra Orçamentárias (ITAPREVI)	R\$ 33.002.100	R\$ 7.013.719	21%
TOTAL	R\$ 672.826.982	R\$ 278.788.785	41%

FONTE: Secretaria Municipal de Fazenda – Departamento de Contabilidade – Balancete Analítico da Receita.

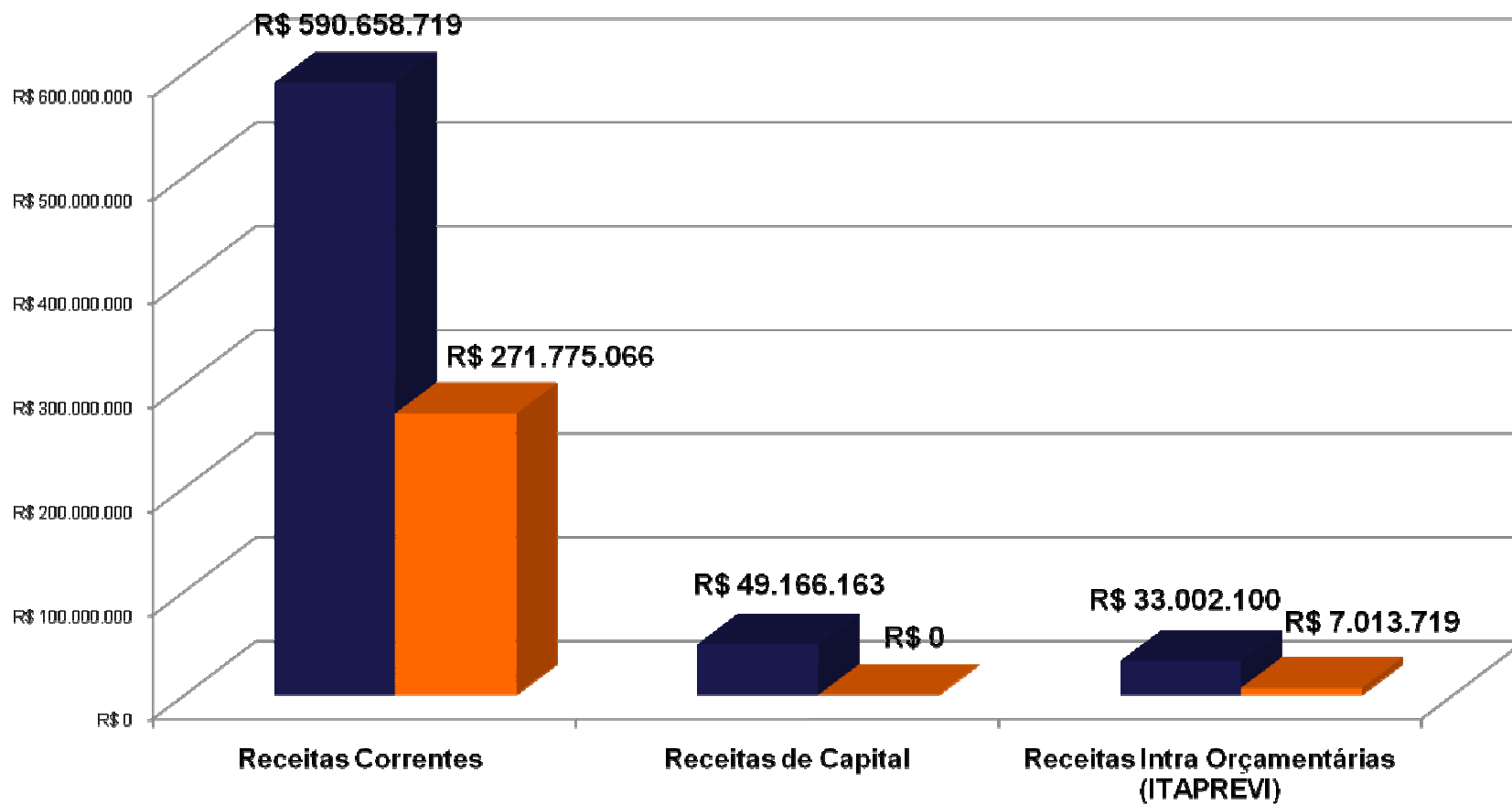


CONTROLADORIA GERAL DO MUNICÍPIO

Receitas do 1º quadrimestre do exercício de 2020

■ ESTIMADA

■ ARRECADADA





CONTROLADORIA GERAL DO MUNICÍPIO

Tabela 2 – Composição das Receitas

RECEITAS	1º QUADRIMESTRE DE 2020		%
	ESTIMADA	ARRECADADA	
Tributárias	R\$ 124.998.776	R\$ 58.359.037	47%
Transferências Correntes	R\$ 400.013.937	R\$ 191.817.177	48%
Contribuições	R\$ 37.964.276	R\$ 11.628.558	31%
Patrimonial	R\$ 13.098.662	R\$ 6.574.777	50%
Serviços	R\$ 1.748.715	R\$ 713.515	41%
Outras Receitas Correntes*	R\$ 12.834.352	R\$ 2.682.001	21%
Alienação de Bens	R\$ 81.307	R\$ 0	0%
Transferências de Capital	R\$ 49.084.855	R\$ 0	0%
TOTAL	R\$ 639.824.880	R\$ 271.775.065	42%

FONTE: Secretaria Municipal de Fazenda – Departamento de Contabilidade - Balancete Analítico da Receita.

NOTAS EXPLICATIVAS:

1 Excluindo as Receitas Intra-Orçamentárias (ITAPREVI).

2 Outras receitas correntes corresponde as multas administrativas, indenizações e ressarcimentos, etc.

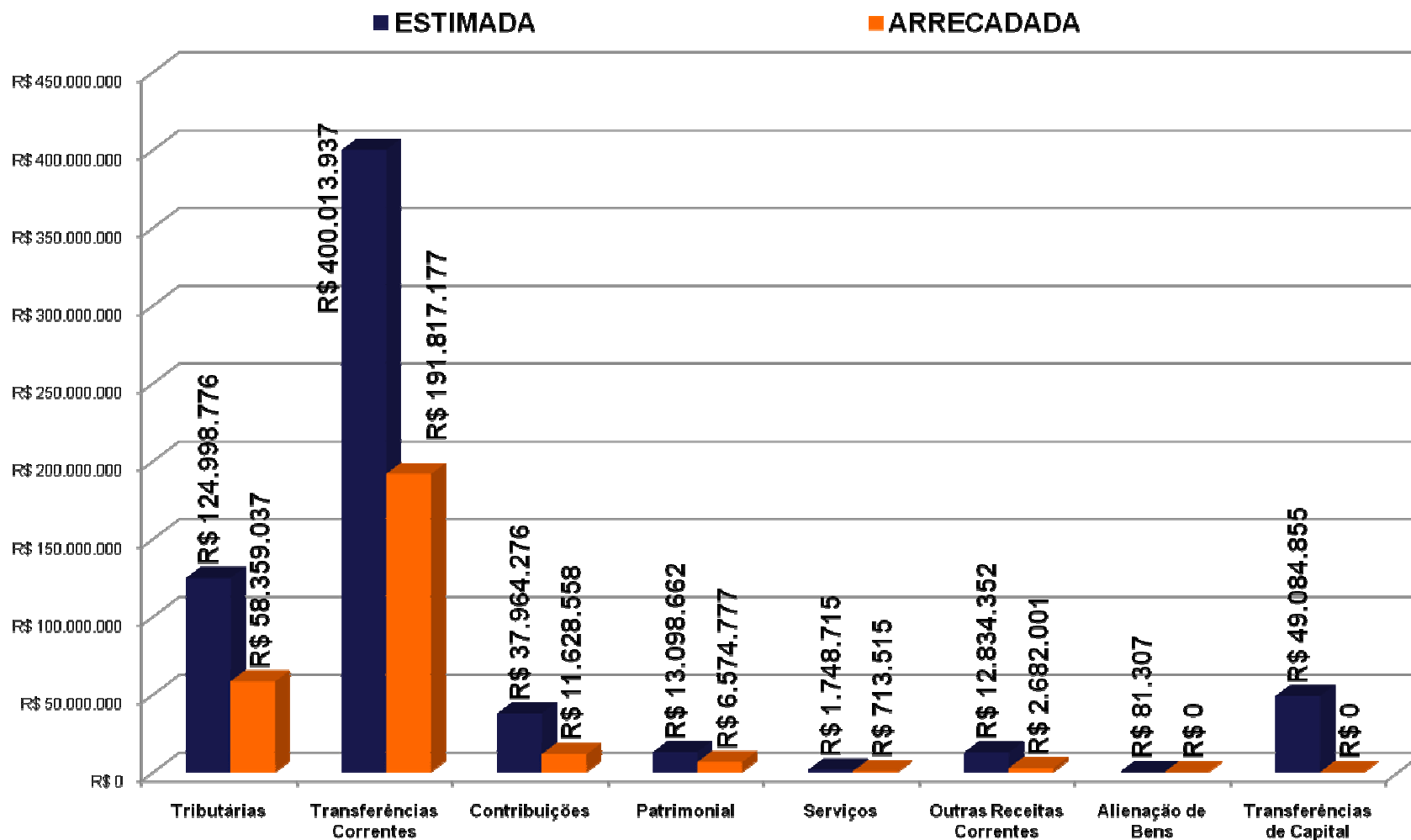
JOAQUIM LOPES DA GAMA
Controlador Geral do Município
Mat. 1.374

RODRIGO DO AMARAL ALBERGUINE
Téc. de Controle Interno - CRC-RJ 128.156/O-0
Mat. 30.098



CONTROLADORIA GERAL DO MUNICÍPIO

Composição das receitas do 1º quadrimestre de 2020





CONTROLADORIA GERAL DO MUNICÍPIO

Tabela 3 – Execução Orçamentária das Despesas

DESPESAS	1º QUADRIMESTRE DE 2020			
	AUTORIZADA	EMPENHADA	LIQUIDADADA	PAGA
Despesas Correntes	R\$ 597.941.912	R\$ 285.971.880	R\$ 150.317.318	R\$ 142.548.402
Despesas de Capital	R\$ 94.154.796	R\$ 10.728.906	R\$ 2.564.659	R\$ 2.139.408
TOTAL	R\$ 692.096.708	R\$ 296.700.786	R\$ 152.881.977	R\$ 144.687.810

FONTE: Secretaria Municipal de Fazenda – Departamento de Contabilidade – Balancete da Despesa por elementos de Despesa.

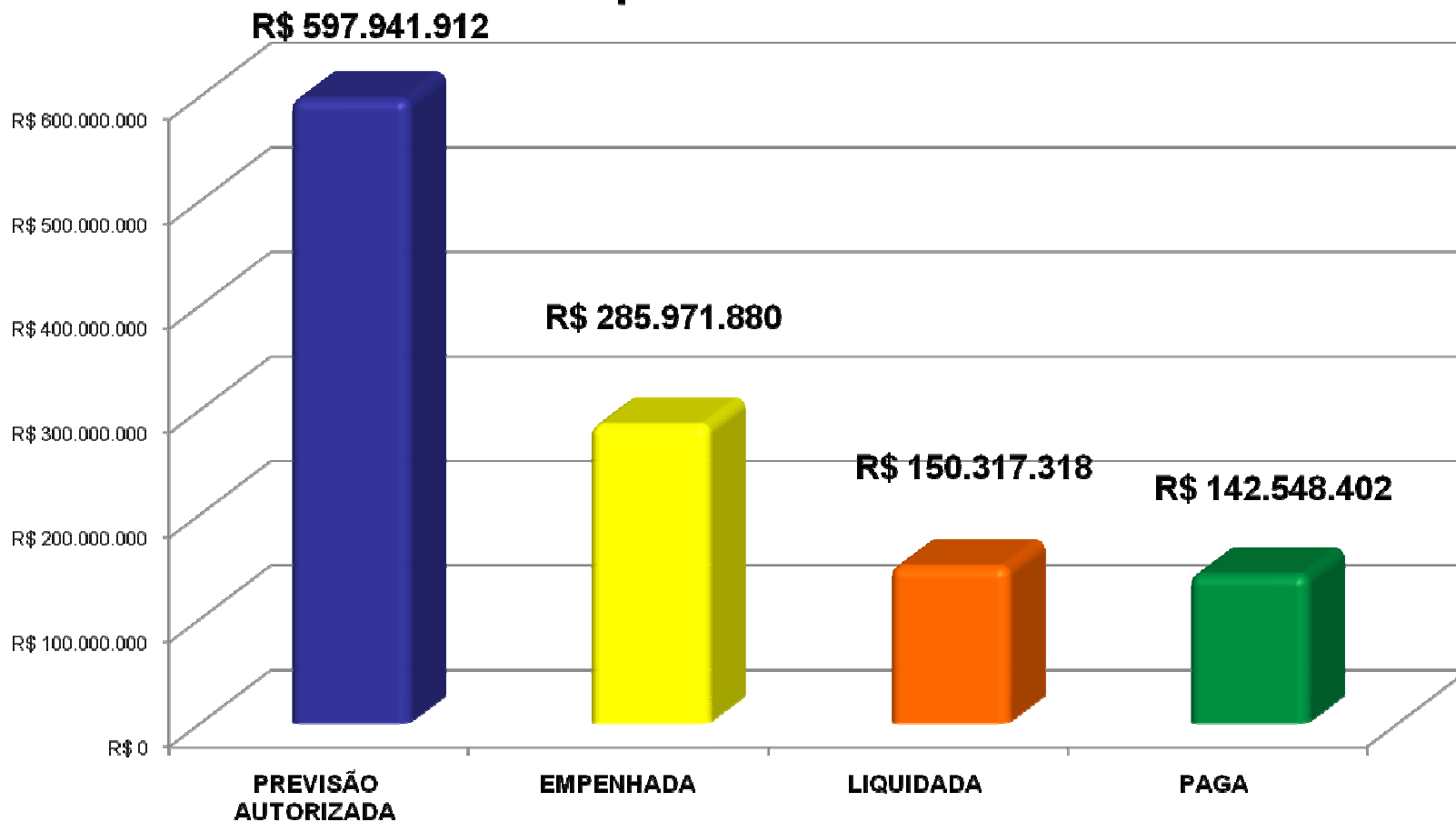
NOTA EXPLICATIVA: Excluindo-se os valores da Despesa Intra-Orçamentária e da Reserva de Contingência.



CONTROLADORIA GERAL DO MUNICÍPIO

Execução da despesa no 1º Quadrimestre do exercício de 2020

Despesa Correntes

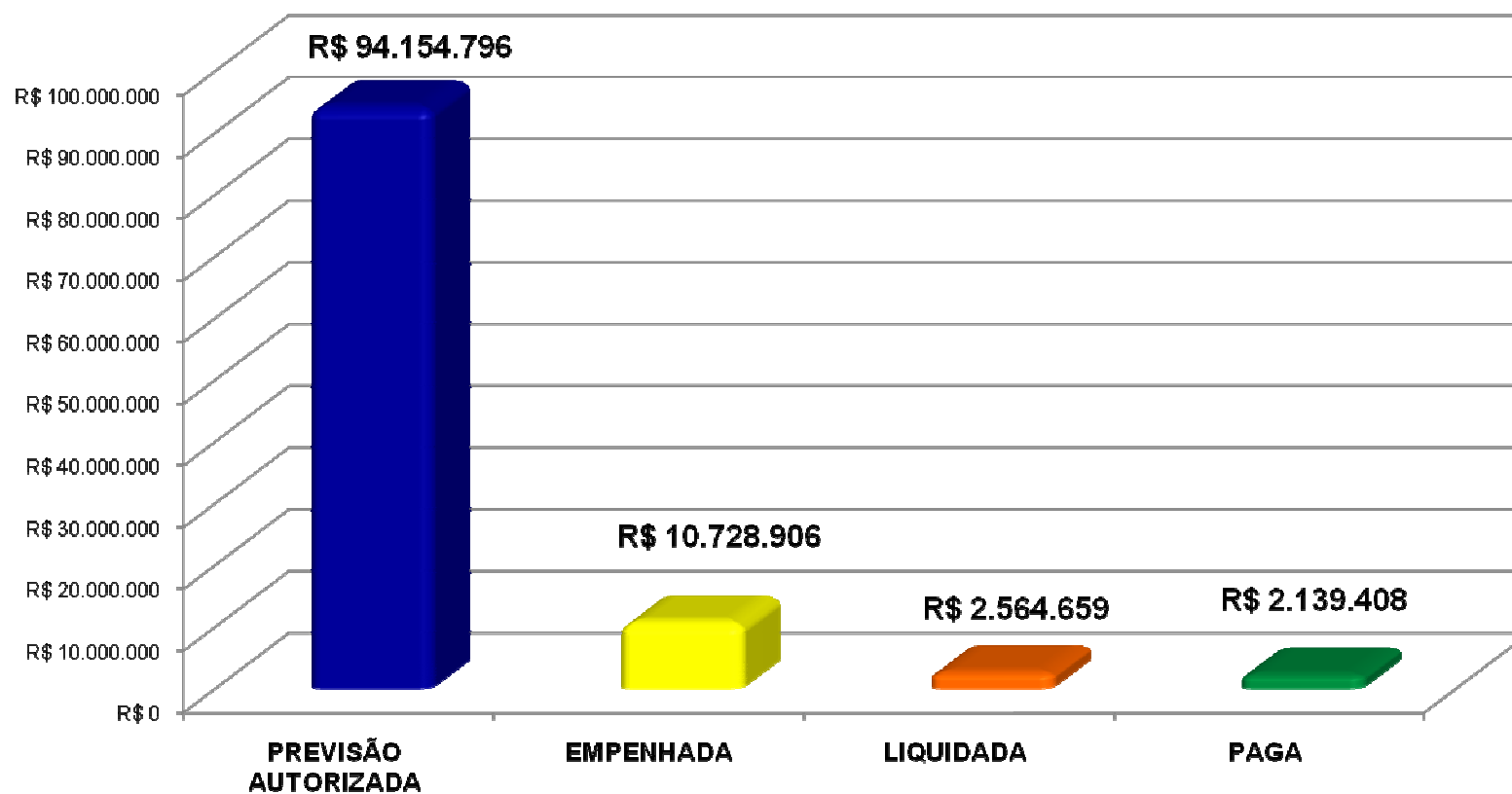




CONTROLADORIA GERAL DO MUNICÍPIO

Execução da despesa no 1º Quadrimestre do exercício de 2020

Despesas de Capital





CONTROLADORIA GERAL DO MUNICÍPIO

Tabela 4 – Composição das Despesas

ELEMENTOS DE DESPESAS	1º QUADRIMESTRE DE 2020			
	AUTORIZADA	EMPENHADA	LIQUIDADA	PAGA
Pessoal e Encargos Sociais	R\$ 342.703.464	R\$ 155.461.448	R\$ 96.832.887	R\$ 91.222.896
Juros e Encargos Sociais	R\$ 2.161.916	R\$ 2.161.916	R\$ 564.983	R\$ 564.983
Outras Despesas Correntes	R\$ 253.076.532	R\$ 128.348.516	R\$ 52.919.448	R\$ 50.760.522
Investimentos	R\$ 88.716.712	R\$ 5.290.822	R\$ 637.349	R\$ 212.098
Amortização	R\$ 5.438.084	R\$ 5.438.084	R\$ 1.927.310	R\$ 1.927.310
Total	R\$ 692.096.708	R\$ 296.700.786	R\$ 152.881.977	R\$ 144.687.809

FONTE: Secretaria Municipal de Fazenda – Departamento de Contabilidade – Balancete da Despesa por elementos de Despesa.

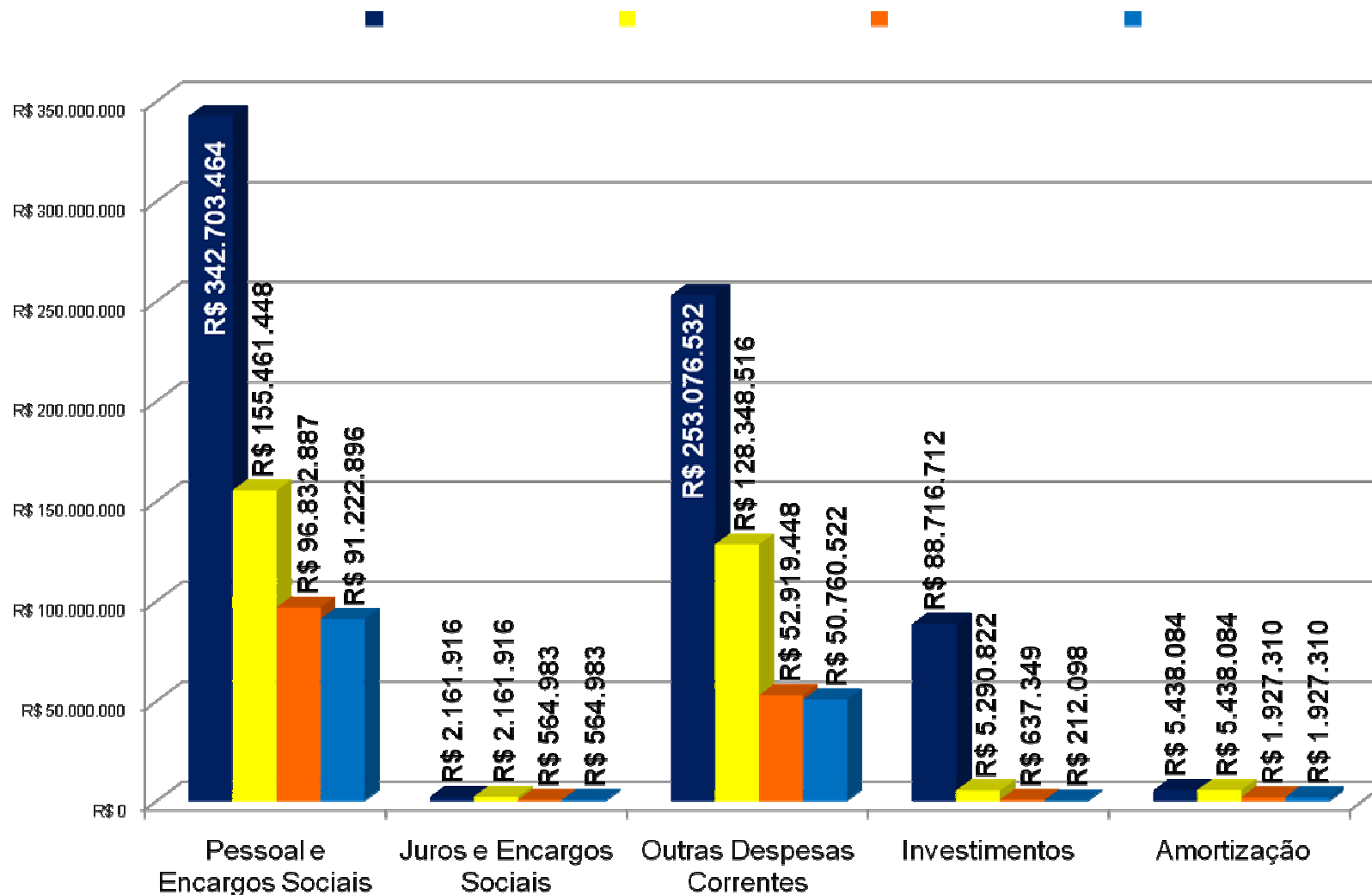
NOTAS EXPLICATIVAS:

- 1 - Outras Despesas Correntes** correspondem as despesas com a manutenção e funcionamento da máquina administrativa do governo, excluindo as despesas de pessoal, encargos sociais, juros e encargos da dívida; e
- 2 -** Excluindo-se os valores da Despesa Intra-Orçamentária e da Reserva de Contingência.



CONTROLADORIA GERAL DO MUNICÍPIO

Composição das Despesas no 1º quadrimestre do exercício de 2020





CONTROLADORIA GERAL DO MUNICÍPIO

Tabela 5 – Demonstrativo das despesas por

1º QUADRIMESTRE DE 2020

FUNÇÕES	1º QUADRIMESTRE DE 2020			
	AUTORIZADA	EMPENHADA	LIQUIDADA	PAGA
Legislativa	R\$ 16.435.902	R\$ 14.321.737	R\$ 2.926.357	R\$ 2.755.728
Judiciária	R\$ 6.515.762	R\$ 4.233.636	R\$ 1.113.835	R\$ 1.096.782
Administração	R\$ 117.883.155	R\$ 54.061.753	R\$ 38.519.428	R\$ 37.184.020
Segurança Pública	R\$ 301.549	R\$ 32.736	R\$ 10.912	R\$ 0
Assistência Social	R\$ 7.640.322	R\$ 1.391.645	R\$ 831.475	R\$ 805.789



CONTROLADORIA GERAL DO MUNICÍPIO

Tabela 5.1 – Demonstrativo das despesas por Funções

FUNÇÕES	1º QUADRIMESTRE DE 2020			
	AUTORIZADA	EMPENHADA	LIQUIDADADA	PAGA
Previdência Social	R\$ 73.779.000	R\$ 64.538.082	R\$ 10.876.206	R\$ 9.072.829
Saúde	R\$ 193.890.654	R\$ 81.275.110	R\$ 45.361.153	R\$ 43.765.682
Trabalho	R\$ 40.465	R\$ 2.800	R\$ 1.400	R\$ 1.400
Educação	R\$ 193.448.017	R\$ 60.875.779	R\$ 46.288.293	R\$ 44.784.798
Cultura	R\$ 31.200	R\$ 0	R\$ 0	R\$ 0
Urbanismo	R\$ 70.205.296	R\$ 14.967.389	R\$ 6.456.567	R\$ 4.950.108



CONTROLADORIA GERAL DO MUNICÍPIO

Tabela 5.2 – Demonstrativo das despesas por Funções

FUNÇÕES	1º QUADRIMESTRE DE 2020			
	AUTORIZADA	EMPENHADA	LIQUIDADA	PAGA
Habitação	R\$ 9.884.795	R\$ 0	R\$ 0	R\$ 0
Saneamento	R\$ 10.000	R\$ 0	R\$ 0	R\$ 0
Gestão Ambiental	R\$ 44.615	R\$ 0	R\$ 0	R\$ 0
Agricultura	R\$ 223.227	R\$ 0	R\$ 0	R\$ 0
Indústria	R\$ 2.000	R\$ 0	R\$ 0	R\$ 0



CONTROLADORIA GERAL DO MUNICÍPIO

Tabela 5.3 – Demonstrativo das despesas por Funções

FUNÇÕES	1º QUADRIMESTRE DE 2020			
	AUTORIZADA	EMPENHADA	LIQUIDADADA	PAGA
Comércio e Serviços	R\$ 2.000	R\$ 500	R\$ 500	R\$ 0
Transporte	R\$ 2.964.663	R\$ 909.800	R\$ 408.748	R\$ 270.674
Desporto e Lazer	R\$ 894.085	R\$ 89.818	R\$ 87.101	R\$ 0
Reserva de Contingência	R\$ 604.775	R\$ 0	R\$ 0	R\$ 0

FONTE: Secretaria Municipal de Fazenda – Departamento de Contabilidade – Balancete da Despesa por funções.

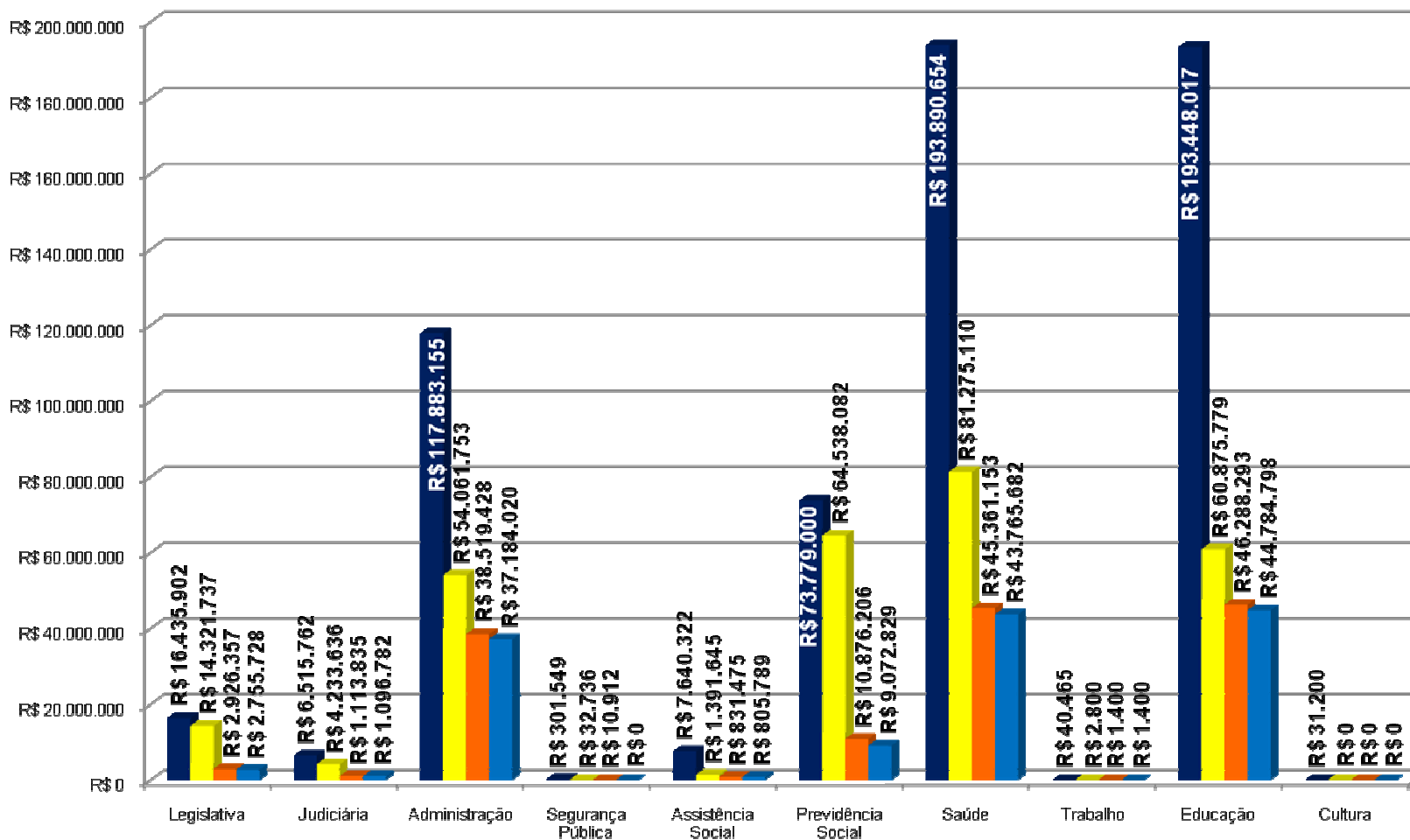
NOTA EXPLICATIVA: Excluindo-se os valores das despesas intra-orçamentárias.



CONTROLADORIA GERAL DO MUNICÍPIO

Despesas por Funções no 1º Quadrimestre do exercício de 2020

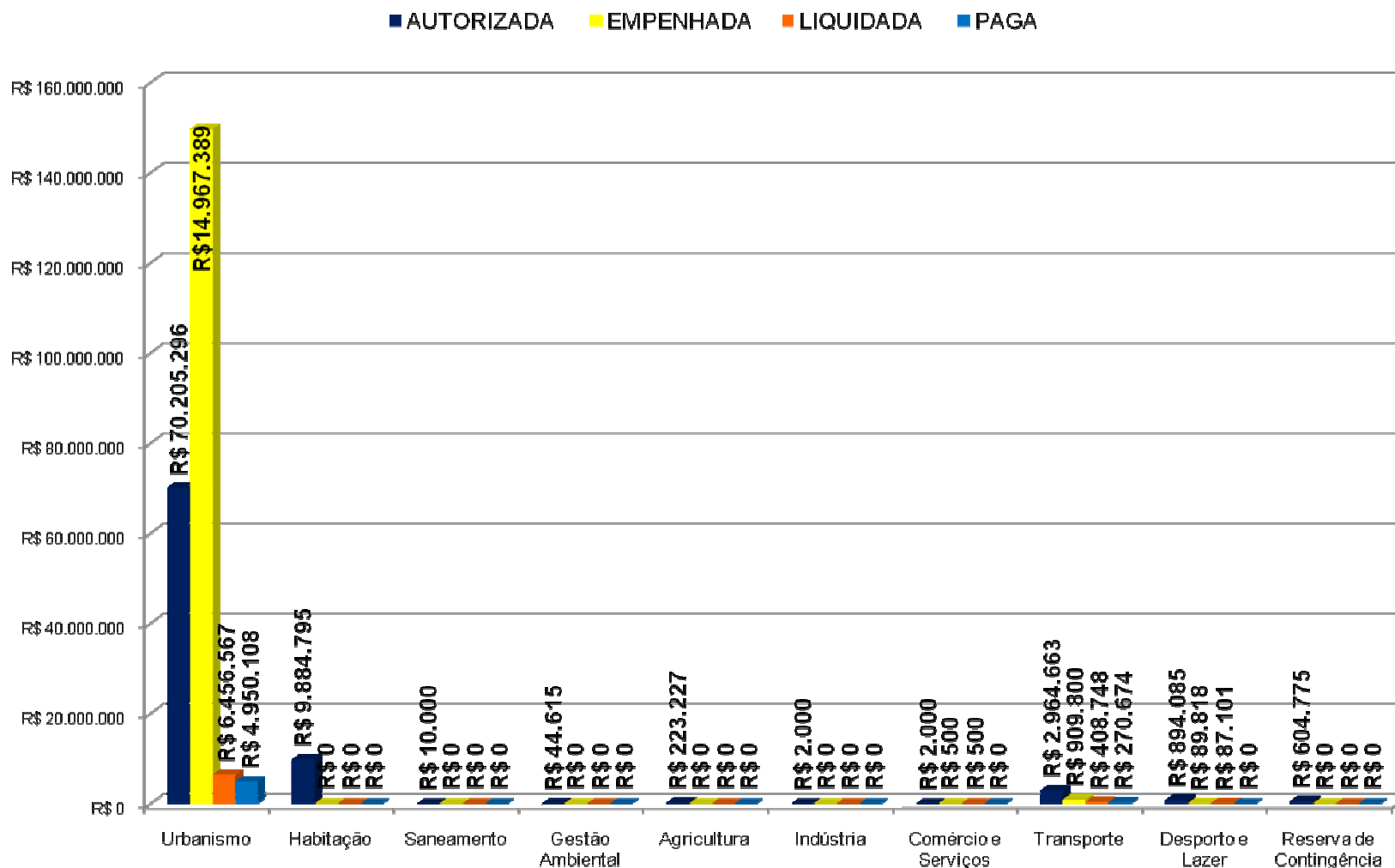
■ AUTORIZADA ■ EMPENHADA ■ LIQUIDADADA ■ PAGA





CONTROLADORIA GERAL DO MUNICÍPIO

Despesas por Funções no 1º Quadrimestre do exercício de 2020





CONTROLADORIA GERAL DO MUNICÍPIO

Tabela 6 – Demonstrativo das Despesas por Órgãos

ÓRGÃOS	1º QUADRIMESTRE DE 2020			
	AUTORIZADA	EMPENHADA	LIQUIDADADA	PAGA
Gabinete do Prefeito	R\$ 3.015.490	R\$ 805.057	R\$ 316.067	R\$ 316.067
Controladoria Geral do Município	R\$ 60.310	R\$ 23.890	R\$ 9.690	R\$ 9.690
Procuradoria Geral do Município	R\$ 8.922.857	R\$ 5.378.037	R\$ 1.697.220	R\$ 1.639.681
Sec. Municipal de Governo	R\$ 301.549	R\$ 150.474	R\$ 59.253	R\$ 43.842
Sec. Municipal de Fazenda	R\$ 2.260.069	R\$ 1.365.621	R\$ 606.819	R\$ 575.680
Sec. Municipal de Obras	R\$ 40.677.051	R\$ 5.115.565	R\$ 1.538.443	R\$ 981.609



CONTROLADORIA GERAL DO MUNICÍPIO

Tabela 6.1 – Demonstrativo das Despesas por Órgãos

ÓRGÃOS	ATÉ O 1º QUADRIMESTRE DE 2020			
	AUTORIZADA	EMPENHADA	LIQUIDADA	PAGA
Sec. Municipal de Saúde	R\$ 193.890.654	R\$ 81.275.110	R\$ 45.361.153	R\$ 43.765.682
Sec. Municipal de Educação, Cultura e Turismo	R\$ 193.469.217	R\$ 60.875.779	R\$ 46.288.293	R\$ 44.784.798
Sec. Municipal de Transportes	R\$ 3.288.663	R\$ 1.028.956	R\$ 430.350	R\$ 281.474
Sec. Municipal de Planejamento	R\$ 8.217.930	R\$ 7.600.000	R\$ 2.492.294	R\$ 2.492.294
Sec. Munic. e Esporte e Lazer	R\$ 964.085	R\$ 159.818	R\$ 97.902	R\$ 10.801
Sec. Munic. de Meio Ambiente e Urbanismo	R\$ 223.146	R\$ 135.490	R\$ 135.490	R\$ 0



CONTROLADORIA GERAL DO MUNICÍPIO

Tabela 6.2 – Demonstrativo das Despesas por Órgãos

ÓRGÃOS	1º QUADRIMESTRE DE 2020			
	AUTORIZADA	EMPENHADA	LIQUIDADADA	PAGA
Sec. Municipal de Administração	R\$ 89.083.777	R\$ 36.767.242	R\$ 32.637.014	R\$ 31.573.976
Sec. Municipal de Desenvolvimento Social	R\$ 8.763.246	R\$ 1.969.423	R\$ 1.246.380	R\$ 1.196.999
Sec. Municipal de Trabalho e Renda	R\$ 90.465	R\$ 14.300	R\$ 5.400	R\$ 5.400
Sec. Munic. de Agricultura, Abastecimento e Pesca	R\$ 308.542	R\$ 8.500	R\$ 1.037	R\$ 1.037
Sec. Munic. de Desenv. Econômico e Integração com o COMPERJ	R\$ 90.465	R\$ 15.500	R\$ 7.892	R\$ 0
Sec. Municipal de Serviços Públicos	R\$ 36.819.245	R\$ 12.742.539	R\$ 5.378.096	R\$ 4.439.415



CONTROLADORIA GERAL DO MUNICÍPIO

Tabela 6.3 – Demonstrativo das Despesas por Órgãos

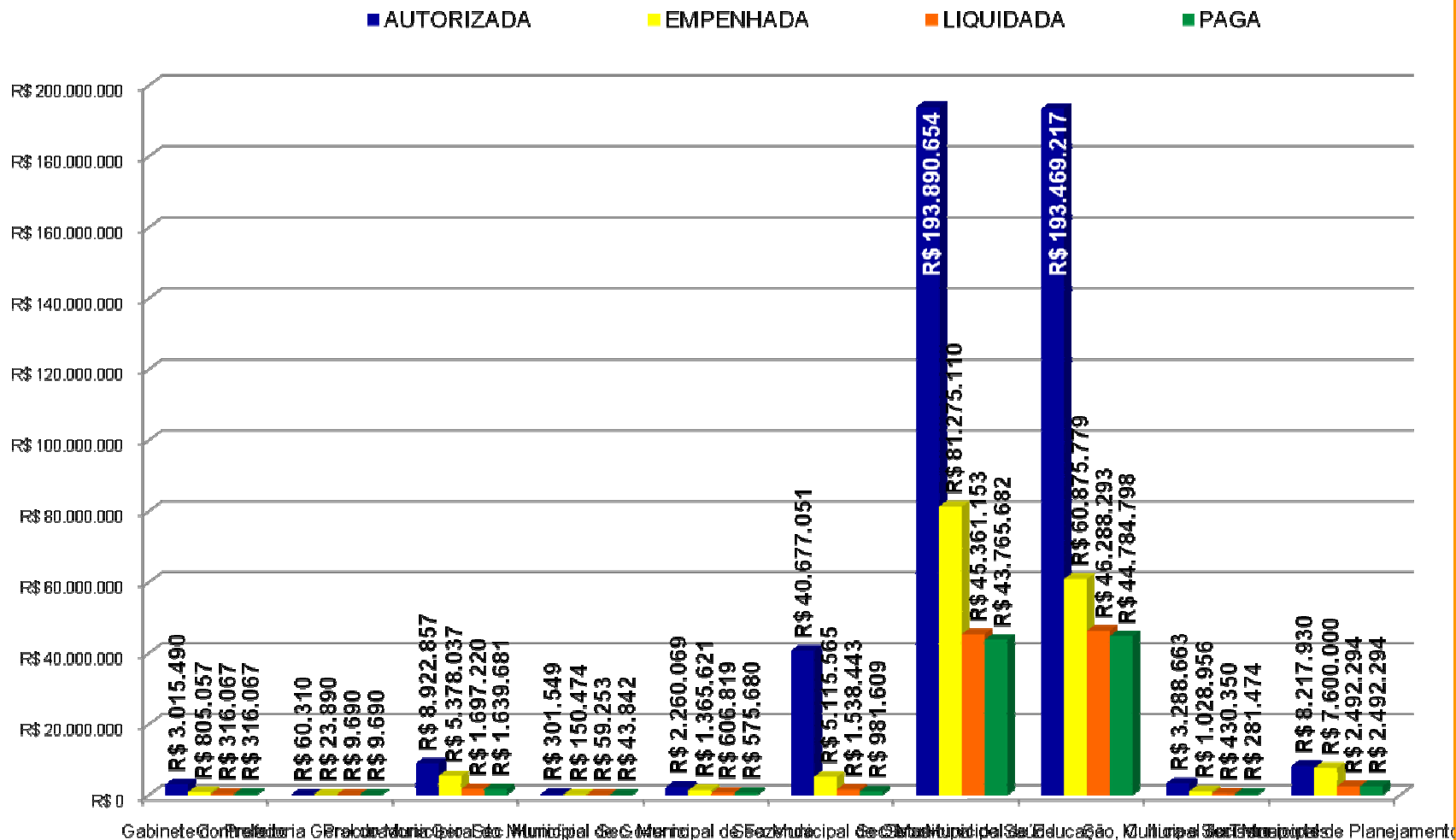
ÓRGÃOS	1º QUADRIMESTRE DE 2020			
	AUTORIZADA	EMPENHADA	LIQUIDADA	PAGA
Sec. Munic. de Habitação e Políticas Sociais	R\$ 10.106.809	R\$ 79.936	R\$ 22.185	R\$ 22.185
Sec. Munic. de Ciência e Tecnologia	R\$ 3.731.463	R\$ 2.296.991	R\$ 737.522	R\$ 718.622
Sec. Munic. de Segurança e Defesa Civil	R\$ 301.549	R\$ 32.736	R\$ 10.912	R\$ 0

FONTE: Secretaria Municipal de Fazenda – Departamento de Contabilidade – Balancete da Despesa por Órgãos.



CONTROLADORIA GERAL DO MUNICÍPIO

Despesas por Órgãos no 1º Quadrimestre do exercício de 2020

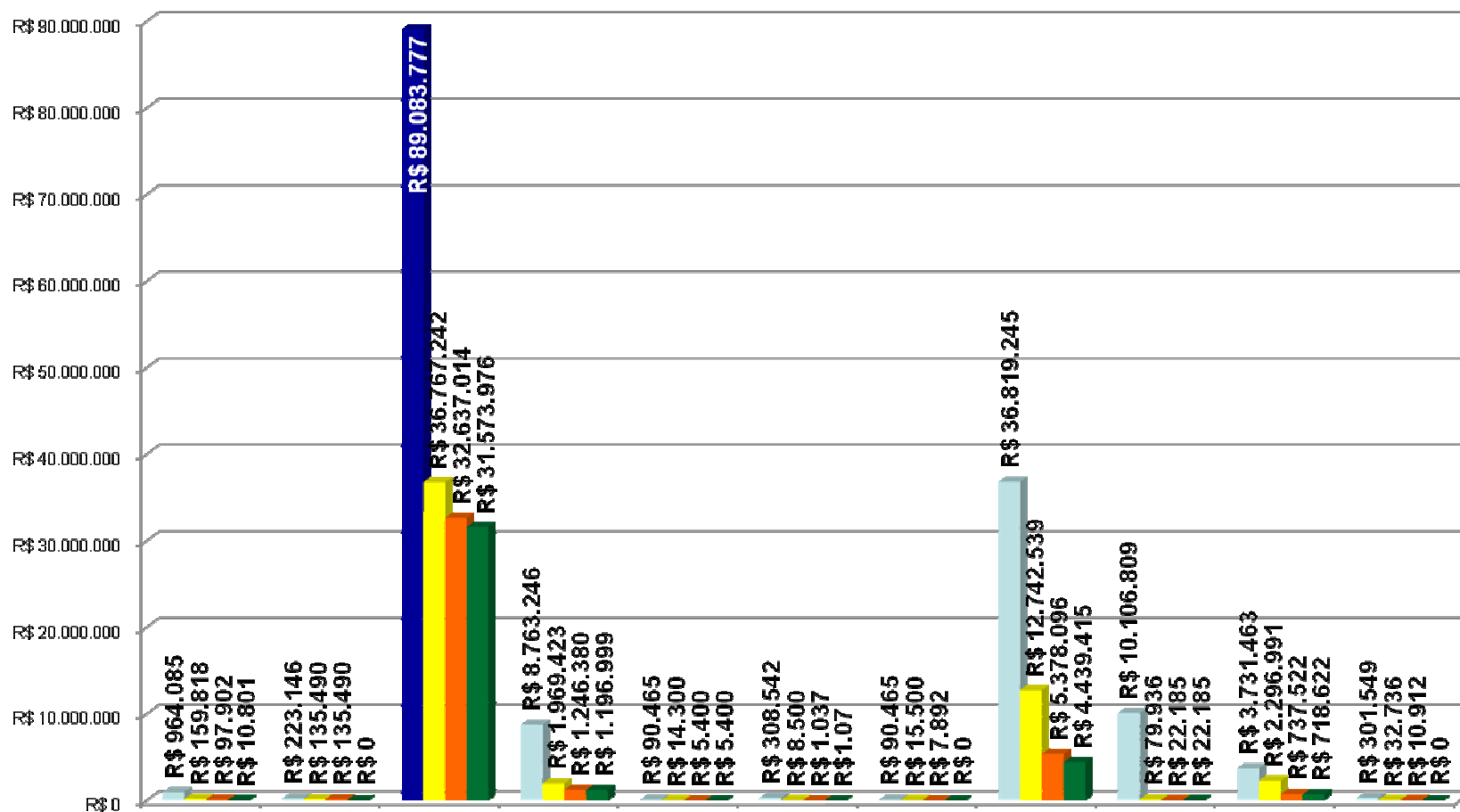




CONTROLADORIA GERAL DO MUNICÍPIO

Despesas por Órgãos no 1º Quadrimestre do exercício de 2020

AUTORIZADA EMPENHADA LIQUIDADADA PAGA



Sec. Munic. de Esp. e Recreac. Meio Ambien. Sec. Municipal de Patrimônio e Desem. Soc. Municipal de Trabalho e Regulação, de Defesa do Consumidor e Regulação de Serviços Públicos de Utilidade Pública. Sec. Municipal de Meio Ambiente, Museologia e Segurança e Defesa Civil



Despesa com Pessoal

Percentuais previstos no Inciso III do art. 20 da Lei Complementar n.º 101 de 2000:

- ✓ **6% (seis por cento) para o Legislativo, incluindo o Tribunal de Contas do Município, quando houver; e**
- ✓ **54% (cinquenta e quatro por cento) para o Executivo.**



CONTROLADORIA GERAL DO MUNICÍPIO

Tabela 7 - Demonstrativos das Despesas com Pessoal

Despesas Liquidadas

Poder Executivo

1º Quadrimestre de 2020

Período de apuração: Maio de 2019 a abril de 2020

Receita corrente líquida	R\$ 603.950.687,27	
Limite prudencial	R\$ 309.826.702,57	51,30%
Limite máximo	R\$ 326.133.371,13	54,00%
Valor/Percentual	R\$ 279.260.638,79	46,24%

FONTE: Secretaria Municipal de Fazenda – Departamento de Contabilidade – Demonstrativo de gastos com pessoal.



CONTROLADORIA GERAL DO MUNICÍPIO

Despesa com Pessoal apurada no 1º Quadrimestre de 2020





CONTROLADORIA GERAL DO MUNICÍPIO

Da aplicação mínima em educação

Fundamentação Legal:

Art. 212 da Constituição da República Federativa do Brasil - CRFB.

Art. 212. A União aplicará, anualmente, nunca menos de 18% e os Estados, o Distrito Federal e os Municípios 25% no mínimo, da receita resultante de impostos e proveniente das transferências constitucionais, na manutenção e desenvolvimento do ensino.



CONTROLADORIA GERAL DO MUNICÍPIO

Tabela 8 – Demonstrativo das Receitas e Despesas com a Manutenção e Desenvolvimento do Ensino

Aplicação na Manutenção e Desenvolvimento do Ensino

1º QUADRIMESTRE DE 2020

RECEITAS/DESPESA/PERCENTUAL

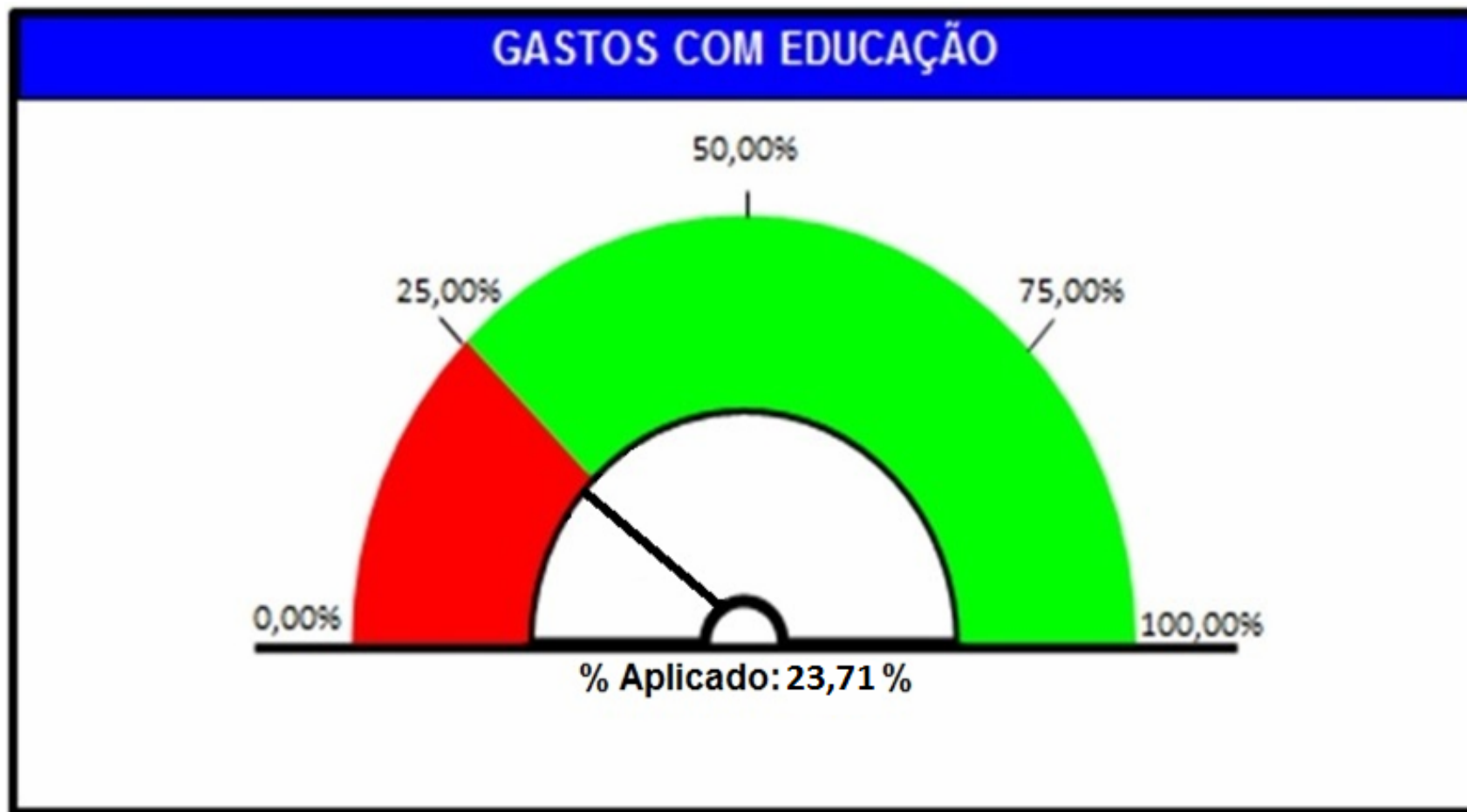
IMPOSTOS	R\$ 51.869.666	
TRANSFERÊNCIAS CONSTITUCIONAIS E LEGAIS	R\$ 49.346.501	
TOTAL DAS RECEITAS	R\$ 101.216.167	
Despesas Pagas com Manutenção e Desenvolvimento do Ensino	R\$ 23.996.473	23,71 %

FONTE: Secretaria Municipal de Fazenda – Departamento de Contabilidade – Anexo I – Gastos com a Educação.



CONTROLADORIA GERAL DO MUNICÍPIO

Despesas com a Manutenção e Desenvolvimento do Ensino apurado no 1º quadrimestre do exercício de 2020





CONTROLADORIA GERAL DO MUNICÍPIO

Dos Gastos com a Remuneração dos Profissionais do Magistério

Emenda Constitucional n.º 53 e Lei n.º. 11.494 de 2007

É obrigatória a aplicação mínima de 60% (sessenta por cento) das receitas provenientes do Fundo incluído a complementação da União, quando for o caso, na remuneração dos profissionais do magistério da Educação Básica em efetivo exercício na rede pública, incluindo-se os encargos sociais decorrentes dessa remuneração.



CONTROLADORIA GERAL DO MUNICÍPIO

Tabela 9 - Índice do FUNDEB - Limite mínimo legal (de 60%)

Demonstrativo de Arrecadação e Aplicação do FUNDEB

1º Quadrimestre de 2020

Receita Total do Fundo (Anexo III, Item 01)	R\$ 41.865.622
TOTAL DAS DESPESAS PAGAS NO FUNDEB	R\$ 29.314.788
DESPESA COM A REMUNERAÇÃO DO MAGISTERIO	R\$ 26.805.016
PERCENTUAL ALCANÇADO COM A REMUNERAÇÃO DO MAGISTÉRIO	64,03 %

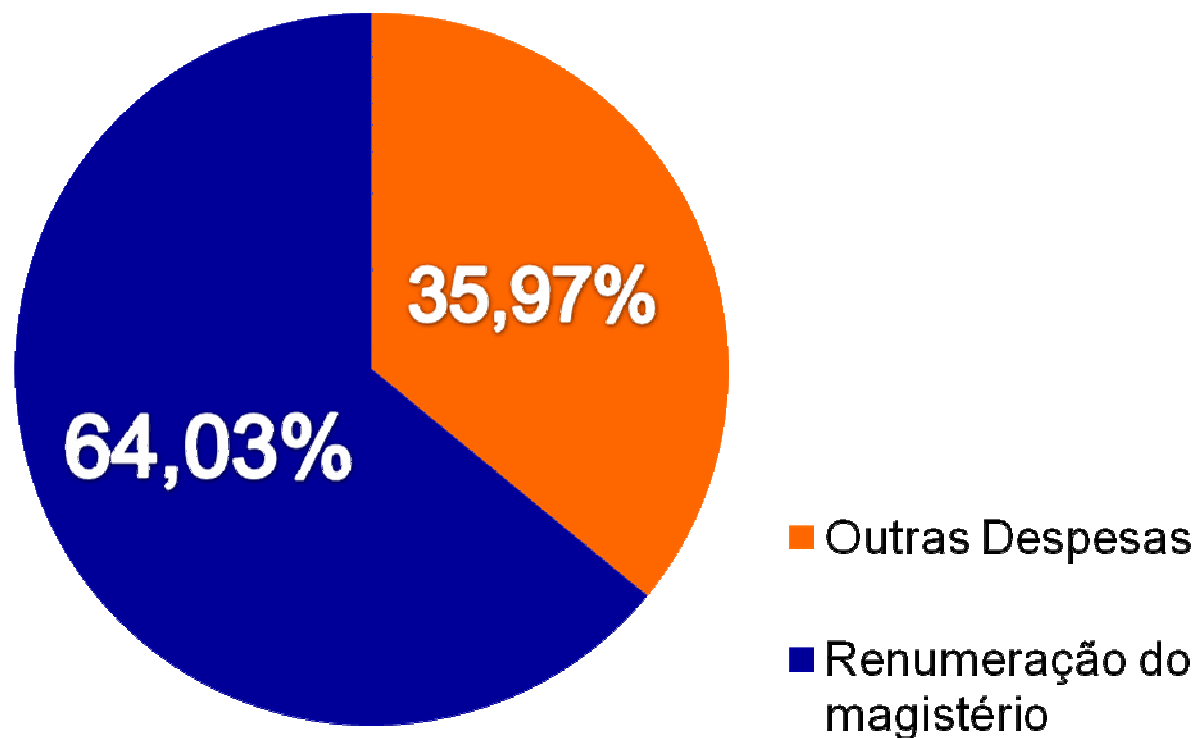
FONTE: Secretaria Municipal de Fazenda – Departamento de Contabilidade – Anexo III - Fundo de manutenção e desenvolvimento da educação básica e de valorização dos profissionais da educação.



CONTROLADORIA GERAL DO MUNICÍPIO

Demonstrativo de Aplicação dos recursos do FUNDEB no 1º Quadrimestre de 2020

GASTOS COM FUNDEB DESPESA COM A REMUNERAÇÃO DO MAGISTÉRIO





CONTROLADORIA GERAL DO MUNICÍPIO

Das Despesas com Saúde **Fundamentação Legal:**

**Emenda Constitucional 29 e Lei Complementar n.º
141/2012:**

Os municípios deverão aplicar, anualmente, em ações e serviços públicos de saúde, no mínimo 15% (quinze por cento) da arrecadação dos impostos a que se refere o art. 156 e dos recursos de que tratam o art. 158 e a alínea b do inciso I do caput e o § 3º do art. 159, todos da Constituição Federal.



CONTROLADORIA GERAL DO MUNICÍPIO

Tabela 10 - Demonstrativo das Receitas e Despesas com Saúde

Aplicação em Ações e Serviços Públicos de Saúde

1º Quadrimestre de 2020

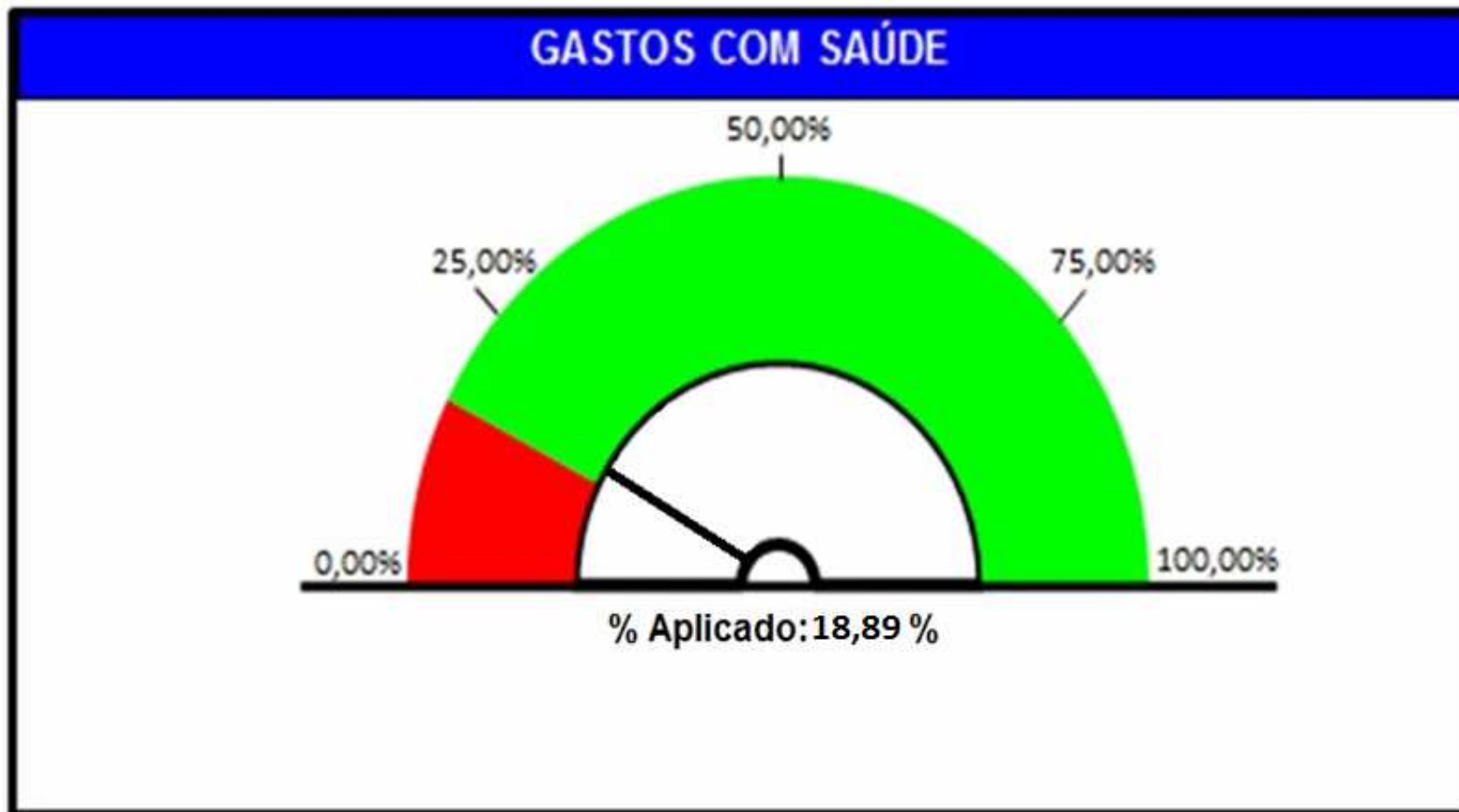
RECEITAS LÍQUIDAS DE IMPOSTOS	R\$ 51.869.666
TRANSFERÊNCIAS CONSTITUCIONAIS	R\$ 49.346.501
TOTAL DAS RECEITAS PARA APURAÇÃO DA APLICAÇÃO EM AÇÕES E SERVIÇOS PÚBLICOS DE SAÚDE	R\$ 101.216.167
DESPEAS EMPENHADAS COM AÇÕES E SERVIÇOS PÚBLICOS DE SAÚDE	R\$ 23.657.696
DESPEAS LIQUIDADAS COM AÇÕES E SERVIÇOS PÚBLICOS DE SAÚDE	R\$ 20.375.696
DESPEAS PAGAS COM AÇÕES E SERVIÇOS PÚBLICOS DE SAÚDE	R\$ 19.121.916
PERCENTUAL ALCANÇADO	18,89 %

FONTE: Secretaria Municipal de Fazenda – Departamento de Contabilidade – Anexo I Modelo 2 Gastos com Saúde.



CONTROLADORIA GERAL DO MUNICÍPIO

Demonstrativo das despesas com ações e serviços públicos de saúde, apurado no 3º quadrimestre de 2019





CONTROLADORIA GERAL DO MUNICÍPIO

Tabela 11 - Demonstrativo dos Restos à Pagar apurado no 1º Quadrimestre de 2020

Exercícios	Processados	Não Processados
2015	R\$ 31.491.242,99	R\$ 11.529.170,45
2016	R\$ 35.831.401,61	R\$ 1.946.645,70
2017	R\$ 16.445.589,47	R\$ 833.368,42
2018	R\$ 481.981,79	R\$ 4.129.112,98
2019	R\$ 17.201.667,58	R\$ 16.742.960,28
TOTAL	R\$ 101.451.883,44	R\$ 35.181.257,83
Total Geral - 30/04/2020		R\$ 136.633.141,27

FONTE: Secretaria Municipal de Fazenda – Departamento de Contabilidade – Relação de Restos a Pagar.



CONTROLADORIA GERAL DO MUNICÍPIO

Tabela 12 - Demonstração da Dívida Fundada Interna Acumulada no 1º Quadrimestre de 2020

Dados iniciais			Movimentações		
Descrição	Quantidade Inicial de Parcelas	Valor Inicial	Saldo Anterior	1º Quadrimestre de 2020 (Acumulado)	
				Pago no Quadrimestre	Saldo
Dívida com INSS – MP N.º 457/2009 e Lei N.º 11.960/2009 - Empregador	240	R\$ 16.193.119	R\$ 7.929.590	R\$ 269.885	R\$ 7.659.705
Dívida com INSS – Exercício de 2017 – Empregador – MP 778/17 – Período: fevereiro/2015 à março/2017	200	R\$ 17.212.536	R\$ 14.831.432	R\$ 342.926	R\$ 14.488.506
Dívida com o ITAPREVI – Exercício de 2017 – Empregador – Acordo CADPREV 1280/17 – Período: janeiro/2000 à julho/2007	200	R\$ 8.401.123	R\$ 7.350.982	R\$ 168.022	R\$ 7.182.960



CONTROLADORIA GERAL DO MUNICÍPIO

Tabela 12 .1 - Demonstração da Dívida Fundada Interna Acumulada no 1º Quadrimestre de 2020 (continuação)

Autorizações			Movimentações		
Descrição	Quantidade Inicial de Parcelas	Valor Inicial	Saldo Anterior	1º Quadrimestre de 2020	
				Pago no Quadrimestre	Saldo
Dívida com o ITAPREVI – Exercício de 2017 – Empregador - Acordo CADPREV 1233/17 – Período: exercícios de 2014 e 2015 e parte de 2016	200	R\$ 13.769.263	R\$ 12.048.105	R\$ 275.385	R\$ 11.772.720
Dívida com o ITAPREVI – Exercício de 2017 – Empregador - Acordo CADPREV 1185/17 – Período: outubro/2017 a dezembro/2017	200	R\$ 2.785.024	R\$ 2.436.896	R\$ 55.700	R\$ 2.381.195
Dívida com o ITAPREVI – Exercício de 2017 – Empregador - Acordo CADPREV 1184/17 – Período: maio/2016 à março/2017	200	R\$ 13.372.414	R\$ 11.700.863	R\$ 267.448	R\$ 11.433.414



CONTROLADORIA GERAL DO MUNICÍPIO

Tabela 12.2 - Demonstração da Dívida Fundada Interna Acumulada no 1º Quadrimestre de 2020 (continuação)

Autorizações			Movimentações		
Descrição	Quantidade Inicial de Parcelas	Valor Inicial	Saldo Anterior	1º Quadrimestre de 2020	
				Pago no Quadrimestre	Saldo
Dívida com o ITAPREVI – Exercício de 2018 – Empregador - Acordo CADPREV 0282/18 – Período: abril/2017 à dezembro/2017	60	R\$ 7.281.168	R\$ 4.611.407	R\$ 485.411	R\$ 4.125.995
Dívida com o IBAMA – Exercício de 2019	60	R\$ 937.962	R\$ 859.799	R\$ 62.531	R\$ 797.268
Precatórios	-	-	R\$ 8.897.997	R\$ 876.532	R\$ 8.021.465
Total Pago até o quadrimestre				R\$ 2.803.840	

FONTE: Secretaria Municipal de Fazenda – Departamento de Contabilidade – Anexo XVI Demonstração da Dívida Fundada Interna.



CONTROLADORIA GERAL DO MUNICÍPIO

Os dados aqui apresentados são oriundos dos Relatórios Bimestrais e Quadrimestrais, em cumprimento ao disposto no § 4º do artigo 9º da Lei Complementar 101/2000 - Lei de Responsabilidade Fiscal - LRF.

A apresentação do resultado fiscal relativo a execução orçamentária e financeira no 1º quadrimestre de 2020, evidencia o compromisso do governo com a Transparência Fiscal na gestão dos recursos públicos.



CONTROLADORIA GERAL DO MUNICÍPIO

Sadinoel Oliveira Gomes Souza

Prefeito

Joaquim Lopes da Gama

Controlador Geral do Município

José Fernando Soares

Secretário Municipal de Planejamento

Edson Neira Brandão

Secretário Municipal de Fazenda

Molzer Pereira Corrêa

Contador Geral do Município – CRC-RJ 097.796/O

EQUIPE TÉCNICA:

Rodrigo do Amaral Alberguine

Téc. de Controle Interno - CRC-RJ 128.156/O-0

Assessor Técnico

Alexandre Magno de Oliveira

Assessor Técnico I

Marcio da Cardoso da Costa e Silva

Assessor Técnico - CRC - RJ 105.805/O-5