

CONTROLADORIA GERAL DO MUNICÍPIO



Audiência Pública

Art.9° §4° da Lei Federal 101/00

1° quadrimestre de 2022

Avaliação da Gestão Fiscal

31-05-2022



AUDIÊNCIA PÚBLICA
**PRESTAÇÃO
DE CONTAS**



Introdução

Com o objetivo de demonstrar o desempenho da gestão pública municipal no 1º Quadrimestre de 2022, em relação aos limites estabelecidos pela Constituição Federal e Lei Complementar n.º 101 de 2000, bem como dar transparência ao cumprimento das normas voltadas para a responsabilidade do Administrador Público na gestão fiscal, vamos apresentar os diversos aspectos que contemplam a Execução Orçamentária e demonstrar os resultados fiscais alcançados no período.



Fontes de Informações

As fontes de informações utilizadas nesta apresentação foram extraídas do Relatório Resumido da Execução Orçamentária - RREO relativo ao 1º e 2º bimestre de 2022, e do Relatório de Gestão Fiscal - RGF do 1º quadrimestre de 2022, bem como os dados complementares disponibilizados pela Secretaria Municipal de Fazenda através do Departamento de Contabilidade.



CONTROLADORIA GERAL DO MUNICÍPIO

Transparência da Gestão Fiscal

Fundamentação Legal

Lei Complementar n.º 101 de 04 de maio de 2000.

Conforme previsto no § 4º do art. 9º, até o final dos meses de maio, setembro e fevereiro, o Poder Executivo realizará Audiência Pública, referida no § 1º do art. 166 da Constituição Federal, ou equivalente, nas Casas Legislativas Estaduais e Municipais.



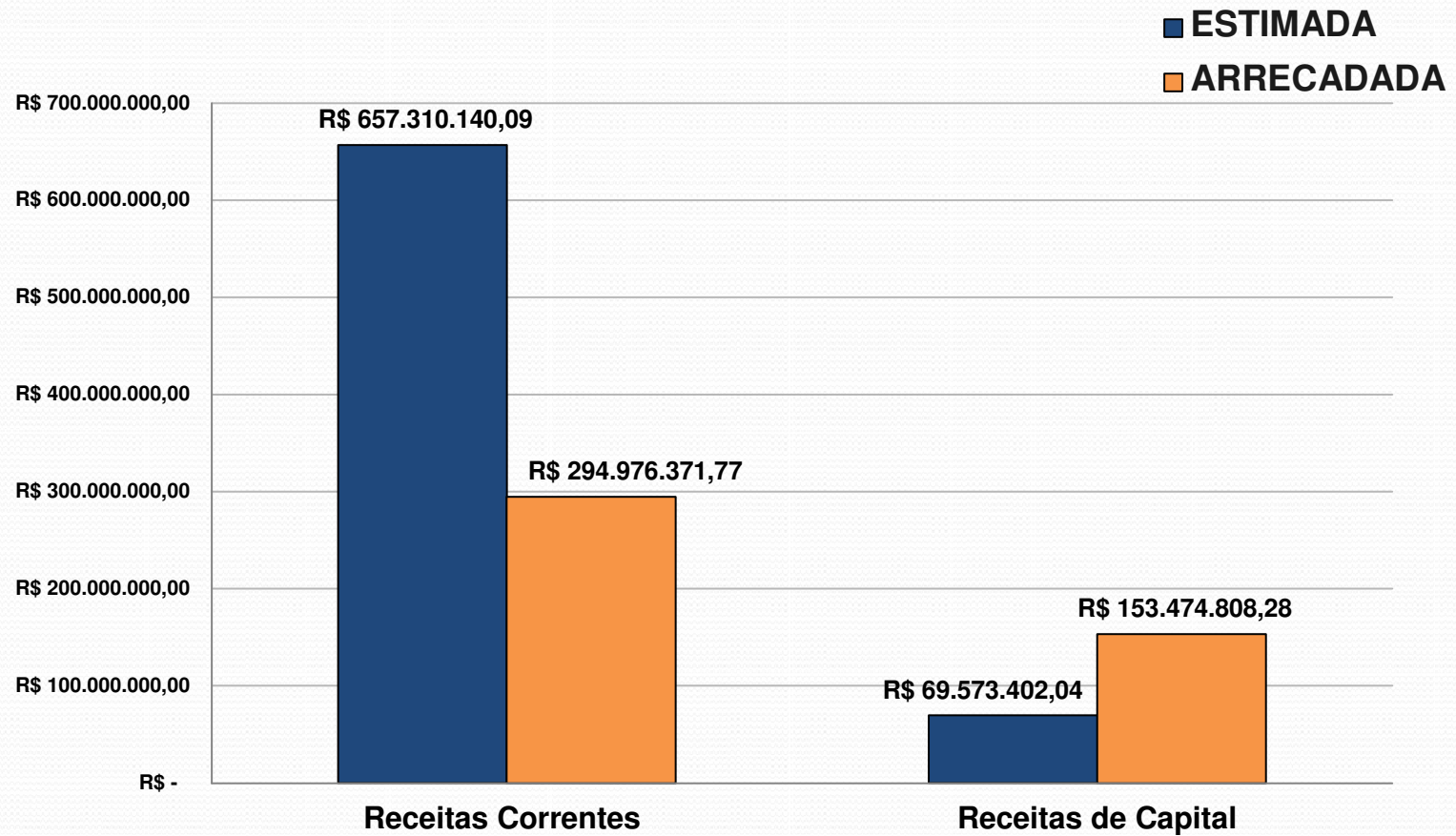
CONTROLADORIA GERAL DO MUNICÍPIO

Tabela 1 - Execução Orçamentária das Receitas

| RECEITAS | ATÉ O 1º QUADRIMESTRE DE 2022 | | % |
|---|-------------------------------|---------------------------|------------|
| | ESTIMADA | ARRECADADA | |
| Receitas Correntes | R\$ 657.310.140,09 | R\$ 294.976.371,77 | 45% |
| Receitas de Capital | R\$ 69.573.402,04 | R\$ 153.474.808,28 | 221% |
| Receitas Intra Orçamentárias (ITAPREVI) | R\$ 37.603.550,00 | R\$ 8.054.083,08 | 21% |
| Deduções | R\$ 27.805.498,03 | R\$ 60.065.421,38 | |
| TOTAL | R\$ 736.681.594,10 | R\$ 396.439.841,75 | 54% |

FONTE: Secretaria Municipal de Fazenda – Departamento de Contabilidade – Balancete Analítico da Receita.

CONTROLADORIA GERAL DO MUNICÍPIO





CONTROLADORIA GERAL DO MUNICÍPIO

Tabela 2 – Composição das Receitas

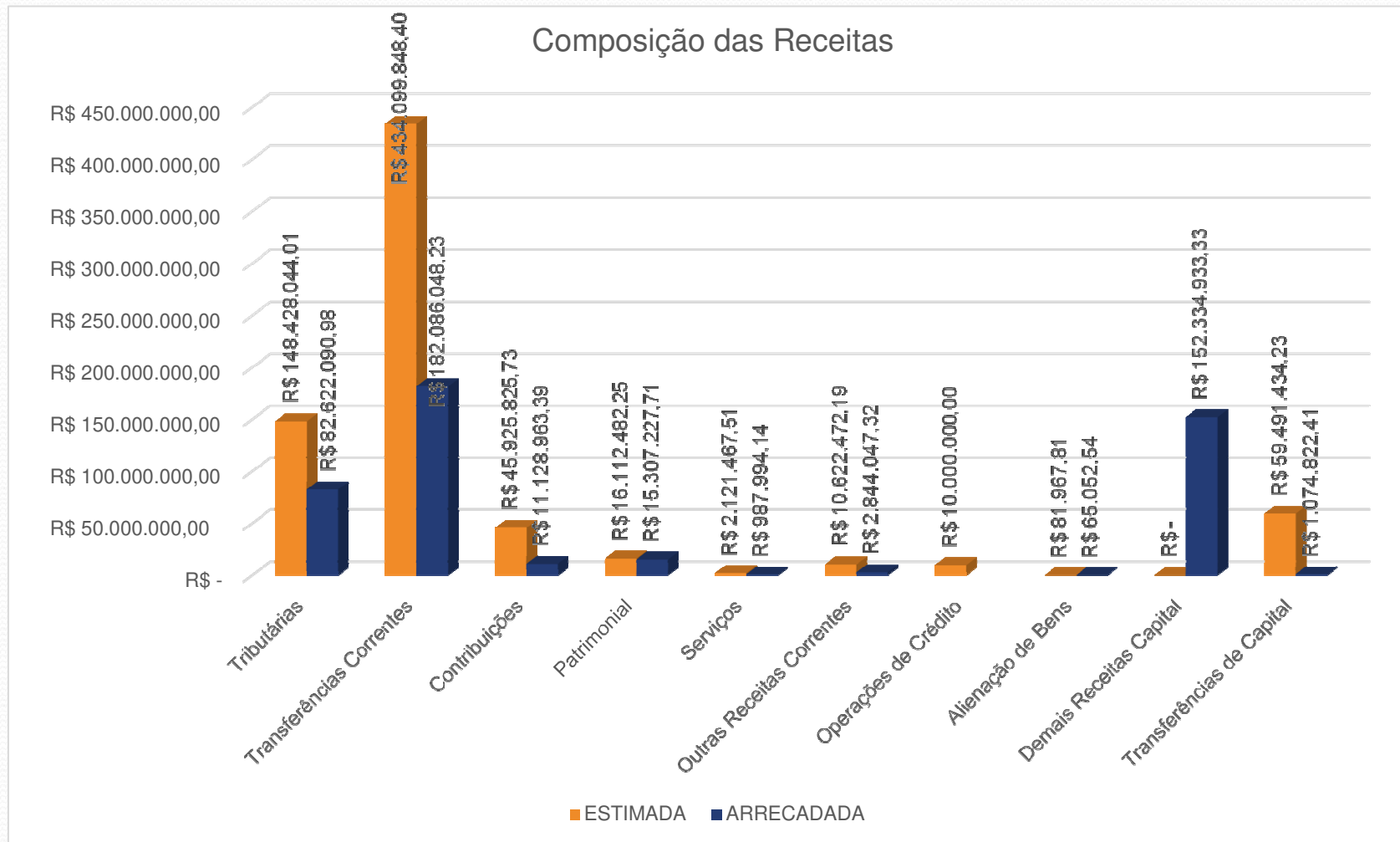
| RECEITAS | ATÉ O 1º QUADRIMESTRE DE 2022 | | % |
|---------------------------|-------------------------------|---------------------------|------------|
| | ESTIMADA | ARRECADADA | |
| Tributárias | R\$ 148.428.044,01 | R\$ 82.622.090,98 | 56% |
| Transferências Correntes | R\$ 434.099.848,40 | R\$ 182.086.048,23 | 42% |
| Contribuições | R\$ 45.925.825,73 | R\$ 11.128.963,39 | 24% |
| Patrimonial | R\$ 16.112.482,25 | R\$ 15.307.227,71 | 95% |
| Serviços | R\$ 2.121.467,51 | R\$ 987.994,14 | 47% |
| Outras Receitas Correntes | R\$ 10.622.472,19 | R\$ 2.844.047,32 | 27% |
| Operações de Crédito | R\$ 10.000.000,00 | | |
| Alienação de Bens | R\$ 81.967,81 | R\$ 65.052,54 | 79% |
| Demais Receitas Capital | R\$ - | R\$ 152.334.933,33 | |
| Transferências de Capital | R\$ 59.491.434,23 | R\$ 1.074.822,41 | 2% |
| TOTAIS | R\$ 726.883.542,13 | R\$ 448.451.180,05 | 62% |

1 Excluindo as Receitas Intra-Orçamentárias (ITAPREVI).



CONTROLADORIA GERAL DO MUNICÍPIO

Composição das receitas até o 1º quadrimestre de 2022





CONTROLADORIA GERAL DO MUNICÍPIO

Tabela 3 – Execução Orçamentária das Despesas

| DESPESAS | ATÉ O 1º QUADRIMESTRE DE 2022 | | | |
|-------------------------|-------------------------------|---------------------------|---------------------------|---------------------------|
| | AUTORIZADA | EMPENHADA | LIQUIDADA | PAGA |
| Despesas Correntes | R\$ 683.871.485,99 | R\$ 371.316.374,00 | R\$ 207.241.880,49 | R\$ 197.101.752,05 |
| Despesas de Capital | R\$ 115.563.988,14 | R\$ 7.572.114,37 | R\$ 90.482,81 | R\$ 32.715,4 |
| Reserva de Contingência | R\$ 3.286.626,41 | R\$ 0,00 | R\$ 0,00 | R\$ 0,00 |
| TOTAL | R\$ 802.722.100,54 | R\$ 378.888.488,37 | R\$ 207.332.363,30 | R\$ 197.134.467,50 |

FONTE: Secretaria Municipal de Fazenda – Departamento de Contabilidade – Balancete da Despesa por elemento de despesa.

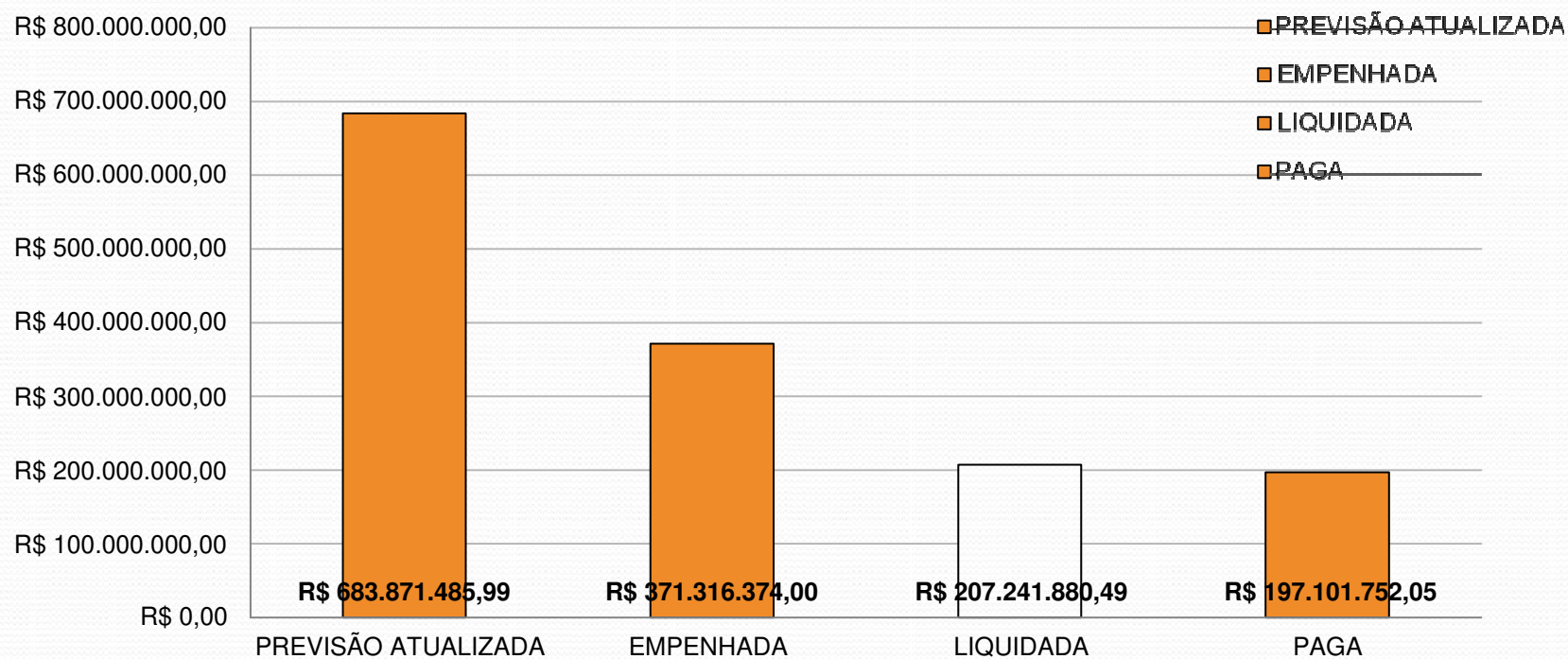
NOTA EXPLICATIVA: Excluindo-se os valores da Despesa Intra-Orçamentária.



CONTROLADORIA GERAL DO MUNICÍPIO

Execução da despesa até o 1º Quadrimestre do exercício de 2022

DESPESAS CORRENTES

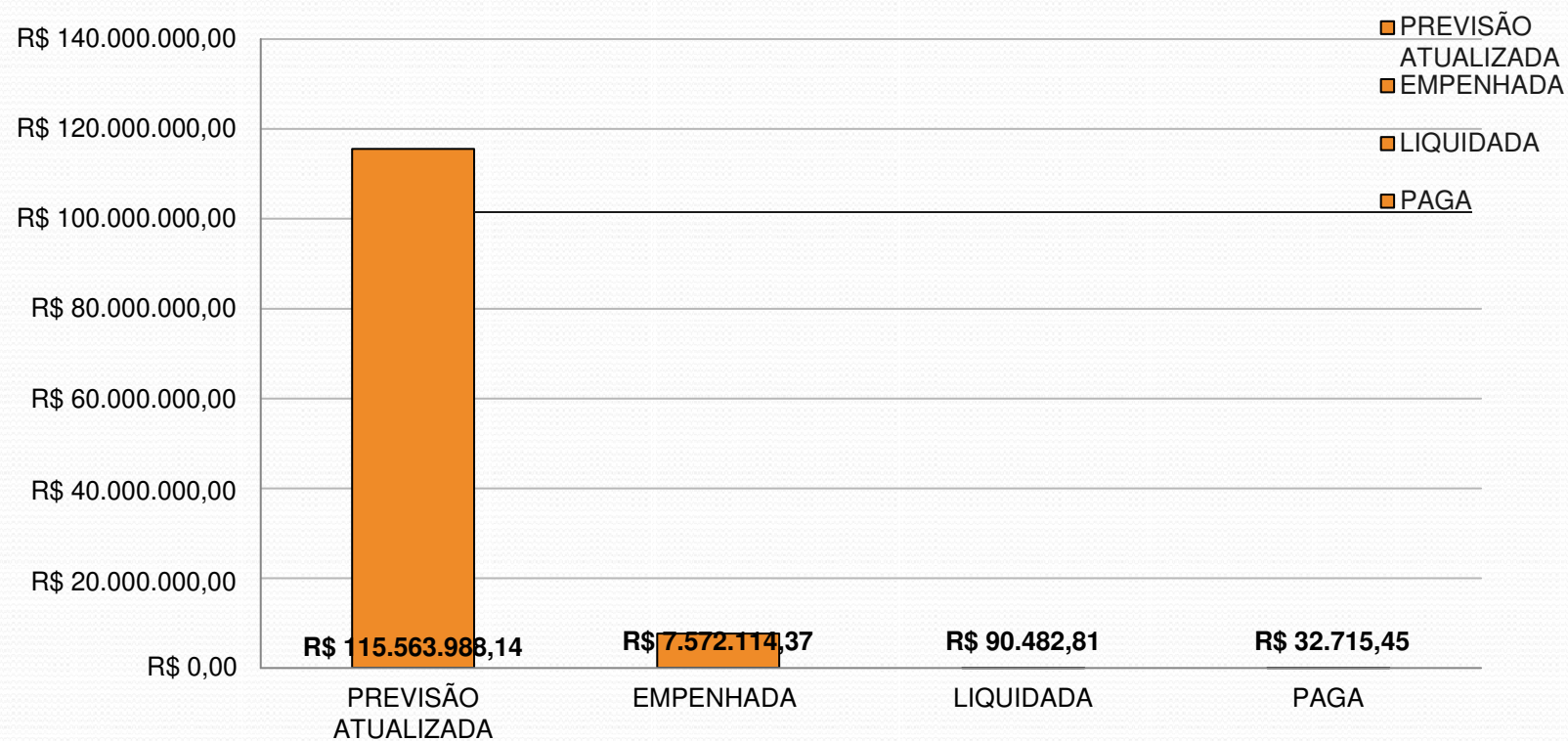




CONTROLADORIA GERAL DO MUNICÍPIO

Execução da despesa até o 1º Quadrimestre do exercício de 2022

DESPESAS DE CAPITAL





CONTROLADORIA GERAL DO MUNICÍPIO

Tabela 4 – Composição das Despesas

| ELEMENTO DE DESPESA | ATÉ O 1º QUADRIMESTRE DE 2022 | | | |
|----------------------------|-------------------------------|----------------------|----------------------|---------------------|
| | AUTORIZADA | EMPENHADA | LIQUIDADADA | PAGA |
| Pessoal e Encargos Sociais | R\$ 364.167.448,00 | R\$ 180.602.7 | R\$ 124.297.8 | R\$ 116.465. |
| Juros e Encargos Sociais | R\$ 2.483.718,92 | R\$ 2.233.599, | R\$ 1.067.129 | R\$ 1.007.22 |
| Outras Despesas Correntes | R\$ 317.220.319,07 | R\$ 188.480.0 | R\$ 81.876.87 | R\$ 79.629.0 |
| Investimentos | R\$ 109.697.707,06 | R\$ 7.572.114. | R\$ 90.482,81 | R\$ 32.715.4 |
| Amortização da Dívida | R\$ 5.866.281,08 | R\$ 0,00 | R\$ 0,00 | R\$ 0,00 |
| Reserva de Contingência | R\$ 3.286.626,41 | R\$ 0,00 | R\$ 0,00 | R\$ 0,00 |
| Total | R\$ 802.722.100,54 | R\$ 378.888.4 | R\$ 207.332.3 | R\$ 197.134. |

FONTE: Secretaria Municipal de Fazenda – Departamento de Contabilidade – Balanço da despesa por elemento de despesa.

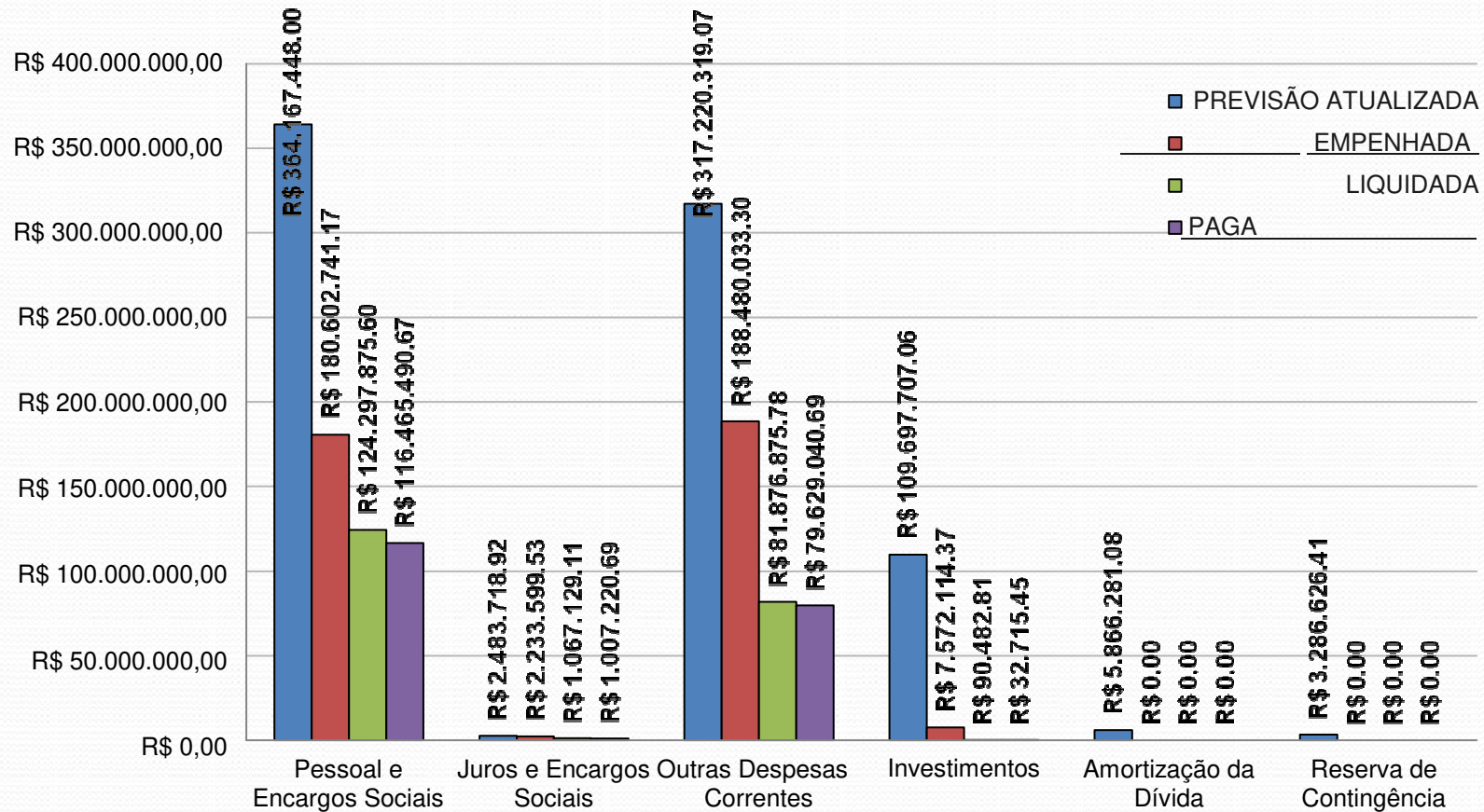
NOTAS EXPLICATIVAS:

1 - Outras Despesas Correntes correspondem as despesas com a manutenção e funcionamento da máquina administrativa do governo, excluindo as despesas de pessoal, encargos sociais, juros e encargos da dívida; e **2 -** Excluindo-se os valores da Despesa Intra-Orçamentária.



CONTROLADORIA GERAL DO MUNICÍPIO

Composição das Despesas até o 1º quadrimestre do exercício de 2022





CONTROLADORIA GERAL DO MUNICÍPIO

Tabela 5 – Demonstrativo das Despesas por Órgãos

| ÓRGÃOS | ATÉ O 1º QUADRIMESTRE DE 2022 | | | |
|--|-------------------------------|-------------------|------------------|------------------|
| | AUTORIZADA | EMPENHADA | LIQUIDADA | PAGA |
| Câmara Municipal de Itaboraí | R\$ 16.140.278,69 | R\$ 14.681.184,20 | R\$ 5.703.260,11 | R\$ 5.703.260,11 |
| Gabinete do Prefeito | R\$ 2.017.239,05 | R\$ 1.735.296,29 | R\$ 144.603,69 | R\$ 144.603,69 |
| Controladoria Geral do Município | R\$ 58.000,00 | R\$ 120,00 | R\$ 120,00 | R\$ 120,00 |
| Procuradoria Geral do Município | R\$ 6.021.240,96 | R\$ 4.405.327,07 | R\$ 2.623.125,85 | R\$ 2.512.304,26 |
| Sec. Municipal de Governo | R\$ 7.963.500,00 | R\$ 5.159.553,23 | R\$ 83.312,56 | R\$ 83.312,56 |
| Sec. Municipal de Fazenda e Tecnologia | R\$ 23.029.467,46 | R\$ 5.779.855,01 | R\$ 2.440.788,30 | R\$ 2.321.802,35 |



CONTROLADORIA GERAL DO MUNICÍPIO

Tabela 5.1 – Demonstrativo das Despesas por Órgãos

| ÓRGÃOS | ATÉ O 1º QUADRIMESTRE DE 2022 | | | |
|--------------------------------|-------------------------------|-------------------|-------------------|-------------------|
| | AUTORIZADA | EMPENHADA | LIQUIDADA | PAGA |
| Sec. Municipal de Obras | R\$ 53.770.817,07 | R\$ 5.267.838,19 | R\$ 4.356,91 | R\$ 4.268,13 |
| Sec. Municipal de Saúde | R\$ 173.288.108,43 | R\$ 75.874.983,18 | R\$ 56.755.120,34 | R\$ 55.374.162,10 |
| Sec. Municipal de Educação | R\$ 237.542.756,57 | R\$ 98.708.432,26 | R\$ 53.655.773,43 | R\$ 51.247.764,74 |
| Sec. Municipal de Transporte | R\$ 1.434.507,35 | R\$ 465.264,60 | R\$ 107.098,95 | R\$ 69.007,32 |
| Sec. Municipal de Planejamento | R\$ 742.488,36 | R\$ 0,00 | R\$ 0,00 | R\$ 0,00 |
| Sec. Munic. de Esporte e Lazer | R\$ 2.052.561,34 | R\$ 151.451,74 | R\$ 64.987,35 | R\$ 64.987,35 |



CONTROLADORIA GERAL DO MUNICÍPIO

Tabela 5.2 – Demonstrativo das Despesas por Órgãos

| ÓRGÃOS | ATÉ O 1º QUADRIMESTRE DE 2022 | | | |
|--|-------------------------------|-------------------|-------------------|-------------------|
| | AUTORIZADA | EMPENHADA | LIQUIDADA | PAGA |
| Sec. Munic. de Meio Ambiente e Urbanismo | R\$ 166.732,58 | R\$ 0,00 | R\$ 0,00 | R\$ 0,00 |
| Sec. Municipal de Administração | R\$ 109.255.002,26 | R\$ 43.611.506,78 | R\$ 38.580.484,68 | R\$ 37.211.126,65 |
| Sec. Municipal de Desenvolvimento Social | R\$ 4.409.986,58 | R\$ 1.746.948,58 | R\$ 1.407.119,13 | R\$ 1.288.956,52 |
| Sec. Municipal de Trabalho e Renda | R\$ 133.327,44 | R\$ 33.000,00 | R\$ 0,00 | R\$ 0,00 |
| ITAPREVI | R\$ 86.766.300,00 | R\$ 77.596.124,19 | R\$ 25.059.240,79 | R\$ 20.774.034,75 |
| Sec. Munic. de Agricultura | R\$ 218.473,99 | R\$ 28.043,67 | R\$ 5.608,43 | R\$ 0,00 |



CONTROLADORIA GERAL DO MUNICÍPIO

Tabela 5.3 – Demonstrativo das Despesas por Órgãos

| ÓRGÃOS | ATÉ O 1º QUADRIMESTRE DE 2022 | | | |
|---|-------------------------------|-------------------|-------------------|-------------------|
| | AUTORIZADA | EMPENHADA | LIQUIDADADA | PAGA |
| Sec. Munic. de Desenv. Econômico | R\$ 199.159,01 | R\$ 0,00 | R\$ 0,00 | R\$ 0,00 |
| Sec. Municipal de Serviços Públicos | R\$ 58.839.796,97 | R\$ 38.733.783,83 | R\$ 19.966.689,91 | R\$ 19.624.951,70 |
| Sec. Munic. de Habitação e Serviços Sociais | R\$ 8.879.406,62 | R\$ 44.404,40 | R\$ 20.959,72 | R\$ 20.959,72 |
| Sec. Munic. de Ciência e Inovação | R\$ 79.396,46 | R\$ 0,00 | R\$ 0,00 | R\$ 0,00 |
| Sec. Munic. de Defesa Civil | R\$ 132.327,44 | R\$ 29.093,30 | R\$ 13.769,39 | R\$ 13.769,39 |
| Sec. Munic. de Turismo e Eventos | R\$ 6.850.327,44 | R\$ 3.772.387,80 | R\$ 13.559,22 | R\$ 13.559,22 |



CONTROLADORIA GERAL DO MUNICÍPIO

Tabela 5.4 – Demonstrativo das Despesas por Órgãos

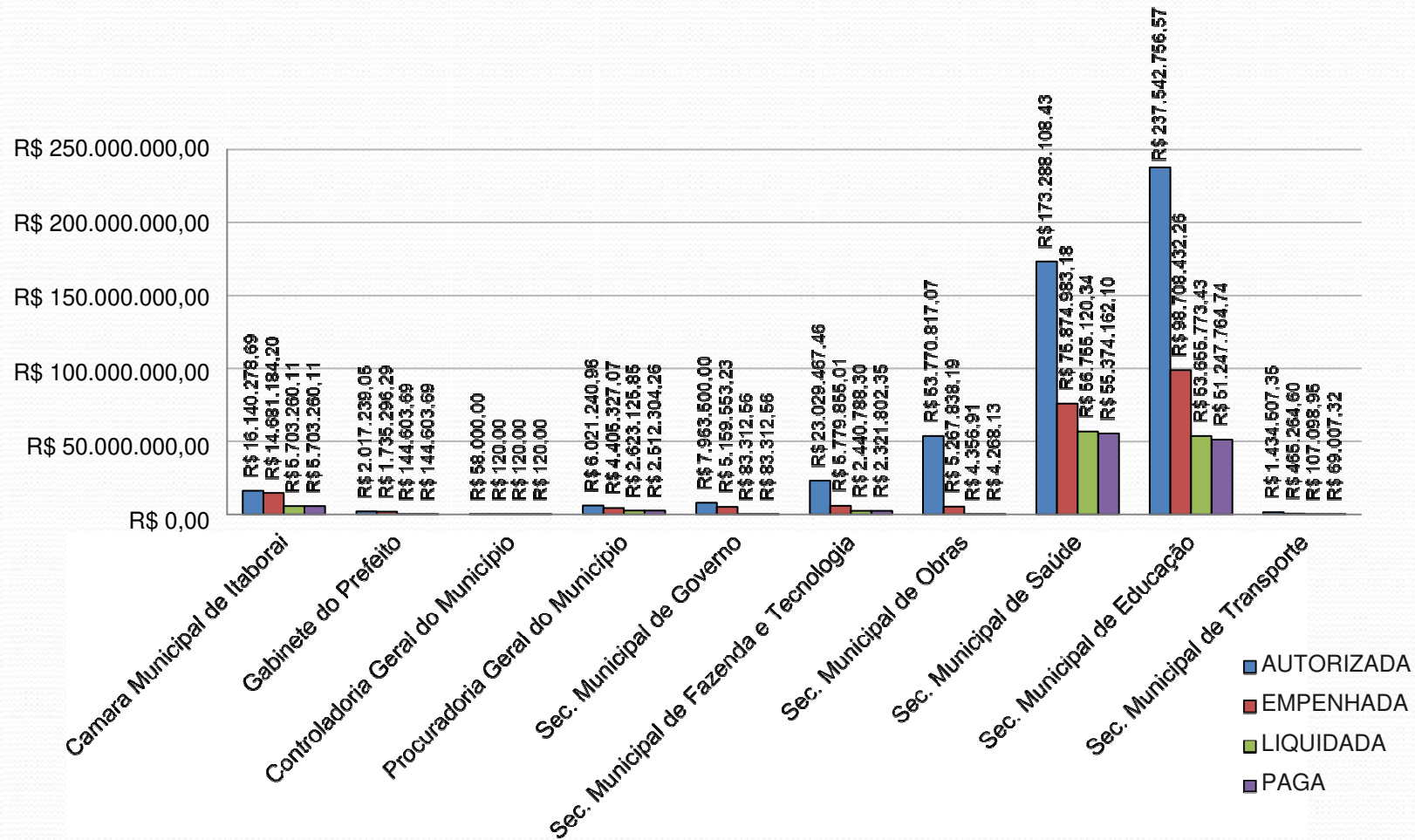
| ÓRGÃOS | ATÉ O 1º QUADRIMESTRE DE 2022 | | | |
|---|-------------------------------|----------------|----------------|----------------|
| | AUTORIZADA | EMPENHADA | LIQUIDADADA | PAGA |
| Sec. Munic. de Comunicação Social | R\$ 541.033,67 | R\$ 405.900,00 | R\$ 118.322,49 | R\$ 112.422,49 |
| Sec. Munic. de Segurança | R\$ 242.327,46 | R\$ 54.452,40 | R\$ 29.774,40 | R\$ 14.806,80 |
| Sec. Munic. de Cultura | R\$ 530.337,34 | R\$ 0,00 | R\$ 0,00 | R\$ 0,00 |
| Secretaria Munic. de Compras Licitações e Contratos | R\$ 417.200,00 | R\$ 91.264,00 | R\$ 91.264,00 | R\$ 91.264,00 |
| Companhia de Desenvolvimento de Itaboraí S/A | R\$ 1.000.000,00 | R\$ 512.273,65 | R\$ 443.023,65 | R\$ 443.023,65 |

FONTE: Secretaria Municipal de Fazenda – Departamento de Contabilidade – Balancete da Despesa por Órgãos.



CONTROLADORIA GERAL DO MUNICÍPIO

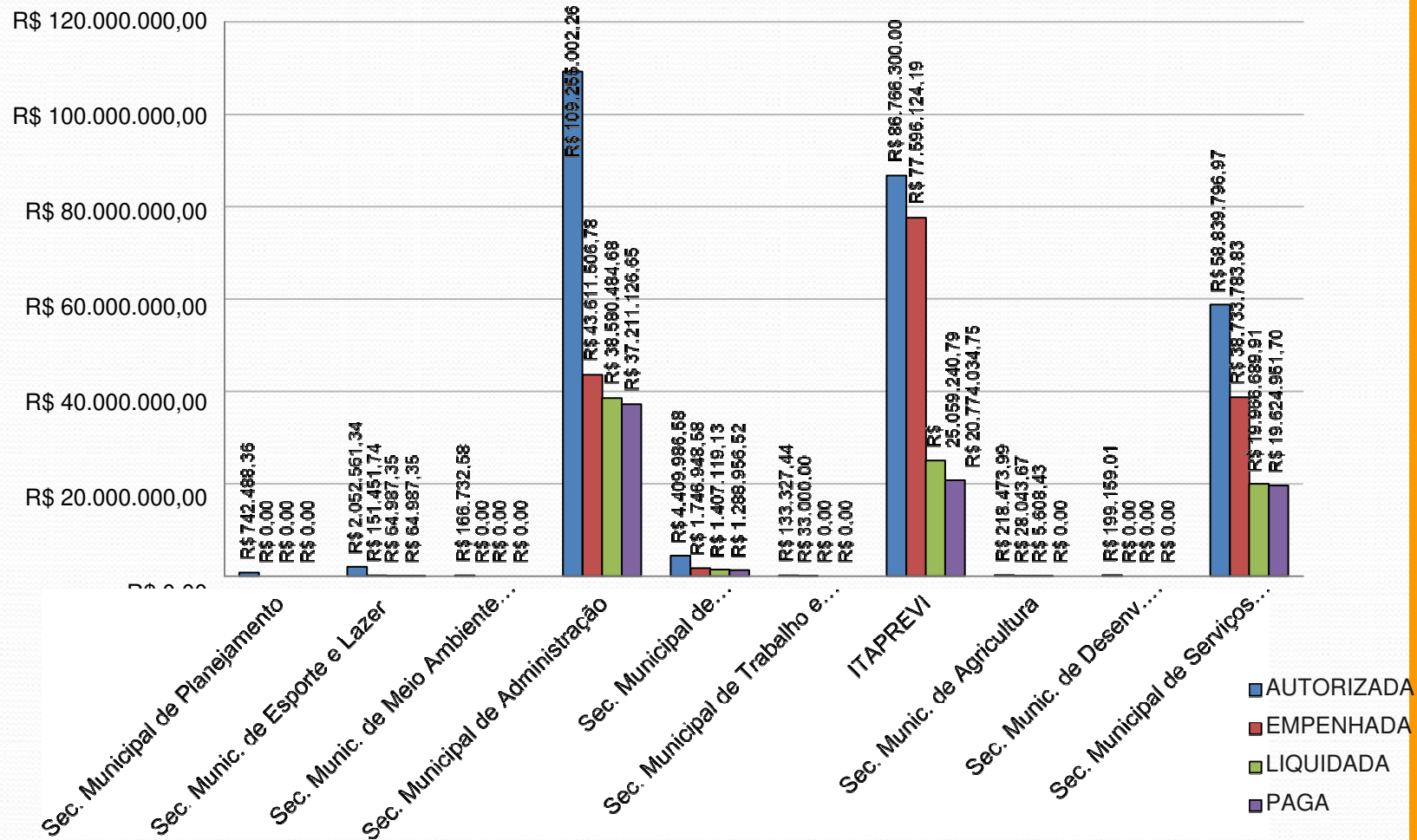
Despesas por Órgãos até o 1º Quadrimestre do exercício de 2022





CONTROLADORIA GERAL DO MUNICÍPIO

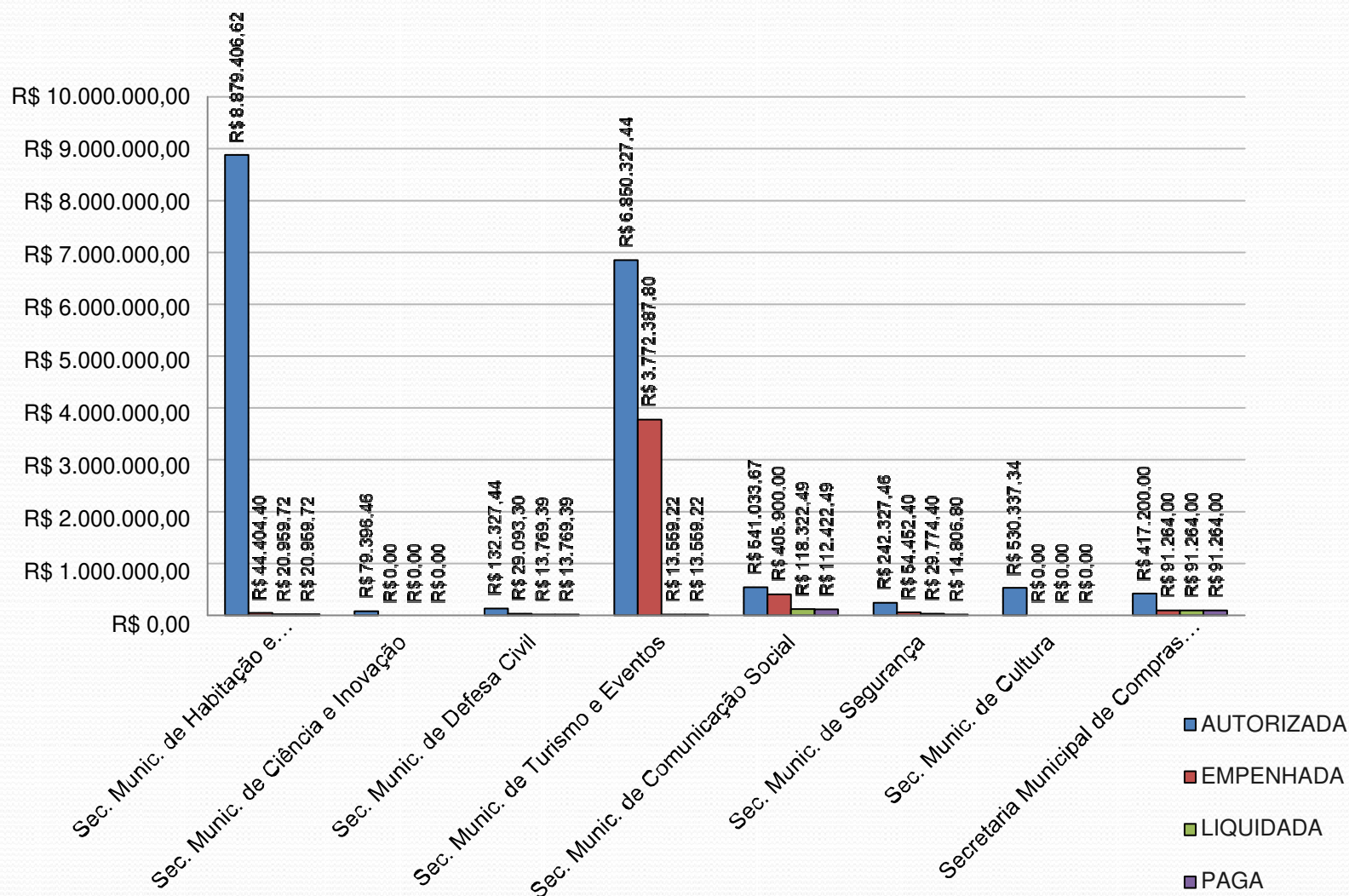
Despesas por Órgãos até o 1º Quadrimestre do exercício de 2022





CONTROLADORIA GERAL DO MUNICÍPIO

Despesas por Órgãos até o 1º Quadrimestre do exercício de 2022





Despesa com Pessoal

Percentuais previstos no inciso III do art. 20 da Lei Complementar n.º 101 de 2000:

- ✓ 6% (seis por cento) para o Legislativo, incluindo o Tribunal de Contas do Município, quando houver; e

- ✓ 54% (cinquenta e quatro por cento) para o Executivo.



CONTROLADORIA GERAL DO MUNICÍPIO

Tabela 6 - Demonstrativos das Despesas com Pessoal

Despesas Liquidadas Poder Executivo

1º Quadrimestre de 2022

Período de apuração: Maio de 2021 a Abril de 2022.

| | | |
|--------------------------|---------------------------|---------------|
| Receita corrente líquida | R\$ 945.011.111,00 | |
| Limite prudencial | R\$ 484.790.699,94 | 51,30% |
| Limite máximo | R\$ 510.305.999,94 | 54,00% |
| Valor/Percentual | R\$ 334.670.020,83 | 35,41% |

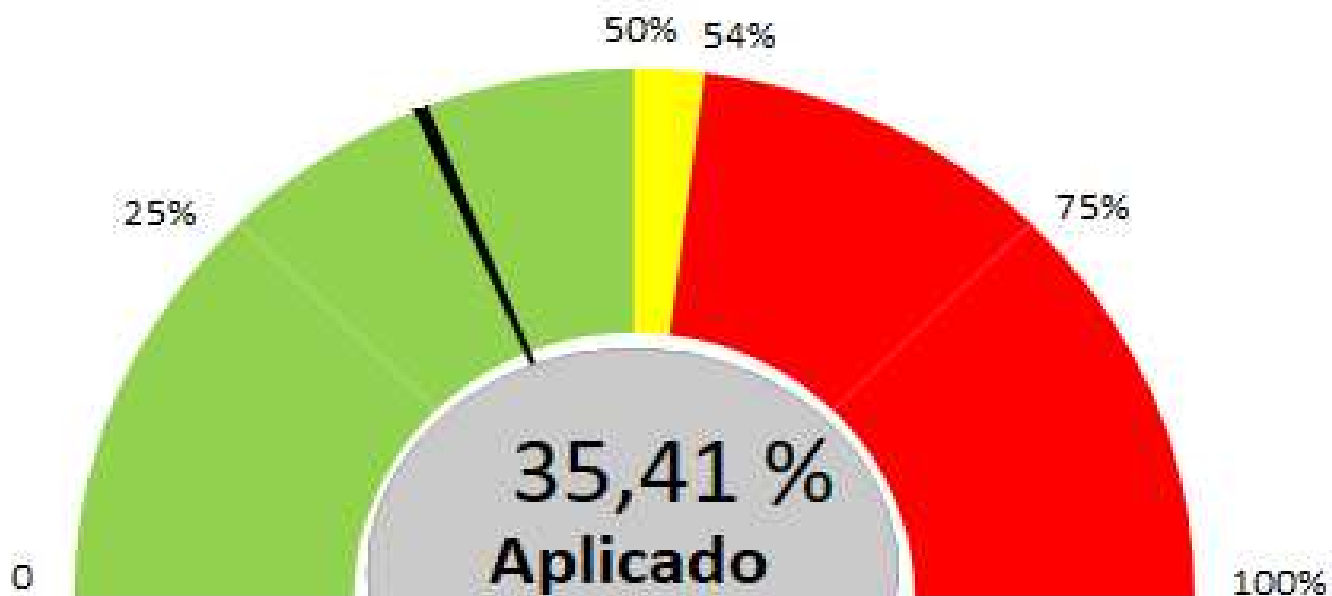
FONTE: Secretaria Municipal de Fazenda – Departamento de Contabilidade – Demonstrativo de Gastos com Pessoal e Anexo 1 do RGF – Demonstrativo da Despesa com Pessoal – 1º quadrimestre 2022.



CONTROLADORIA GERAL DO MUNICÍPIO

Despesa com Pessoal apurada no 1º Quadrimestre de 2022 - Poder Executivo

Gastos com Pessoal





CONTROLADORIA GERAL DO MUNICÍPIO

Tabela 6.1 - Demonstrativos das Despesas com Pessoal

Despesas Liquidadas

Poder Executivo e Legislativo

1º Quadrimestre de 2022

Período de apuração: Janeiro a Abril de 2022.

| | | |
|--------------------------|---------------------------|----------------|
| Receita corrente líquida | R\$ 945.011.111,00 | |
| Limite prudencial | R\$ 538.656.333,27 | 57,00 % |
| Limite máximo | R\$ 567.006.666,60 | 60% |
| Valor/Percentual | R\$ 344.467.193,26 | 36,45 % |


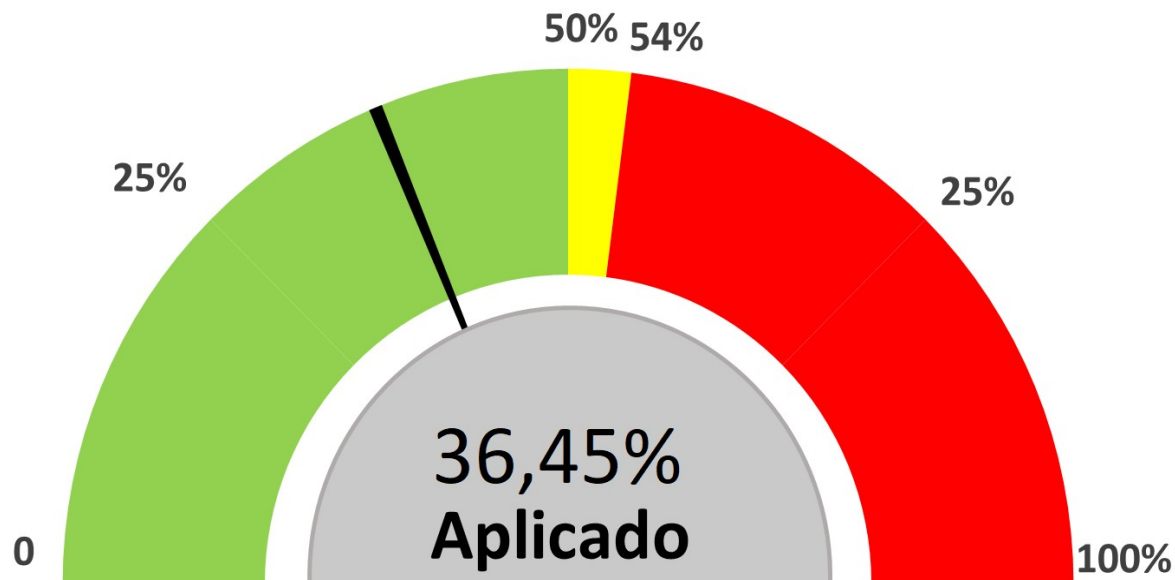
FONTE: Secretaria Municipal de Fazenda – Departamento de Contabilidade – Demonstrativo de Gastos com Pessoal extraído do sistema do Município – 1º quadrimestre 2022.



CONTROLADORIA GERAL DO MUNICÍPIO

Despesa com Pessoal apurada no 1º Quadrimestre de 2022 Poder Executivo e Legislativo – Consolidado

Gastos com Pessoal





Da aplicação mínima em educação

Fundamentação Legal:

Art. 212 da Constituição da República Federativa do Brasil - CRFB.

Art. 212. A União aplicará, anualmente, nunca menos de 18% e os Estados, o Distrito Federal e os Municípios 25% no mínimo, da receita resultante de impostos e proveniente das transferências constitucionais, na manutenção e desenvolvimento do ensino.



CONTROLADORIA GERAL DO MUNICÍPIO

Tabela 7 – Demonstrativo das Receitas e Despesas com a Manutenção e Desenvolvimento do Ensino

Aplicação na Manutenção e Desenvolvimento do Ensino

ATÉ O 1º QUADRIMESTRE DE 2022

RECEITAS/PERCENTUAL

| | | |
|---|---------------------------|------------|
| IMPOSTOS | R\$ 74.464.013,02 | |
| TRANSFERÊNCIAS CONSTITUCIONAIS E LEGAIS | R\$ 68.477.910,59 | |
| TOTAL DAS RECEITAS | R\$ 142.941.923,61 | |
| Valor mínimo a ser aplicado de 25% Art.212 da CF | R\$ 35.735.480,90 | 25% |

FONTE: Secretaria Municipal de Fazenda – Departamento de Contabilidade – Anexo I Gastos com a Educação e Anexo 8 do RREO – Demonstrativo das Receitas e Despesas com MDE – 2º bimestre 2022.



CONTROLADORIA GERAL DO MUNICÍPIO

Tabela 7.1 – Demonstrativo das Metodologia de cálculo utilizada pelo TCE-RJ a partir de maio de 2021.

Aplicação na Manutenção e Desenvolvimento do Ensino

DEMONSTRATIVO DA RECEITA E RETENÇÃO DO FUNDEB

| | |
|--|------------------------------|
| Recebido de transferências do Fundeb | R\$ 57.650.430,72 |
| Dedução da Receita para formação do Fundeb | (-) 13.695.581,97 |
| Resultado Líquido das Transferências do Fundeb | (=) R\$ 43.954.848,75 |

FONTE: Secretaria Municipal de Fazenda – Departamento de Contabilidade – Anexo I Gastos com a Educação e Anexo 8 do RREO – Demonstrativo das Receitas e Despesas com MDE – 2º bimestre 2022.



CONTROLADORIA GERAL DO MUNICÍPIO

Tabela 7.2 – Demonstrativo das Receitas e Despesas com a Manutenção e Desenvolvimento do Ensino metodologia utilizada a partir de maio de 2021.

Aplicação na Manutenção e Desenvolvimento do Ensino

ATÉ O 1º QUADRIMESTRE DE 2022

DESPESAS LIQUIDADAS/PERCENTUAL

| | | |
|--|------------------------------|---------------|
| Aplicação em MDE | R\$ 15.348.453,00 | |
| Aplicação Recursos Fundeb | R\$ 34.089.199,68 | |
| Resultado Líquido das Transferências do Fundeb | (-) R\$ 43.954.848,75 | |
| Valor / percentual aplicado no período | R\$ 5.482.803,93 | 3,84 % |


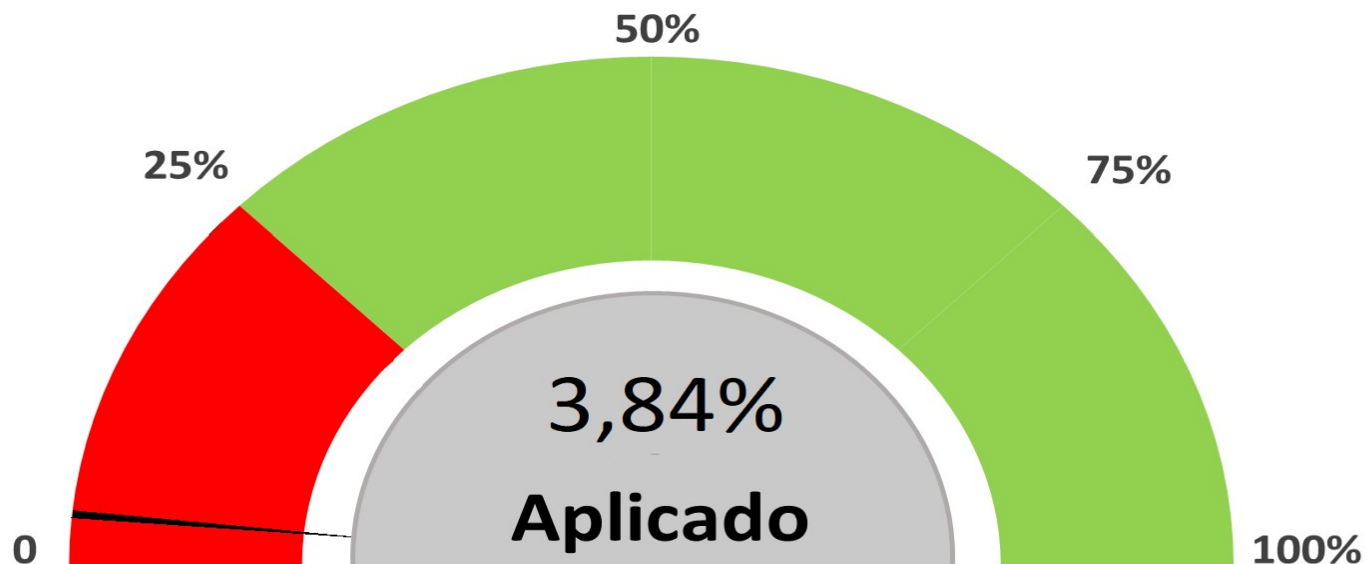
FONTE: Secretaria Municipal de Fazenda – Departamento de Contabilidade – Anexo I Gastos com a Educação e Anexo 8 do RREO – Demonstrativo das Receitas e Despesas com MDE – 2º bimestre 2022.



CONTROLADORIA GERAL DO MUNICÍPIO

**Despesas com a Manutenção e Desenvolvimento do Ensino
apurado no 1º quadrimestre do exercício de 2022.**

Gastos com Educação





CONTROLADORIA GERAL DO MUNICÍPIO

Dos gastos com a remuneração dos Profissionais do Magistério

Lei nº. 14.113 de 2020

É obrigatória a aplicação mínima de 70% (setenta por cento) das receitas provenientes do Fundo incluído a complementação da União, quando for o caso, na remuneração dos profissionais do magistério da Educação Básica em efetivo exercício na rede pública, incluindo-se os



CONTROLADORIA GERAL DO MUNICÍPIO

Tabela 8 - Índice do FUNDEB - Limite mínimo legal Demonstrativo de Arrecadação e Aplicação do FUNDEB Até o 1º Quadrimestre de 2022

Transferências do FUNDEB R\$ 57.650.430,72 + receita de aplicação financeira
R\$ 778.504,18

Total de recursos do Fundeb R\$ 58.428.934,90

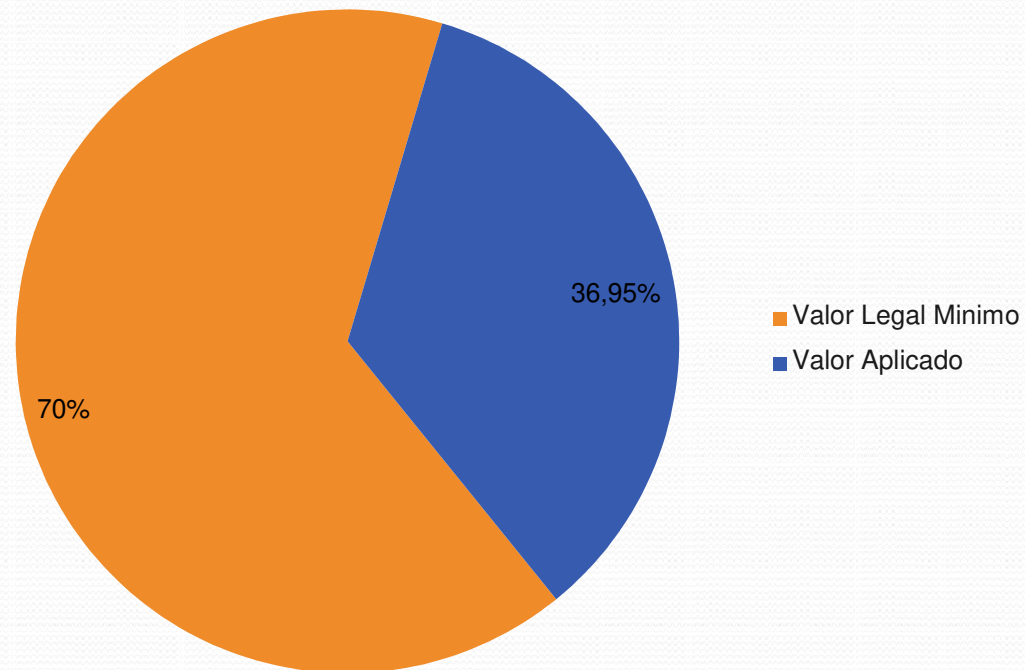
| | | |
|---|---------------|--|
| Valor legal mínimo a ser aplicado com Recursos do Fundeb <u>em outras despesas</u> | 30% | R\$ 17.528.680,47 |
| Total das despesas liquidadas com recursos do FUNDEB <u>em outras despesas</u> até 30 de Abril de 2022. | 10,74% | 6.277.890,68 |
| Valor legal mínimo a ser aplicado com Recursos do Fundeb em <u>profissionais da educação</u> | 70 % | R\$ 40.900.254,43 |
| Total das despesas liquidadas com recursos do FUNDEB em <u>profissionais da educação</u> até 30 de Abril de 2022. | 36,95% | R\$ 27.811.308,96 – R\$ 6.222.418,00 ** = R\$ 21.588.891,00 |

FONTE: Secretaria Municipal de Fazenda – Departamento de Contabilidade – Anexo III – Fundo de Manutenção e Desenvolvimento da Educação Básica e de valorização dos profissionais da Educação – FUNDEB e Anexo 8 do RREO referente ao 2º bimestre de 2022. ** Despesa custeada com Superávit do exercício anterior.



CONTROLADORIA GERAL DO MUNICÍPIO

Demonstrativo de aplicação dos recursos do FUNDEB até o 1º Quadrimestre de 2022





CONTROLADORIA GERAL DO MUNICÍPIO

Das Despesas com Saúde Fundamentação Legal:

Lei Complementar n.º 141/2012:

Os municípios deverão aplicar anualmente, em ações e serviços públicos de saúde, no mínimo 15% (quinze por cento) da arrecadação dos impostos a que se refere o art. 156 e dos recursos de que tratam o art. 158 e a alínea b do inciso I do caput e o § 3º do art. 159, todos da Constituição Federal.



CONTROLADORIA GERAL DO MUNICÍPIO

Tabela 9 - Demonstrativo das Receitas e Despesas com Saúde

APLICAÇÃO DE DESPESAS COM SAÚDE NO PERÍODO

RECEITAS

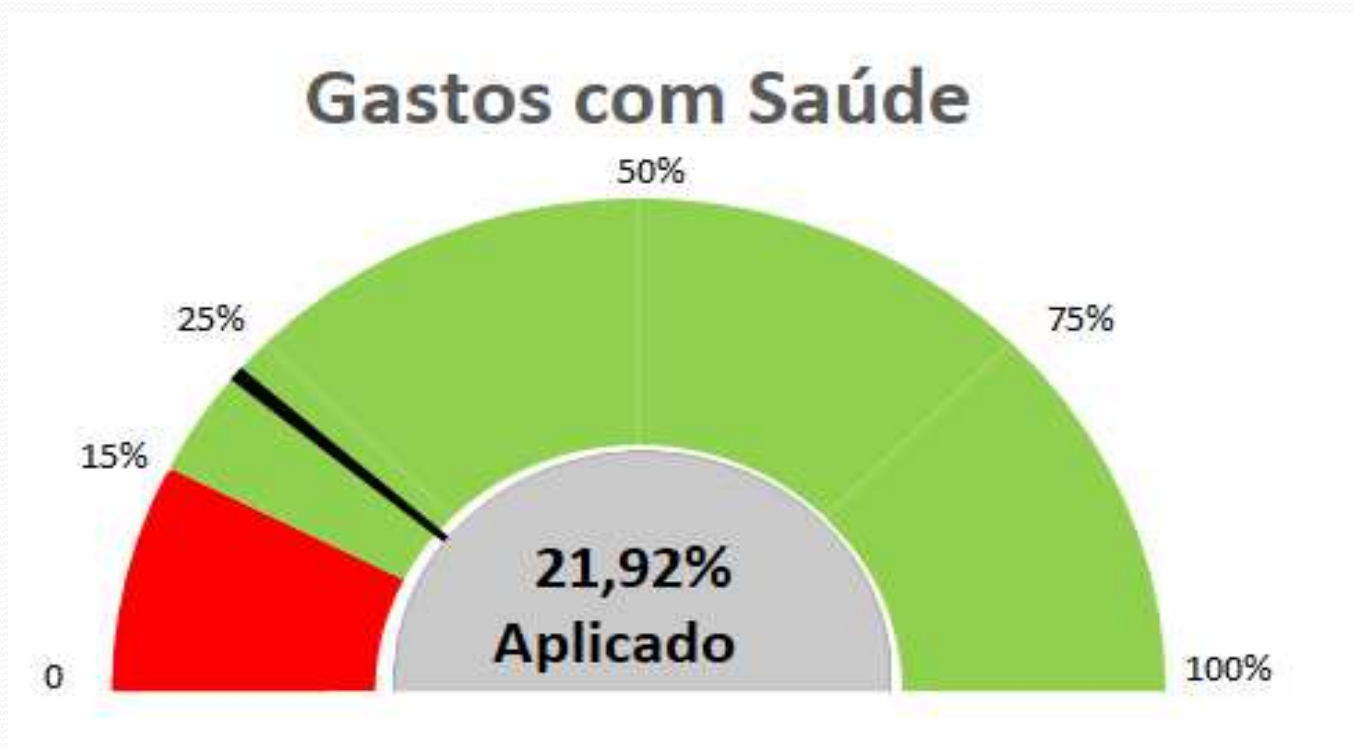
| | | |
|---|---------------|---------------------------|
| IMPOSTOS | | R\$ 74.464.013,02 |
| TRANSFERÊNCIAS CORRENTES | | R\$ 68.477.910,59 |
| TOTAL DAS RECEITAS | | R\$ 142.941.923,61 |
| Valor Legal Mínimo Acumulado (Art. 212 da CF) | 15% | R\$ 21.441.288,54 |
| Aplicação na Saúde despesas empenhadas dentro do exercício | 22,92% | R\$ 32.763.870,94 |
| Aplicação na Saúde despesas liquidadas dentro do exercício | 21,92% | R\$ 31.337.019,50 |
| Aplicação na Saúde despesas pagas dentro do exercício | 21,29% | R\$ 30.429.401,91 |

FONTE: Secretaria Municipal de Fazenda – Departamento de Contabilidade – Anexo I Gastos com a Saúde e Anexo 12 RREO Demonstrativo das Receitas de Impostos e das Despesas Próprias com Saúde – 2º bimestre 2022.



CONTROLADORIA GERAL DO MUNICÍPIO

Demonstrativo das despesas com ações e serviços públicos de saúde, apurado até o 1º quadrimestre de 2022.





CONTROLADORIA GERAL DO MUNICÍPIO

**Tabela 10 - Demonstrativo dos Restos à Pagar
apurado no 1º Quadrimestre de 2022**

| Exercícios | Processados | Não Processados |
|-------------------|--------------------------|--------------------------|
| 2017 | R\$ 15.836.132,94 | R\$ - |
| 2018 | R\$ 439.285,01 | R\$ 13.067,34 |
| 2019 | R\$ 451.787,86 | R\$ 68.239,57 |
| 2020 | R\$ 297.037,99 | R\$ 5.040.388,02 |
| 2021 | R\$ 14.310.851,72 | R\$ 12.753.648,52 |
| TOTAL | R\$ 31.335.095,52 | R\$ 17.875.343,45 |

Total Geral – 30/04/2022

R\$ 49.210.438,97

FONTE: Secretaria Municipal de Fazenda – Departamento de Contabilidade – Relação de Restos a Pagar.



CONTROLADORIA GERAL DO MUNICÍPIO

Tabela 11 - Demonstração da Dívida Fundada Interna Acumulada até o 1º Quadrimestre de 2022

| Dados iniciais | | | Movimentações | | | |
|--|--------------------------------|-------------------|------------------------------|-------------------------------------|----------|-------------------|
| Descrição | Quantidade Inicial de Parcelas | Valor Inicial | Saldo Anterior em Circulação | 1º Quadrimestre de 2022 (Acumulado) | | |
| | | | | Pago até o Quadrimestre | Parcelas | Saldo |
| Dívida com INSS – MP N.º 457/2009 e Lei N.º 11.960/2009 - Empregador | 240 | R\$ 16.193.119,59 | R\$ 6.310.278,19 | - | 91 | R\$ 6.310.278,19 |
| Dívida com INSS – Exercício de 2017 – Empregador – MP 778/17 – Período: fevereiro/2015 à março/2017 | 200 | R\$ 17.212.535,93 | R\$ 12.709.638,70 | - | 143 | R\$ 12.709.638,70 |
| Dívida com o ITAPREVI – Exercício de 2017 – Empregador – Acordo CADPREV 1280/17 – Período: janeiro/2000 à julho/2007 | 200 | R\$ 8.401.122,71 | R\$ 6.342.847,82 | - | 148 | R\$ 6.342.847,82 |



CONTROLADORIA GERAL DO MUNICÍPIO

Tabela 11 .1 - Demonstração da Dívida Fundada Interna Acumulada até o 1º Quadrimestre de 2022 (continuação)

| Autorizações | | | Movimentações | | | |
|--|--------------------------------|-------------------|------------------------------|-------------------------|----------|-------------------|
| Descrição | Quantidade Inicial de Parcelas | Valor Inicial | Saldo Anterior em Circulação | 1º Quadrimestre de 2022 | | |
| | | | | Pago até o Quadrimestre | Parcelas | Saldo |
| Dívida com o ITAPREVI – Exercício de 2017 – Empregador - Acordo CADPREV 1233/17 – Período: exercícios de 2014 e 2015 e parte de 2016 | 200 | R\$ 13.769.263,53 | R\$ 10.395.793,85 | - | 148 | R\$ 10.395.793,85 |
| Dívida com o ITAPREVI – Exercício de 2017 – Empregador - Acordo CADPREV 1185/17 – Período: outubro/2017 a | 200 | R\$ 2.785.023,86 | R\$ 2.102.692,98 | - | 148 | R\$ 2.102.692,98 |
| Dívida com o ITAPREVI – Exercício de 2017 – Empregador - Acordo CADPREV 1184/17 – Período: maio/2016 à março/2017 | 200 | R\$ 13.372.414,38 | R\$ 10.096.172,95 | - | 148 | R\$ 10.096.172,95 |



CONTROLADORIA GERAL DO MUNICÍPIO

Tabela 11.2 - Demonstração da Dívida Fundada Interna Acumulada até o 1º Quadrimestre de 2022.

| Autorizações | | | Movimentações | | | |
|---|--------------------------------|------------------|------------------------------|-------------------------|----------|------------------|
| Descrição | Quantidade Inicial de Parcelas | Valor Inicial | Saldo Anterior em Circulação | 1º Quadrimestre de 2022 | | |
| | | | | Pago até o Quadrimestre | Parcelas | Saldo |
| Dívida com o ITAPREVI – Exercício de 2018 – Empregador – Acordo CADPREV 0282/18 – Período: abril/2017 à | 60 | R\$ 7.281.168,38 | R\$ 1.698.939,12 | - | 11 | R\$ 1.698.939,12 |
| Dívida com o IBAMA – Exercício de 2019 | 60 | R\$ 937.948,80 | R\$ 484.613,92 | | 29 | R\$ 484.613,92 |
| Precatórios | - | R\$ 2.141.924,68 | - | R\$ 2.141.924,68 | - | - |
| Total Pago até o quadrimestre | | | | R\$ 2.141.924,68 | | |

NOTA EXPLICATIVA: Os valores amortizados (resgates/pagos) no 1º Quadrimestre/2022 totalizaram cerca de R\$ 4.081.697,88, no entanto cerca de R\$ 1.939.773,20 estão aguardando a conclusão do procedimento de baixa para sua correta evidenciação.

FONTE: Secretaria Municipal de Fazenda – Departamento de Contabilidade – Demonstração da Dívida Fundada Interna.



CONTROLADORIA GERAL DO MUNICÍPIO

Os dados aqui apresentados são oriundos dos Relatórios Bimestrais e Quadrimestrais, em cumprimento ao disposto no § 4º do artigo 9º da Lei Complementar 101/2000 - Lei de Responsabilidade Fiscal - LRF.

A apresentação do resultado fiscal relativo a execução orçamentária e financeira no 1º quadrimestre de 2022, evidencia o compromisso do governo com Transparência Fiscal na gestão dos recursos públicos.



CONTROLADORIA GERAL DO MUNICÍPIO

Marcelo Jandre Delaroli

Prefeito

Nelson Pitta Castro Netto

Controlador Geral do Município

Roberto Ataíde Santiago Fontes

Secretário Municipal de Fazenda

Angélica Wermelinger da Rosa

Subcontroladora do Município – CRC-RJ 091.336/O-9

Molzer Pereira Corrêa

Contador Geral do Município – CRC-RJ 097.796/O



CONTROLADORIA GERAL DO MUNICÍPIO

A excelência nunca é um acidente. É sempre o resultado de alta intenção, esforço sincero, inteligência e execução; representa a escolha sábia entre muitas alternativas – escolha, não acaso, determina o seu destino.

Aristóteles

“ PENSADOR

