

CONTROLADORIA GERAL DO MUNICÍPIO



Audiência Pública

Art.9º §4º da Lei Federal 101/00

3º quadrimestre de 2022

Avaliação da Gestão Fiscal

28-02-2023



AUDIÊNCIA PÚBLICA

**PRESTAÇÃO
DE CONTAS**



Introdução

Com o objetivo de demonstrar o desempenho da gestão pública municipal no 3º Quadrimestre de 2021, em relação aos limites estabelecidos pela Constituição Federal e Lei Complementar n.º 101 de 2000, bem como dar transparência ao cumprimento das normas voltadas para a responsabilidade do Administrador Público na gestão fiscal, vamos apresentar os diversos aspectos que contemplam a Execução Orçamentária e demonstrar os resultados fiscais alcançados no período.



Fontes de Informações

As fontes de informações utilizadas nesta apresentação foram extraídas do Relatório Resumido da Execução Orçamentária - RREO relativo 6º bimestre de 2022, e do Relatório de Gestão Fiscal - RGF do 3º quadrimestre de 2022, bem como os dados complementares disponibilizados pela Secretaria Municipal de Fazenda através do Departamento de Contabilidade.



CONTROLADORIA GERAL DO MUNICÍPIO

Transparência da Gestão Fiscal

Fundamentação Legal

Lei Complementar n.º 101 de 04 de maio de 2000.

Conforme previsto no § 4º do art. 9º, até o final dos meses de maio, setembro e fevereiro, o Poder Executivo realizará Audiência Pública, referida no § 1º do art. 166 da Constituição Federal, ou equivalente, nas Casas Legislativas Estaduais e Municipais.



CONTROLADORIA GERAL DO MUNICÍPIO

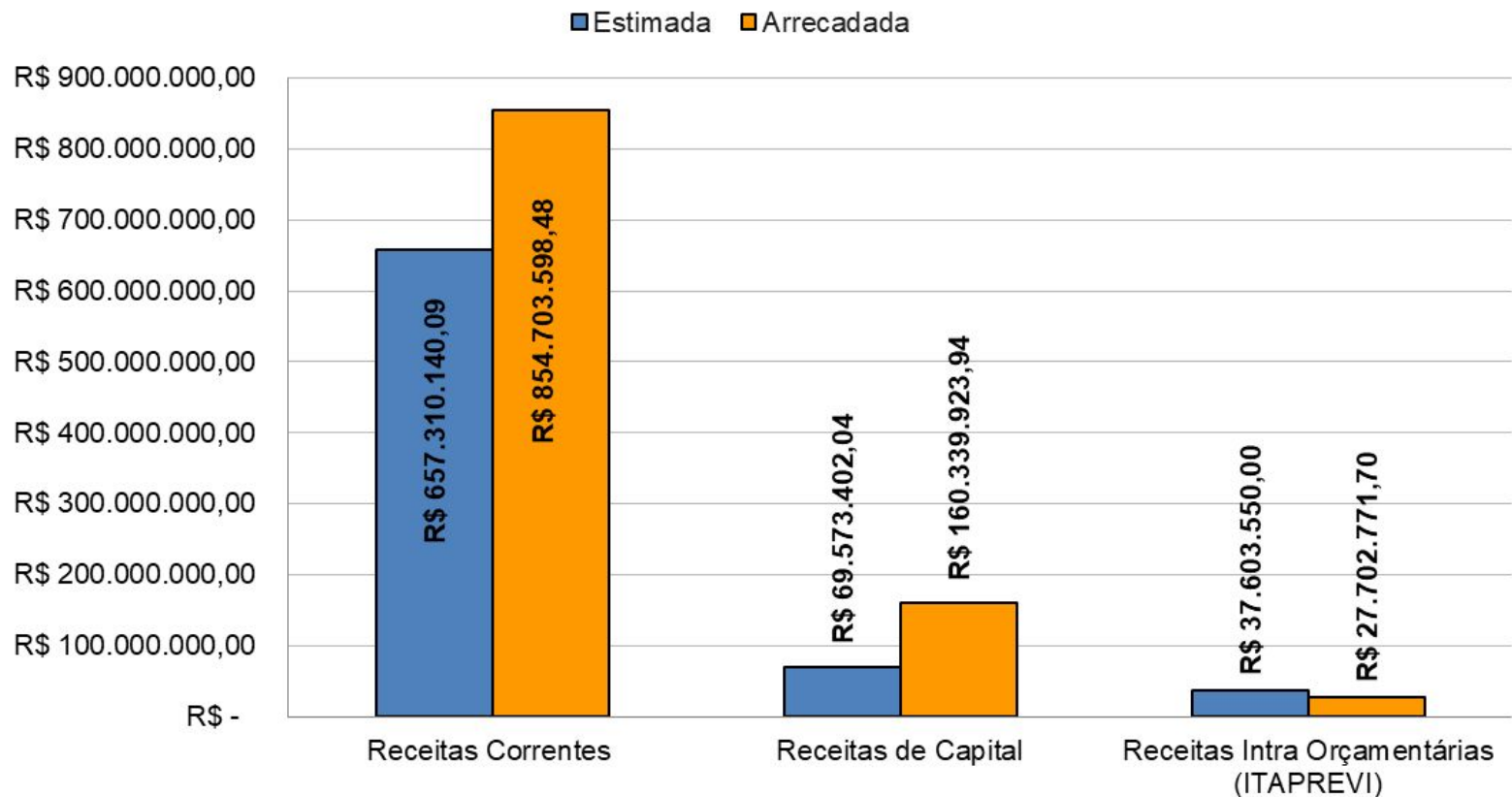
Tabela 1 - Execução Orçamentária das Receitas

RECEITAS	ATÉ O 3º QUADRIMESTRE DE 2022		%
	ESTIMADA	ARRECADADA	
Receitas Correntes	657.310.140,09	854.703.598,48	156%
Receitas de Capital	69.573.402,04	160.339.923,94	57%
Receitas Intra Orçamentárias (ITAPREVI)	37.603.550,00	27.702.771,70	70%
TOTAL	764.487.092,13	1.042.746.294,12	146%

FONTE: Secretaria Municipal de Fazenda – Departamento de Contabilidade – Balancete Analítico da Receita referente ao exercício de 2022.

CONTROLADORIA GERAL DO MUNICÍPIO

RECEITA ESTIMADA X RECEITA ARRECADADA





CONTROLADORIA GERAL DO MUNICÍPIO

Tabela 2 – Composição das Receitas

RECEITAS	ATÉ O 3º QUADRIMESTRE DE 2022		%
	ESTIMADA	ARRECADADA	
Tributárias	148.428.044,01	177.968.247,56	120%
Transferências Correntes	434.099.848,40	566.717.915,68	131%
Contribuições	45.925.825,73	32.871.859,30	72%
Patrimonial	16.112.482,25	62.067.217,13	385%
Serviços	2.121.467,51	3.263.610,63	154%
Outras Receitas Correntes	10.622.472,19	11.814.748,18	111%
Receita de Capital	69.573.402,04	160.339.923,94	230%
Receita Intra-Oçamentária	37.603.550,00	27.702.771,70	74%
TOTAL	764.487.092,13	1.042.746.294,12	136%

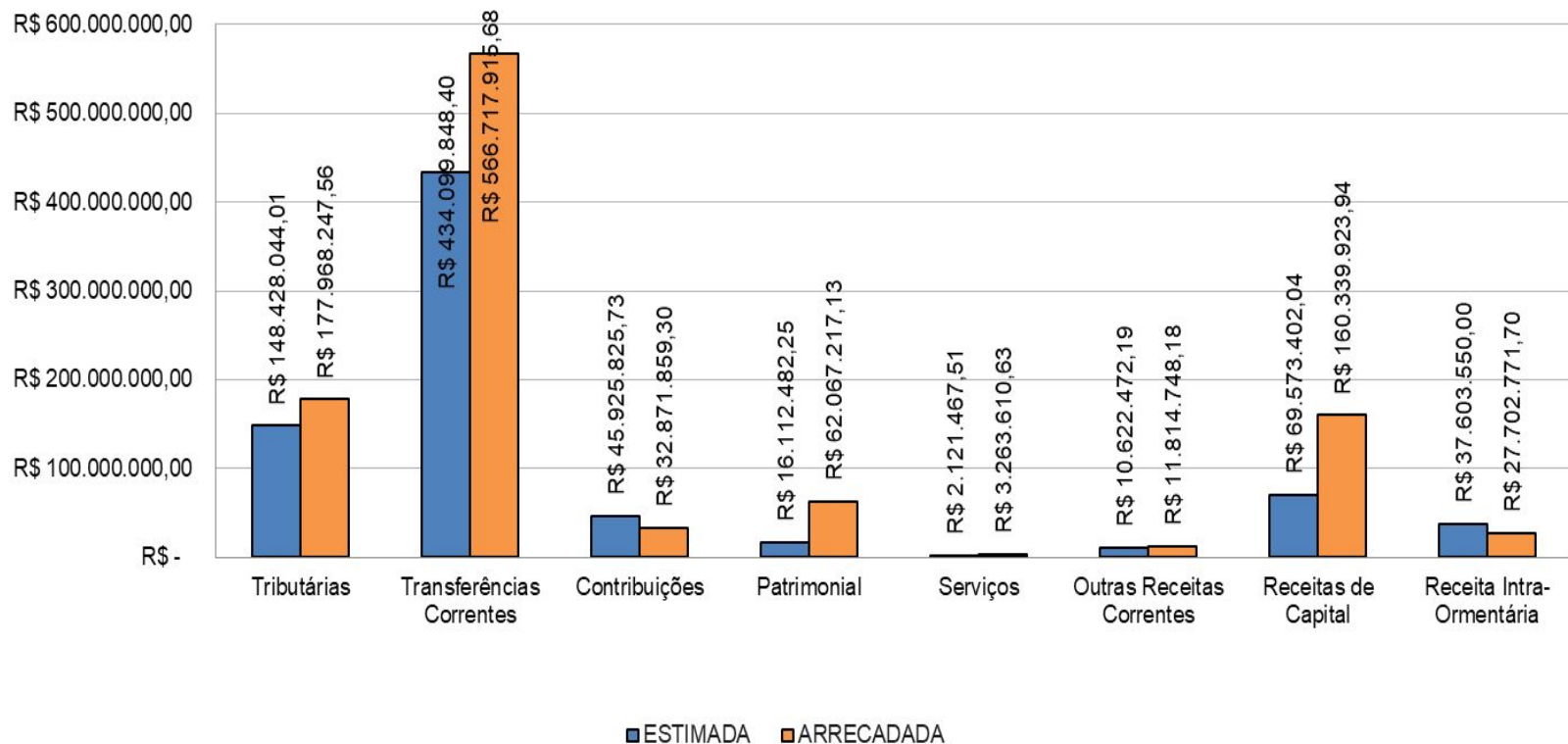
FONTE: Secretaria Municipal de Fazenda – Departamento de Contabilidade – Balancete Analítico da Receita referente ao exercício de 2022.



CONTROLADORIA GERAL DO MUNICÍPIO

Composição das receitas até o 3º quadrimestre de 2022

Composição das Receitas





CONTROLADORIA GERAL DO MUNICÍPIO

Tabela 3 – Execução Orçamentária das Despesas

ATÉ O 3º QUADRIMESTRE DE 2022

DESPESAS	ATÉ O 3º QUADRIMESTRE DE 2022			
	AUTORIZADA	EMPENHADA	LIQUIDADA	PAGA
Despesas Correntes	1.020.601.177,70	908.091.196,14	881.705.939,75	862.043.062,19
Despesas de Capital	154.608.040,91	48.702.368,08	30.830.008,09	30.822.348,09
TOTAL	1.175.209.218,61	956.793.564,22	912.535.947,84	892.865.410,28

FONTE: Secretaria Municipal de Fazenda – Departamento de Contabilidade – Balancete da Despesa por elemento de despesa.

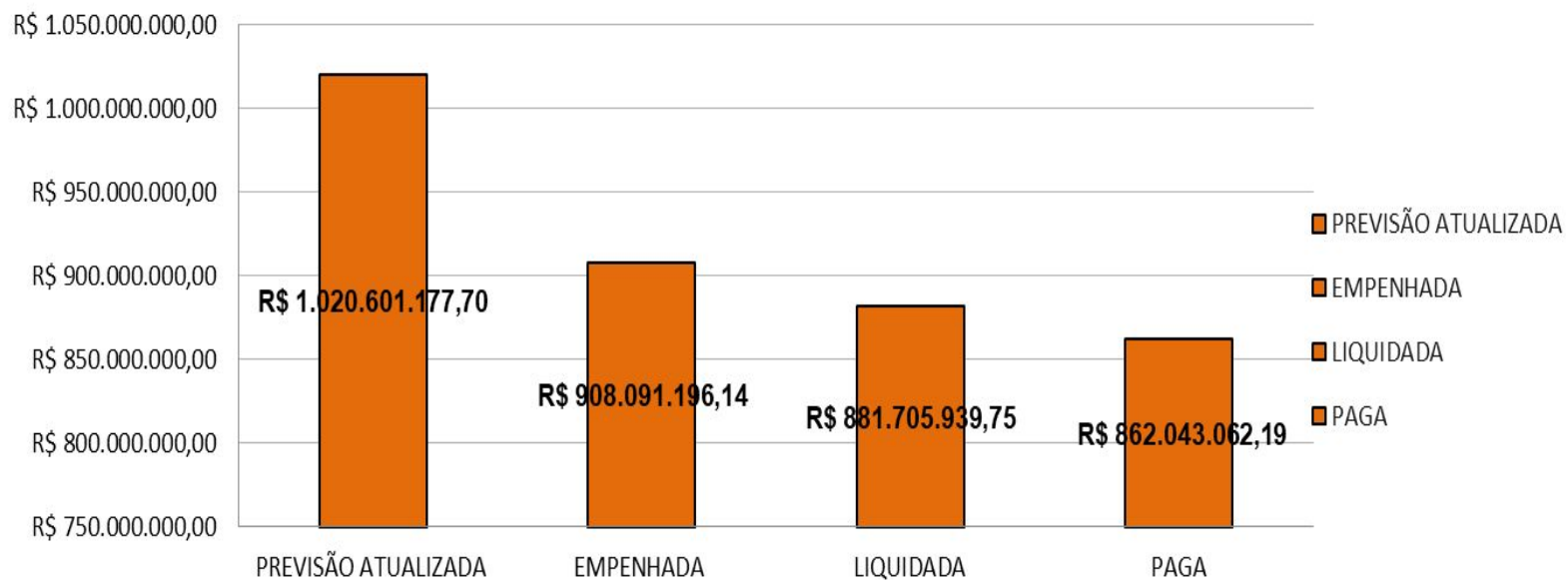
NOTA EXPLICATIVA: Excluindo-se os valores da Despesa Intra-Orçamentária e da Reserva de Contingência.



CONTROLADORIA GERAL DO MUNICÍPIO

Execução da despesa até o 3º Quadrimestre do exercício de 2022

DESPESAS CORRENTES

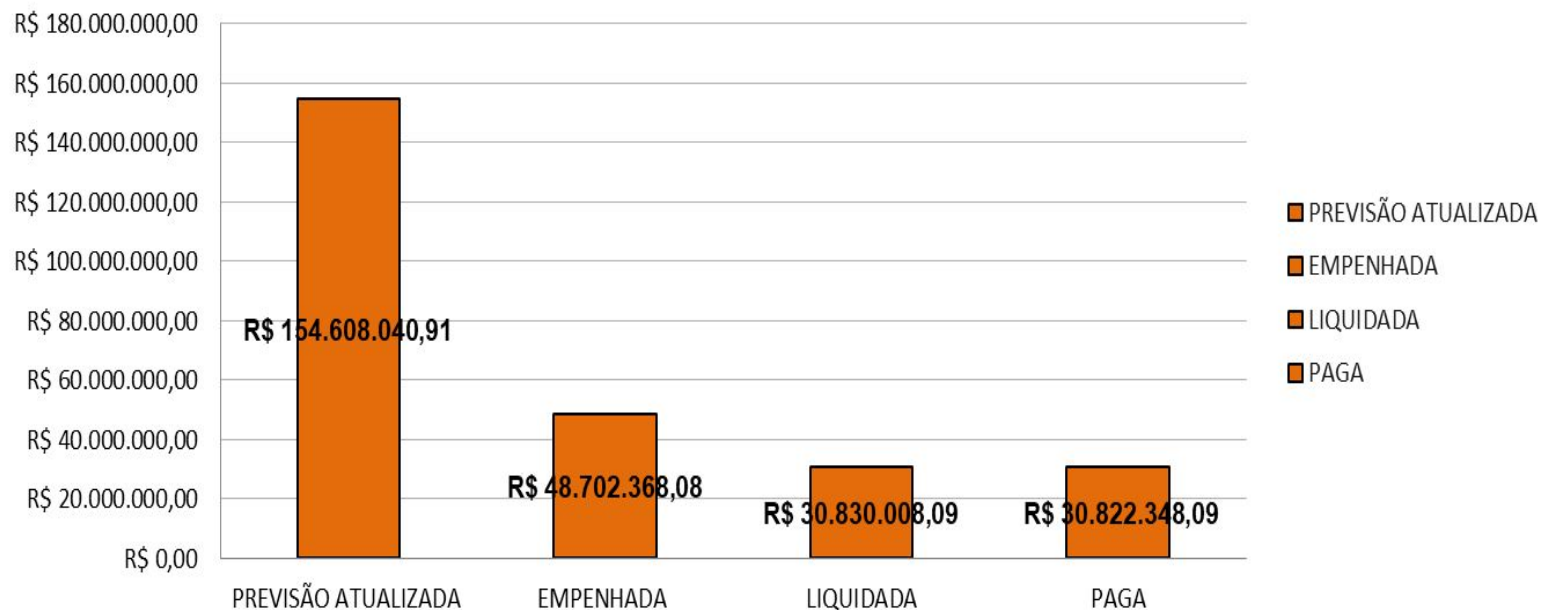




CONTROLADORIA GERAL DO MUNICÍPIO

Execução da despesa até o 3º Quadrimestre do exercício de 2022

DESPESAS DE CAPITAL





CONTROLADORIA GERAL DO MUNICÍPIO

Tabela 4 – Composição das Despesas

ATÉ O 3º QUADRIMESTRE DE 2022

ELEMENTO DE DESPESA	ATÉ O 3º QUADRIMESTRE DE 2022			
	AUTORIZADA	EMPENHADA	LIQUIDADADA	PAGA
Pessoal e Encargos Sociais	469.744.983,21	456.978.418,78	456.607.269,56	447.022.320,85
Juros e Encargos Sociais	2.233.558,59	2.060.808,79	2.060.808,79	2.060.808,79
Outras Despesas Correntes	548.622.635,90	449.051.968,57	423.037.861,40	412.959.932,55
Investimentos	126.479.081,70	40.862.029,11	22.989.669,12	22.982.009,12
Amortização da Dívida	28.128.959,21	7.840.338,97	7.840.338,97	7.840.338,97
Reserva de Contingência	0,00	0,00	0,00	0,00
TOTAL	1.175.209.218,61	956.793.564,22	912.535.947,84	892.865.410,28

NOTAS EXPLICATIVAS:

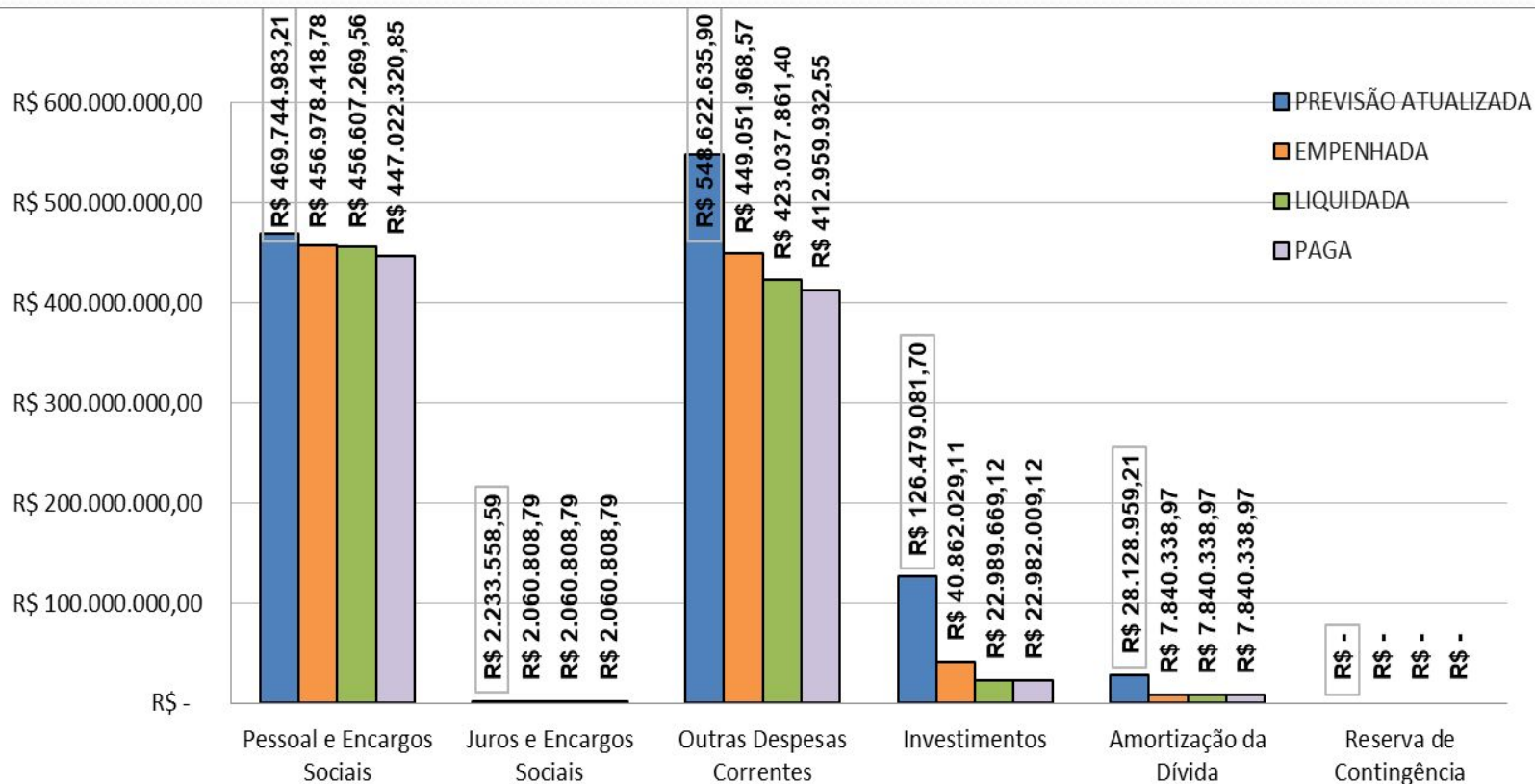
1 - Outras Despesas Correntes correspondem as despesas com a manutenção e funcionamento da máquina administrativa do governo, excluindo as despesas de pessoal, encargos sociais, juros e encargos da dívida; e **2 -** Excluindo-se os valores da Despesa Intra-Orçamentária.

FONTE: Secretaria Municipal de Fazenda – Departamento de Contabilidade – Balancete da despesa por elemento de despesa exercício de 2022.



CONTROLADORIA GERAL DO MUNICÍPIO

Composição das Despesas até o 3º quadrimestre do exercício de 2022





CONTROLADORIA GERAL DO MUNICÍPIO

Tabela 5 – Demonstrativo das Despesas por Órgãos

ÓRGÃOS	ATÉ O 3º QUADRIMESTRE DE 2022			
	AUTORIZADA	EMPENHADA	LIQUIDADADA	PAGA
Câmara Mun. Itaboraí	19.413.633,53	18.948.714,59	18.948.714,59	18.948.714,59
Gabinete do Prefeito	2.257.239,05	2.163.227,29	2.073.569,73	1.721.964,84
Controladoria Geral	48.000,00	5.560,00	5.560,00	5.560,00
Procuradoria Geral	23.111.351,29	11.145.900,13	10.813.168,47	10.514.707,96
Sec. Mun. de Governo	6.947.631,05	5.742.655,39	5.607.100,33	5.597.163,09
Sec. Mun. de Fazenda e Tecnologia	48.437.932,14	17.598.163,15	16.518.862,31	16.428.534,05



CONTROLADORIA GERAL DO MUNICÍPIO

Tabela 5.1 – Demonstrativo das Despesas por Órgãos

ÓRGÃOS	ATÉ O 3º QUADRIMESTRE DE 2022			
	AUTORIZADA	EMPENHADA	LIQUIDADADA	PAGA
Sec. Mun. de Obras	63.928.035,08	26.465.261,96	12.796.184,96	12.796.096,18
Sec. Mun. de Saúde	256.670.612,70	218.273.049,37	203.015.643,91	200.337.765,08
Sec. Mun. de Educação	314.864.533,54	272.978.932,77	268.811.333,60	267.413.725,82
Sec. Mun. de Transporte	1.702.191,35	1.191.208,56	1.133.248,30	1.112.822,67
Sec. Mun. de Planejamento	210.361,95	207.466,00	205.436,00	205.436,00
Sec. Mun. de Esporte e Lazer	3.002.555,33	958.556,48	911.406,44	911.406,44



CONTROLADORIA GERAL DO MUNICÍPIO

Tabela 5.2 – Demonstrativo das Despesas por Órgãos

ÓRGÃOS	ATÉ O 3º QUADRIMESTRE DE 2022			
	AUTORIZADA	EMPENHADA	LIQUIDADADA	PAGA
Sec. Mun. de Meio Ambiente e Urbanismo	86.732,58	0,00	0,00	R\$ 0,00
Sec. Mun. de Administração	131.314.964,41	130.315.397,66	129.051.726,46	125.372.551,55
Sec. Mun. de Desenvolvimento Social	16.086.816,88	9.837.815,77	9.027.342,45	8.779.326,23
Sec. Mun. de Trabalho e Renda	133.327,44	42.208,36	26.169,70	26.169,70
ITAPREVI	100.680.300,00	88.490.873,14	87.952.067,40	85.787.547,68
Sec. Mun. de Agricultura	238.674,43	31.179,96	26.318,90	26.318,90



CONTROLADORIA GERAL DO MUNICÍPIO

Tabela 5.3 – Demonstrativo das Despesas por Órgãos

ÓRGÃOS	ATÉ O 3º QUADRIMESTRE DE 2022			
	AUTORIZADA	EMPENHADA	LIQUIDADADA	PAGA
Sec. Mun. de Desen. Econômico	99.159,01	6.390,66	6.390,66	6.390,66
Sec. Mun. de Serviços Públicos	156.559.895,10	137.446.872,15	131.625.457,70	130.507.796,91
Sec. Mun. de Habitação e Serviços Sociais	6.501.067,91	89.224,52	67.726,23	61.027,75
Sec. Mun. de Ciência e Inovação	13.499,36	0,00	0,00	0,00
Sec. Mun. de Defesa Civil	177.327,44	94.233,30	46.077,18	46.077,18
Sec. Mun. de Turismo e Eventos	16.500.904,19	9.717.057,57	9.059.681,71	1.480.040,83



CONTROLADORIA GERAL DO MUNICÍPIO

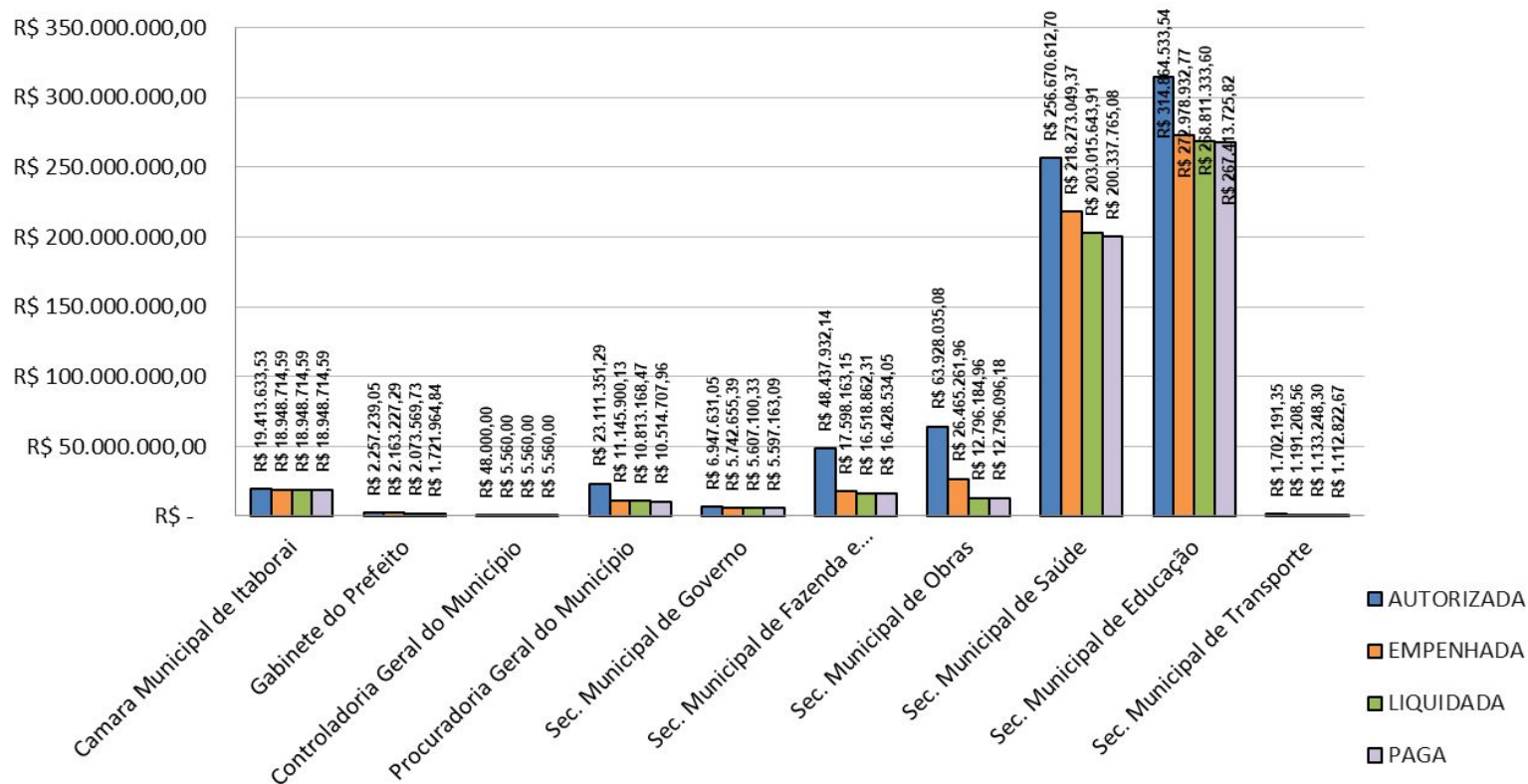
Tabela 5.4 – Demonstrativo das Despesas por Órgãos

ÓRGÃOS	ATÉ O 3º QUADRIMESTRE DE 2022			
	AUTORIZADA	EMPENHADA	LIQUIDADA	PAGA
Sec. Mun. de Comunicação Social	1.106.109,05	1.072.110,00	1.012.784,09	1.000.904,09
Sec. Mun. de Segurança	458.015,46	307.006,20	129.477,48	128.087,84
Sec. Mun. de Cultura	530.337,34	36.674,09	36.674,09	36.674,09
Sec. Mun. de Compras Licit. e Contratos	1.019.011,00	997.529,00	997.529,00	982.304,00
Cia. de Desenvolvimento de Itaboraí S/A	3.109.000,00	2.630.296,15	2.630.296,15	2.630.296,15



CONTROLADORIA GERAL DO MUNICÍPIO

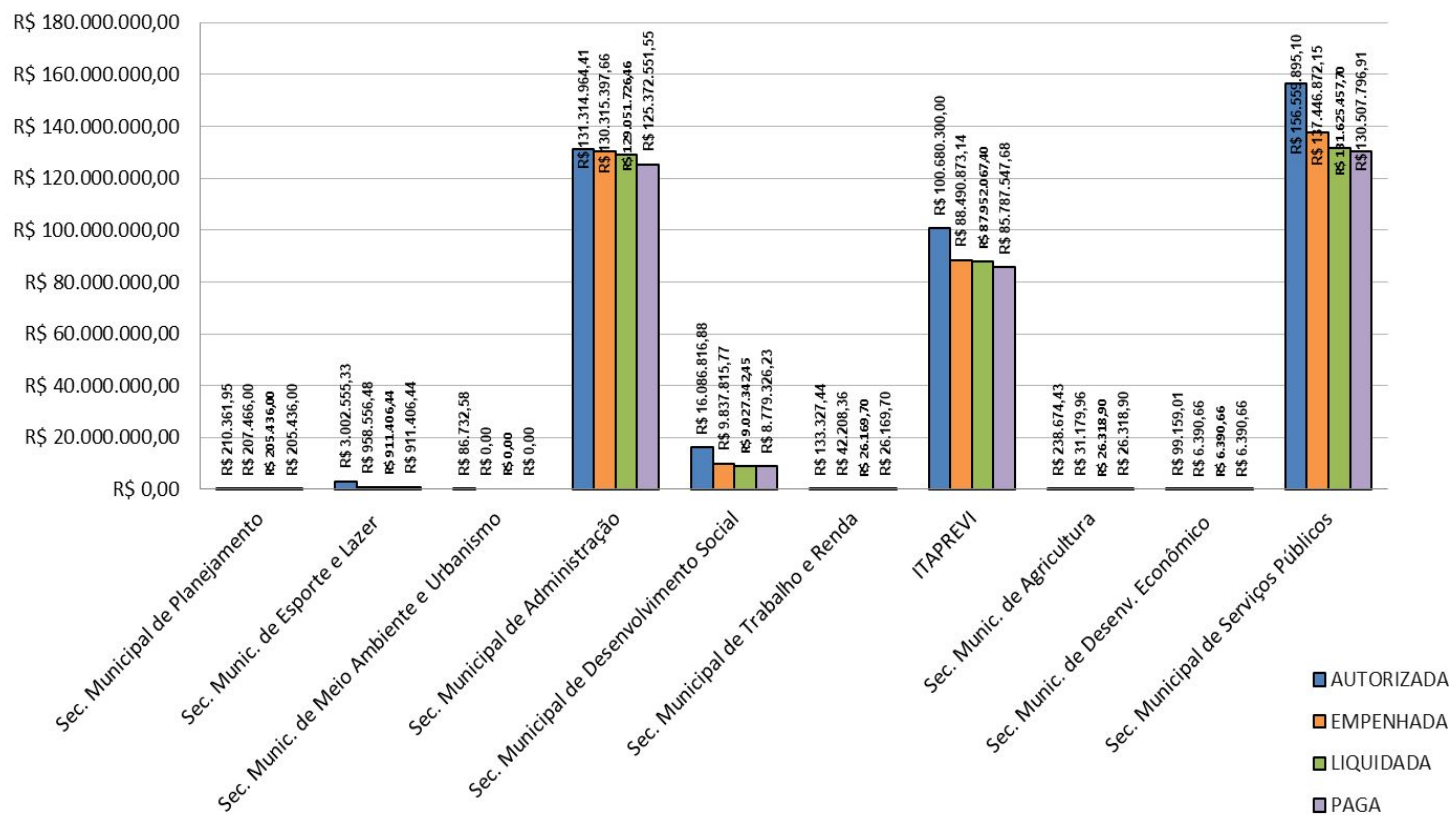
Despesas por Órgãos até o 3º Quadrimestre do exercício de 2022





CONTROLADORIA GERAL DO MUNICÍPIO

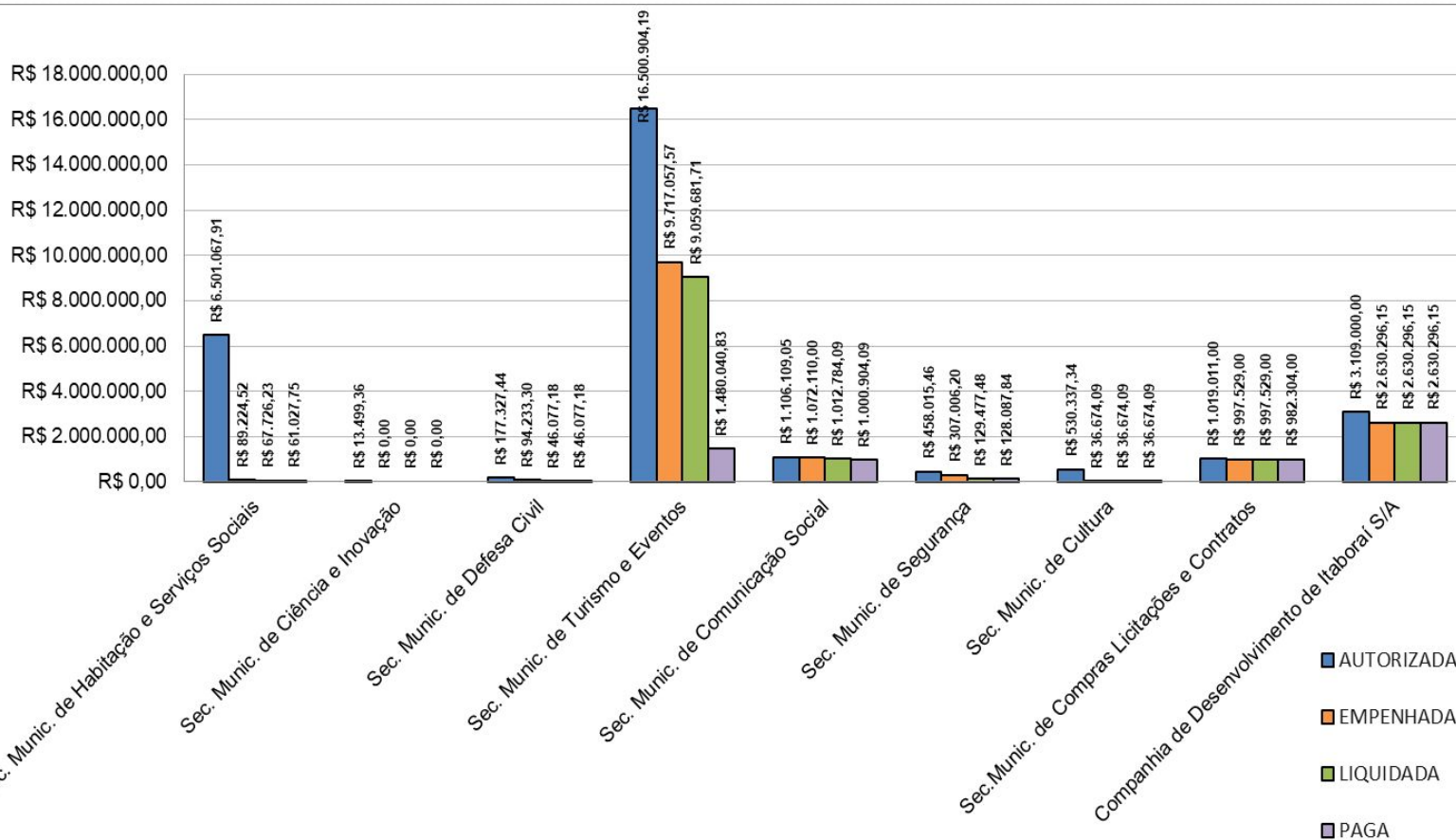
Despesas por Órgãos até o 3º Quadrimestre do exercício de 2022





CONTROLADORIA GERAL DO MUNICÍPIO

Despesas por Órgãos até o 3º Quadrimestre do exercício de 2022





Despesa com Pessoal

Percentuais previstos no inciso III do art. 20 da Lei Complementar n.º 101 de 2000:

- ✓ 6% (seis por cento) para o Legislativo, incluindo o Tribunal de Contas do Município, quando houver; e
- ✓ 54% (cinquenta e quatro por cento) para o Executivo.



CONTROLADORIA GERAL DO MUNICÍPIO

Tabela 6 - Demonstrativos das Despesas com Pessoal

Despesas Liquidadas

Poder Executivo

3º Quadrimestre de 2022

Período de apuração: Janeiro de 2022 a Dezembro de 2022.

Receita corrente líquida

R\$ 784.540.184,80

Limite prudencial

R\$ 402.469.114,80

51,30%

Limite máximo

R\$ 423.651.699,79

54,00%

Valor/Percentual

R\$ 365.299.086,60

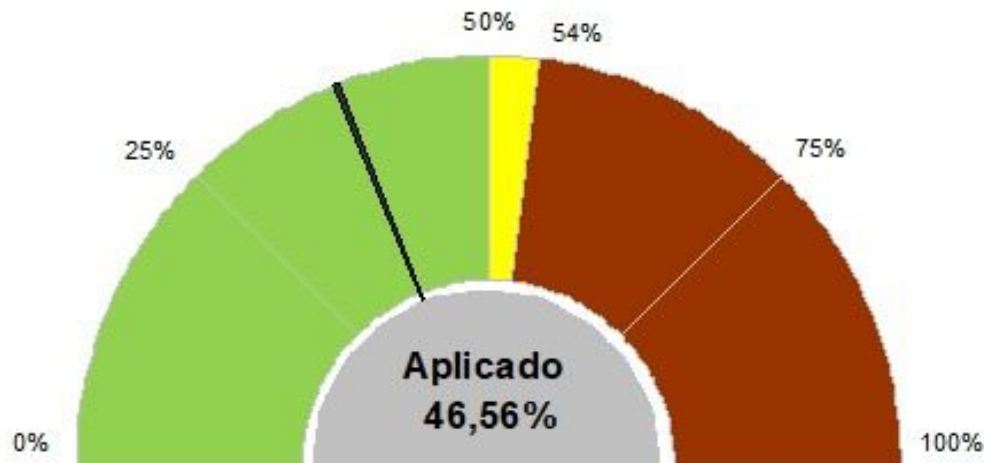
46,56%

FONTE: Secretaria Municipal de Fazenda – Departamento de Contabilidade – Demonstrativo de Gastos com Pessoal e Anexo 1 do RGF – Demonstrativo da Despesa com Pessoal – 3º quadrimestre 2022.



Despesa com Pessoal apurada no 3º Quadrimestre de 2022 - Poder Executivo

Gastos com Pessoal





CONTROLADORIA GERAL DO MUNICÍPIO

Tabela 6.1 - Demonstrativos das Despesas com Pessoal

Despesas Liquidadas

Poder Executivo e Legislativo

3º Quadrimestre de 2022

Período de apuração: Janeiro de 2022 a Dezembro de 2022

Receita corrente líquida	R\$ 784.540.184,80	
Limite prudencial	R\$ 447.187.905,34	57,00%
Limite máximo	R\$ 470.724.110,88	60,00%
Valor/Percentual	R\$ 377.599.895,17	48,13%

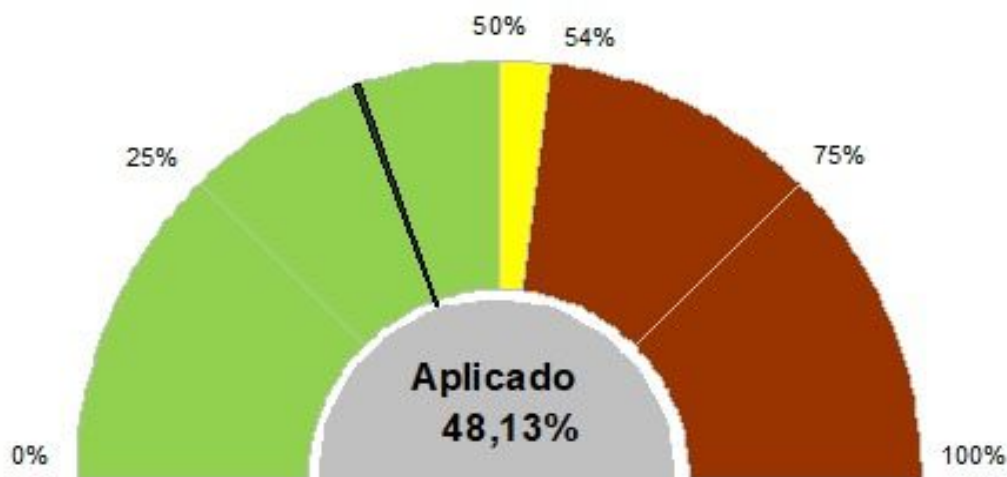
FONTE: Secretaria Municipal de Fazenda – Departamento de Contabilidade – Demonstrativo de Gastos com Pessoal e Anexo 1 do RGF – Demonstrativo da Despesa com Pessoal – 3º quadrimestre 2022.



CONTROLADORIA GERAL DO MUNICÍPIO

Despesa com Pessoal apurada no 3º Quadrimestre de 2022 Poder Executivo e Legislativo – Consolidado

Gastos com Pessoal





Da aplicação mínima em educação

Fundamentação Legal: Art. 212 da Constituição da República Federativa do Brasil - CRFB.

Art. 212. A União aplicará, anualmente, nunca menos de 18% e os Estados, o Distrito Federal e os Municípios 25% no mínimo, da receita resultante de impostos e proveniente das transferências constitucionais, na manutenção e desenvolvimento do ensino.



CONTROLADORIA GERAL DO MUNICÍPIO

Tabela 7 – Demonstrativo das Receitas e Despesas com a Manutenção e Desenvolvimento do Ensino

Aplicação na Manutenção e Desenvolvimento do Ensino

ATÉ O 3º QUADRIMESTRE DE 2022

RECEITAS/PERCENTUAL

IMPOSTOS	R\$ 161.309.932,20	
TRANSFERÊNCIAS CONSTITUCIONAIS E LEGAIS	R\$ 195.394.237,00	
TOTAL DAS RECEITAS	R\$ 356.704.169,20	
Valor mínimo a ser aplicado de 25% Art.212 da CF	R\$ 89.176.042,30	25%



CONTROLADORIA GERAL DO MUNICÍPIO

Tabela 7.1 – Demonstrativo das Metodologia de cálculo utilizada pelo TCE-RJ a partir de maio de 2021.

Aplicação na Manutenção e Desenvolvimento do Ensino

DEMONSTRATIVO DA RECEITA E RETENÇÃO DO FUNDEB

Recebido de transferências do Fundeb

R\$ 159.246.821,30

Dedução da Receita para formação do Fundeb

(-) 37.181.517,10

Resultado Líquido das Transferências do Fundeb

(=) R\$ 122.065.304,20



CONTROLADORIA GERAL DO MUNICÍPIO

Tabela 7.2 – Demonstrativo das Receitas e Despesas com a Manutenção e Desenvolvimento do Ensino metodologia utilizada a partir de maio de 2021.

Aplicação na Manutenção e Desenvolvimento do Ensino até o 3º quadrimestre de 2022.

DESPESAS/PERCENTUAL

Aplicação em MDE	R\$ 59.260.191,40	
Aplicação Recursos Fundeb	R\$ 175.479.611,90	
Resultado Líquido das Transferências do Fundeb	(-) R\$ 122.065.304,24	
Cancelamento de RP Inscrito no exercício anterior	(-) R\$ 936.085,30	
Valor / percentual aplicado no período	R\$ 111.738.413,76	31,33%

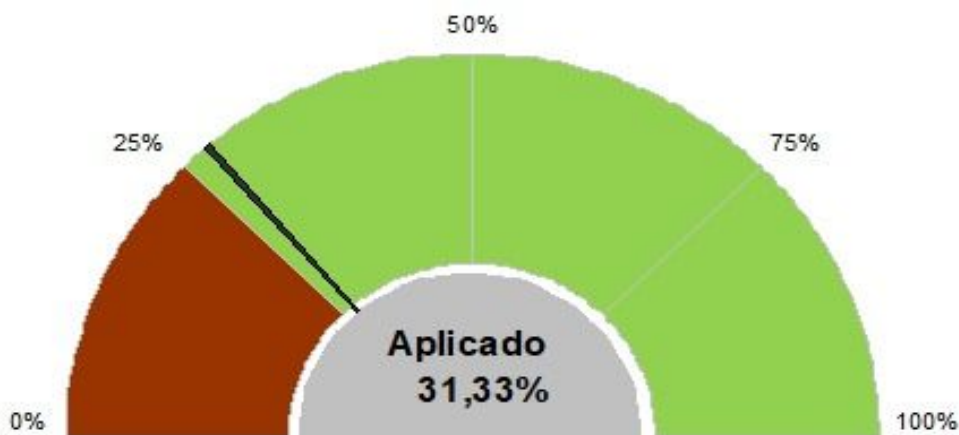
FONTE: Secretaria Municipal de Fazenda – Departamento de Contabilidade – Anexo I Gastos com a Educação e Anexo 8 do RREO – Demonstrativo das Receitas e Despesas com MDE – 6º bimestre 2022.



CONTROLADORIA GERAL DO MUNICÍPIO

Despesas com a Manutenção e Desenvolvimento do Ensino apurado no 3º quadrimestre do exercício de 2022.

Gastos com Educação





CONTROLADORIA GERAL DO MUNICÍPIO

Dos gastos com a remuneração dos Profissionais do Magistério

Lei nº. 14.113 de 2020

É obrigatória a aplicação mínima de 70% (setenta por cento) das receitas provenientes do Fundo, incluindo a complementação da União, quando for o caso, na remuneração dos profissionais do magistério da Educação Básica em efetivo exercício na rede pública, incluindo-se os encargos sociais decorrentes dessa remuneração.



CONTROLADORIA GERAL DO MUNICÍPIO

Tabela 8 - Índice do FUNDEB - Limite mínimo legal

Demonstrativo de Arrecadação e Aplicação do FUNDEB Até o 3º Quadrimestre de 2022

Transferências do FUNDEB R\$ 159.246.821,30 + receita de aplicação financeira
R\$ 3.677.096,80

Total de recursos do Fundeb R\$ 162.923.918,10

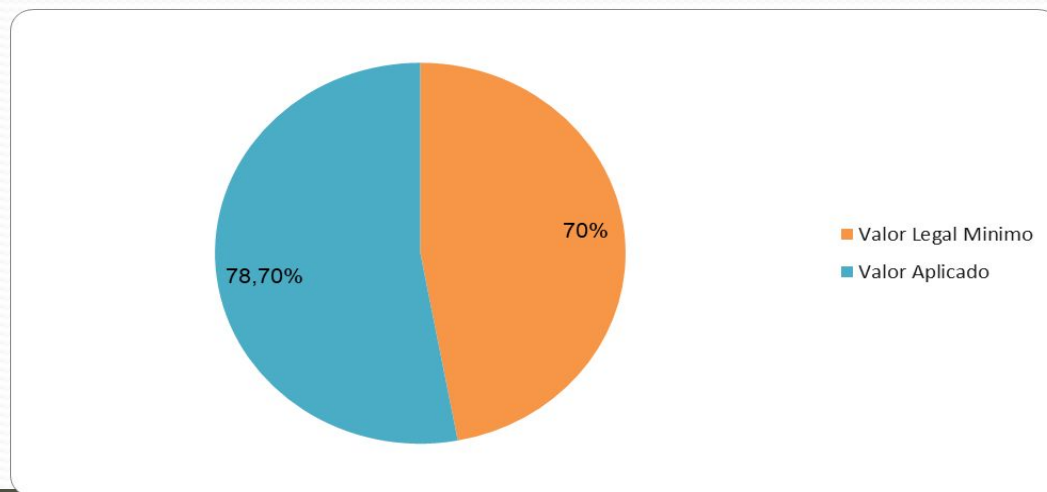
Valor legal mínimo a ser aplicado com Recursos do Fundeb <u>em outras despesas</u>	30%	R\$	48.877.175,43
Valor legal mínimo a ser aplicado com Recursos do Fundeb em <u>profissionais da educação</u>	70 %	R\$	114.046.742,67
Total das despesas liquidadas com recursos do FUNDEB em <u>profissionais da educação</u> até 31 de dezembro de 2022.	78,70%	R\$	128.200.151,10

FONTE: Secretaria Municipal de Fazenda – Departamento de Contabilidade – Anexo III – Fundo de Manutenção e Desenvolvimento da Educação Básica e de valorização dos profissionais da Educação – FUNDEB e Anexo 8 do RREO referente ao 6º bimestre de 2022.



CONTROLADORIA GERAL DO MUNICÍPIO

Demonstrativo de aplicação dos recursos do FUNDEB até o 3º Quadrimestre de 2022





CONTROLADORIA GERAL DO MUNICÍPIO

Das Despesas com Saúde Fundamentação Legal:

Lei Complementar n.º 141/2012:

Os municípios deverão aplicar anualmente, em ações e serviços públicos de saúde, no mínimo 15% (quinze por cento) da arrecadação dos impostos a que se refere o art. 156 e dos recursos de que tratam o art. 158 e a alínea b do inciso I do caput e o § 3º do art. 159, todos da Constituição Federal.



CONTROLADORIA GERAL DO MUNICÍPIO

Tabela 9 - Demonstrativo das Receitas e Despesas com Saúde

APLICAÇÃO DE DESPESAS COM SAÚDE NO EXERCÍCIO DE 2022

RECEITAS

IMPOSTOS		R\$ 161.309.932,40
TRANSFERÊNCIAS CORRENTES		R\$ 185.907.585,20
TOTAL DAS RECEITAS		R\$ 347.217.517,60
Valor Legal Mínimo Acumulado (Art. 212 da CF)	15%	R\$ 52.082.627,64
Aplicação na Saúde despesas empenhadas dentro do exercício	19,79 %	R\$ 68.701.044,80
Aplicação na Saúde despesas liquidadas dentro do exercício	19,78 %	R\$ 68.673.479,40
Aplicação na Saúde despesas pagas dentro do exercício	19,55 %	R\$ 67.873.883,20

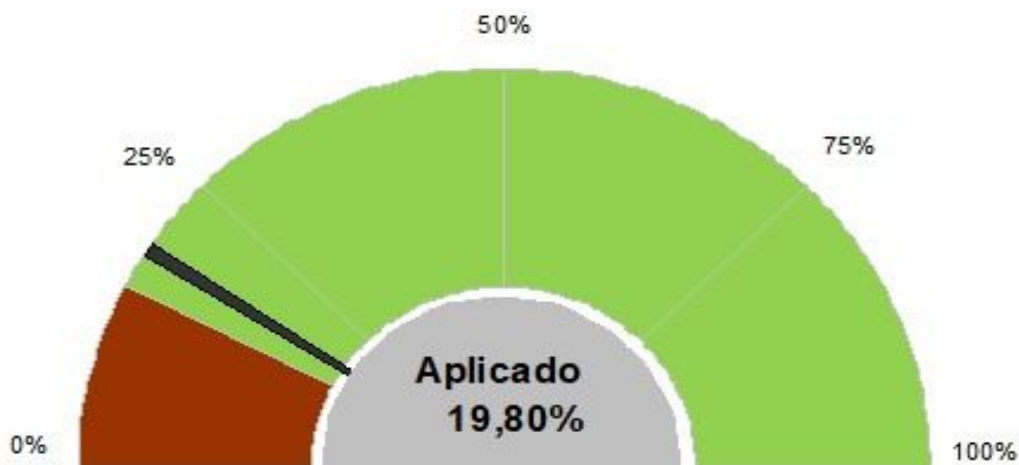
FONTE: Secretaria Municipal de Fazenda – Departamento de Contabilidade – Anexo I Gastos com a Saúde e Anexo 12 RREO Demonstrativo das Receitas de Impostos e das Despesas Próprias com Saúde – 6º bimestre 2022.



CONTROLADORIA GERAL DO MUNICÍPIO

Demonstrativo das despesas com ações e serviços públicos de saúde, apurado até o 3º quadrimestre de 2022.

Gastos com Saúde





CONTROLADORIA GERAL DO MUNICÍPIO

Tabela 10 - Demonstrativo dos Restos à Pagar apurado no 3º Quadrimestre de 2022

Exercícios	Processados	Não Processados
2017	R\$ 2.953,54	R\$ 0,00
2018	R\$ 439.285,01	R\$ 13.067,34
2019	R\$ 451.787,89	R\$ 68.239,57
2020	R\$ 115.889,89	R\$ 1.468.155,20
2021	R\$ 1.754.643,40	R\$ 6.459.897,84
2022	R\$ 19.670.537,56	R\$ 44.257.616,38
TOTAL	R\$ 22.435.097,29	R\$ 52.266.976,33
Total Geral – 31/12/2022		R\$ 74.702.073,62

FONTE: Secretaria Municipal de Fazenda – Departamento de Contabilidade – Relação de Restos a Pagar 6º bimestre 2022.



CONTROLADORIA GERAL DO MUNICÍPIO

Tabela 11 - Demonstração da Dívida Fundada Interna Acumulada até o 3º Quadrimestre de 2022

Dados iniciais			Movimentações			
Descrição	Quantidade Inicial de Parcelas	Valor Inicial	Saldo Anterior em Circulação	3º Quadrimestre de 2022 (Acumulado)		
				Pago no exercício	Parcelas	Saldo
Dívida com INSS – MP N.º 457/2009 e Lei N.º 11.960/2009 – Empregador	240	16.193.119,59	6.310.278,19	1.127.924,86	82	5.182.353,23
Dívida com INSS – Exercício de 2017 – Empregador – MP 778/17 – Período: fevereiro/2015 à março/2017	200	17.212.535,93	12.709.638,70	1.152.453,54	134	11.557.185,16
Dívida com o ITAPREVI – Exercício de 2017 – Empregador – Acordo CADPREV 1280/17 – Período: janeiro/2000 à julho/2007	200	8.401.122,71	6.342.847,82	648.137,07	139	5.694.710,75



CONTROLADORIA GERAL DO MUNICÍPIO

Tabela 11 .1 - Demonstração da Dívida Fundada Interna Acumulada até o 3º Quadrimestre de 2022 (continuação)

Autorizações			Movimentações			
Descrição	Quantidade Inicial de Parcelas	Valor Inicial	Saldo Anterior em Circulação	3º Quadrimestre de 2022		
				Pago no exercício	Parcelas	Saldo
Dívida com o ITAPREVI – Exercício de 2017 – Empregador - Acordo CADPREV 1233/17 – Período: exercícios de 2014 e 2015 e parte de 2016	200	13.769.263,53	10.395.793,85	1.063.918,68	139	9.331.875,17
Dívida com o ITAPREVI – Exercício de 2017 – Empregador - Acordo CADPREV 1185/17 – Período: outubro/2017 a dezembro/2017	200	2.785.023,86	2.102.692,98	214.861,43	139	1.887.831,55
Dívida com o ITAPREVI – Exercício de 2017 – Empregador - Acordo CADPREV 1184/17 – Período: maio/2016 à março/2017	200	13.372.414,38	10.096.172,95	1.031.666,69	139	9.064.506,26



CONTROLADORIA GERAL DO MUNICÍPIO

Tabela 11.2 - Demonstração da Dívida Fundada Interna Acumulada até o 3º Quadrimestre de 2022.

Autorizações			Movimentações			
Descrição	Quantidade Inicial de Parcelas	Valor Inicial	Saldo Anterior em Circulação	3º Quadrimestre de 2022		
				Pago no exercício	Parcelas	Saldo
Dívida com o ITAPREVI – Exercício de 2018 – Empregador – Acordo CADPREV 0282/18 – Período: abril/2017 à dezembro/2017	60	7.281.168,38	1.698.939,12+ emissão 862.609,83	2.076.137,71	2	485.411,24
Dívida com o IBAMA – Exercício de 2019	60	937.948,80	484.613,92 + emissão 103.155,77	587.769,69	0	0,00
Precatórios		6.425.774,04		6.425.774,04		
Total Pago no exercício				R\$ 43.203.873,36		

FONTE: Secretaria Municipal de Fazenda – Departamento de Contabilidade – Demonstração da Dívida Fundada Interna.



CONTROLADORIA GERAL DO MUNICÍPIO

Os dados aqui apresentados são oriundos dos Relatórios Bimestrais e Quadrimestrais, em cumprimento ao disposto no § 4º do artigo 9º da Lei Complementar 101/2000 - Lei de Responsabilidade Fiscal - LRF.

A apresentação do resultado fiscal relativo a execução orçamentária e financeira no 3º quadrimestre de 2022, evidencia o compromisso do governo com a Transparência Fiscal na gestão dos recursos públicos.



CONTROLADORIA GERAL DO MUNICÍPIO

Marcelo Jandre Delaroli
Prefeito

Nelson Pitta Castro Netto
Controlador Geral do Município

Roberto Ataíde Santiago Fontes
Secretário Municipal de Fazenda

Angélica Wermelinger da Rosa
Subcontroladora do Município – CRC-RJ 091.336/O-9

Molzer Pereira Corrêa
Contador Geral do Município – CRC-RJ 097.796/O



CONTROLADORIA GERAL DO MUNICÍPIO

A excelência nunca é um acidente. É sempre o resultado de alta intenção, esforço sincero, inteligência e execução; representa a escolha sábia entre muitas alternativas – escolha, não acaso, determina o seu destino.

Aristóteles

 PENSADOR

