


RECEITAS INTRA-ORÇAMENTÁRIAS	PREVISÃO INICIAL	PREVISÃO ATUALIZADA (a)	RECEITAS REALIZADAS				SALDO A REALIZAR (a-c)
			No Bimestre (b)	% (b/a)	Até 02/2023 (c)	% (c/a)	
RECEITAS CORRENTES	40.003.500,0	40.003.500,0	3.472.026,9	8,7	3.472.026,9	8,7	36.531.473,1
Impostos	0,0	0,0	0,0	0,0	0,0	0,0	0,0
Taxas	0,0	0,0	0,0	0,0	0,0	0,0	0,0
Contribuição de Melhoria	0,0	0,0	0,0	0,0	0,0	0,0	0,0
CONTRIBUIÇÕES	40.000.800,0	40.000.800,0	3.472.026,9	8,7	3.472.026,9	8,7	36.528.773,1
Contribuições Sociais	40.000.800,0	40.000.800,0	3.472.026,9	8,7	3.472.026,9	8,7	36.528.773,1
Contribuições Econômicas	0,0	0,0	0,0	0,0	0,0	0,0	0,0
Contr. Custeio do Serv. de Ilum. Públ.	0,0	0,0	0,0	0,0	0,0	0,0	0,0
RECEITA PATRIMONIAL	0,0	0,0	0,0	0,0	0,0	0,0	0,0
Exploração do Patrimônio Imobiliário do Estado	0,0	0,0	0,0	0,0	0,0	0,0	0,0
Valores Mobiliários	0,0	0,0	0,0	0,0	0,0	0,0	0,0
Demais Receitas Patrimoniais	0,0	0,0	0,0	0,0	0,0	0,0	0,0
RECEITA INDUSTRIAL	0,0	0,0	0,0	0,0	0,0	0,0	0,0
RECEITA DE SERVIÇOS	0,0	0,0	0,0	0,0	0,0	0,0	0,0
Serviços Adm. e Comerciais Gerais	0,0	0,0	0,0	0,0	0,0	0,0	0,0
Serviços Ref. à Navegação e ao Transporte	0,0	0,0	0,0	0,0	0,0	0,0	0,0
Outros Serviços	0,0	0,0	0,0	0,0	0,0	0,0	0,0
OUTRAS RECEITAS CORRENTES	2.700,0	2.700,0	0,0	0,0	0,0	0,0	2.700,0
Multas Adm., Contratuais e Judiciais	0,0	0,0	0,0	0,0	0,0	0,0	0,0
Indenizações, Restituições e Ressarcimentos	900,0	900,0	0,0	0,0	0,0	0,0	900,0
Demais Receitas Correntes	1.800,0	1.800,0	0,0	0,0	0,0	0,0	1.800,0
RECEITAS DE CAPITAL	0,0	0,0	0,0	0,0	0,0	0,0	0,0
ALIENAÇÃO DE BENS	0,0	0,0	0,0	0,0	0,0	0,0	0,0
Alienação de Bens Móveis	0,0	0,0	0,0	0,0	0,0	0,0	0,0
Alienação de Bens Imóveis	0,0	0,0	0,0	0,0	0,0	0,0	0,0
Alienação de Bens Intangíveis	0,0	0,0	0,0	0,0	0,0	0,0	0,0
AMORTIZAÇÃO DE EMPRÉSTIMOS	0,0	0,0	0,0	0,0	0,0	0,0	0,0
OUTRAS RECEITAS DE CAPITAL	0,0	0,0	0,0	0,0	0,0	0,0	0,0
Integralização do Capital Social	0,0	0,0	0,0	0,0	0,0	0,0	0,0
Demais Receitas de Capital	0,0	0,0	0,0	0,0	0,0	0,0	0,0
TOTAL	40.003.500,0	40.003.500,0	3.472.026,9	8,7	3.472.026,9	8,7	36.531.473,1

Fonte : Secretaria Municipal de Fazenda

Continua (2/3)


Nelson Pitta de Castro Netto
 Controlador Geral do Município
 Mat.: 44731


Molzer Pereira Correa
 Controlador-geral do Município
 CRC-RJ 0377990 Mat. 18.356


Roberto Alade Santiago Fontes
 Secretário Municipal de Fazenda e Tecnologia
 Prefeitura Municipal de Itaboraí
 Matrícula 44.728


Marcelo Delaroli
 Prefeito de Itaboraí
 Mat.: 44713

MUNICÍPIO DE ITABORAÍ
RELATÓRIO RESUMIDO DA EXECUÇÃO ORÇAMENTÁRIA
BALANÇO ORÇAMENTÁRIO
ORÇAMENTOS FISCAL E DA SEGURIDADE SOCIAL
PERÍODO DE REFERÊNCIA : 1º Bimestre / 2023

LRF, Art 52, inciso I, Alíneas "a" e "b" do inciso II e §1º - Anexo 1

R\$1,00

DESPESAS	DOTAÇÃO INICIAL (d)	DOTAÇÃO ATUALIZADA (e)	DESPESAS EMPENHADAS		SALDO (g) = (e - f)	DESPESAS LIQUIDADAS		SALDO i = (e - h)	DESPESAS PAGAS ATÉ O BIM (i)
			No Bimestre	Até 02/2023 (f)		No Bimestre	Até 02/2023 (h)		
DESPESAS (EXCETO INTRA-ORÇAMENTÁRIAS)									
DESPESAS CORRENTES									
PESSOAL E ENCARGOS SOCIAIS	754.579.242,3	766.122.680,2	316.275.013,0	316.275.013,0	449.847.667,2	106.440.766,3	106.440.766,3	893.763.909,8	93.973.088,7
JUROS E ENCARGOS DA DÍVIDA	385.955.379,8	388.697.556,9	140.094.505,8	140.094.505,8	248.603.051,1	66.830.442,6	66.830.442,6	660.620.535,1	93.190.786,2
OUTRAS DESPESAS CORRENTES	4.000.000,0	3.050.000,0	2.617.266,2	2.617.266,2	432.733,8	713.441,0	713.441,0	321.867.114,3	56.620.108,2
DESPESAS DE CAPITAL									
INVESTIMENTOS	364.623.862,6	374.375.123,4	173.563.241,0	173.563.241,0	200.811.882,4	37.958.261,6	37.958.261,6	336.416.861,8	35.941.757,3
INVERSÕES FINANCEIRAS	214.962.146,0	229.781.995,9	44.791.535,7	44.791.535,7	184.990.460,2	938.621,2	938.621,2	228.843.374,7	782.302,5
AMORTIZAÇÃO DA DÍVIDA	208.962.146,0	223.781.995,9	40.373.336,6	40.373.336,6	183.408.659,3	0,0	0,0	223.781.995,9	0,0
RESERVA DE CONTINGÊNCIA									
RESERVA DE CONTINGÊNCIA	6.000.000,0	6.000.000,0	4.418.199,1	4.418.199,1	1.581.800,9	938.621,2	938.621,2	5.061.378,8	782.302,5
DESPESAS (INTRA-ORÇAMENTÁRIAS) (IX)									
SUBTOTAL DAS DESPESAS (X)=(VIII+IX)	22.989.611,7	23.040.611,7	3.825.671,3	3.825.671,3	19.214.940,4	3.193.377,6	3.193.377,6	19.847.234,1	742.128,9
AMORTIZAÇÃO DA DÍVIDA / REFINANC. (XI)									
Amortização da Dívida Interna	996.831.000,0	1.023.245.287,8	364.892.220,0	364.892.220,0	658.353.067,8	109.634.143,9	109.634.143,9	913.611.143,9	94.715.217,6
Dívida Mobiliária	0,0	0,0	0,0	0,0	0,0	0,0	0,0	0,0	0,0
Outras Dívidas	0,0	0,0	0,0	0,0	0,0	0,0	0,0	0,0	0,0
Amortização da Dívida Externa	0,0	0,0	0,0	0,0	0,0	0,0	0,0	0,0	0,0
Dívida Mobiliária	0,0	0,0	0,0	0,0	0,0	0,0	0,0	0,0	0,0
Outras Dívidas	0,0	0,0	0,0	0,0	0,0	0,0	0,0	0,0	0,0
SUBTOTAL COM REFINANCIAMENTO (XII)=(XI+X)	996.831.000,0	1.023.245.287,8	364.892.220,0	364.892.220,0	658.353.067,8	109.634.143,9	109.634.143,9	913.611.143,9	94.715.217,6
SUPERÁVIT (XIII)									
TOTAL (XIV)=(XII+XIII)	996.831.000,0	1.023.245.287,8	364.892.220,0	364.892.220,0	658.353.067,8	109.634.143,9	109.634.143,9	913.611.143,9	94.715.217,6
RESERVA DO RPPS	0,0	0,0	0,0	0,0	0,0	0,0	0,0	0,0	0,0

DESPESAS INTRA-ORÇAMENTÁRIAS	DOTAÇÃO INICIAL (d)	DOTAÇÃO ATUALIZADA (e)	DESPESAS EMPENHADAS		SALDO (g) = (e - f)	DESPESAS LIQUIDADAS		SALDO (i) = (e - h)	DESPESAS PAGAS ATÉ O BIM (i)
			No Bimestre	Até 02/2023 (f)		No Bimestre	Até 02/2023 (h)		
DESPESAS CORRENTES									
PESSOAL E ENCARGOS SOCIAIS	22.989.611,7	23.040.611,7	3.825.671,3	3.825.671,3	19.214.940,4	3.193.377,6	3.193.377,6	19.847.234,1	742.128,9
JUROS E ENCARGOS DA DÍVIDA	22.989.611,7	23.040.611,7	3.825.671,3	3.825.671,3	19.214.940,4	3.193.377,6	3.193.377,6	19.847.234,1	742.128,9
OUTRAS DESPESAS CORRENTES	0,0	0,0	0,0	0,0	0,0	0,0	0,0	0,0	0,0
DESPESAS DE CAPITAL	0,0	0,0	0,0	0,0	0,0	0,0	0,0	0,0	0,0
INVESTIMENTOS	0,0	0,0	0,0	0,0	0,0	0,0	0,0	0,0	0,0
INVERSÕES FINANCEIRAS	0,0	0,0	0,0	0,0	0,0	0,0	0,0	0,0	0,0
AMORTIZAÇÃO DA DÍVIDA	0,0	0,0	0,0	0,0	0,0	0,0	0,0	0,0	0,0
TOTAL	22.989.611,7	23.040.611,7	3.825.671,3	3.825.671,3	19.214.940,4	3.193.377,6	3.193.377,6	19.847.234,1	742.128,9

Fonte : Secretaria Municipal de Fazenda
CHEFE DO PODER EXECUTIVO: MARCELO VANDRE DELAROLI
RESPONSÁVEL PELA CONTABILIDADE: MOLZER PEREIRA CORREA Controlador Geral do Município

Mat.:Data de Emissão: 18/05/2023 19:32

SECRETARIA MUNICIPAL DE FAZENDA E FINANÇAS
Município de Itaboraí

Roberto Otoni Santiago Fontes
Secretário Municipal de Fazenda e Finanças

Marcos Delaroli
Prefeito de Itaboraí
Mat.: 44713

Anexo 1 do RREO

SIGFIS - Versão 2023

MUNICÍPIO DE ITABORAÍ
RELATÓRIO RESUMIDO DA EXECUÇÃO ORÇAMENTÁRIA
DEMONSTRATIVO DA EXECUÇÃO DAS DESPESAS POR FUNÇÃO / SUBFUNÇÃO
ORÇAMENTOS FISCAL E DA SEGURIDADE SOCIAL

PERÍODO DE REFERÊNCIA : 1º Bimestre / 2023

RREO - Anexo 2 (LRF - Art. 52, Inciso II, alínea "c")

FUNÇÃO / SUBFUNÇÃO	DOTAÇÃO INICIAL		DOTAÇÃO ATUALIZADA		DESPESAS EMPENHADAS		SALDO		DESPESAS LIQUIDADAS		SALDO		
		(a)	(a)	Até 02/2023		(b)	(b)total b)	(c) = (a-b)	No Bimestre		(d)	(d)total d)	(e) = (a-d)
				No Bimestre	%				No Bimestre	%			
DESPESAS (EXCETO INTRA-ORÇAMENTÁRIAS) (I)													
Legislativa	973.841.388,3	1.000.204.676,1	361.066.548,7	361.066.548,7	99,0	99,0	638.138.127,3	106.440.766,4	106.440.766,4	97,1	97,1	893.763.909,7	
Ação Legislativa	16.900.000,0	16.900.000,0	12.999.537,1	12.999.537,1	3,6	3,6	3.900.462,9	2.911.690,9	2.911.690,9	2,7	2,7	13.988.309,1	
Essencial à Justiça	9.505.000,0	9.505.000,0	4.990.978,5	4.990.978,5	1,4	1,4	4.514.021,5	1.670.542,8	1.670.542,8	1,5	1,5	7.834.457,2	
Representação Judicial e Extrajudicial	9.505.000,0	9.505.000,0	4.990.978,5	4.990.978,5	1,4	1,4	4.514.021,5	1.670.542,8	1.670.542,8	1,5	1,5	7.834.457,2	
Administração	157.359.553,1	159.022.179,8	39.132.809,1	39.132.809,1	10,7	10,7	119.889.370,7	23.168.256,7	23.168.256,7	21,1	21,1	135.863.923,1	
Representação Judicial e Extrajudicial	20.000,0	20.000,0	0,0	0,0	0,0	0,0	20.000,0	0,0	0,0	0,0	0,0	20.000,0	
Administração Geral	157.088.953,1	158.751.579,8	39.082.145,7	39.082.145,7	10,7	10,7	119.669.434,1	23.164.177,9	23.164.177,9	21,1	21,1	135.587.402,0	
Formação de Recursos Humanos	25.000,0	25.000,0	0,0	0,0	0,0	0,0	25.000,0	0,0	0,0	0,0	0,0	25.000,0	
Comunicação Social	205.000,0	205.000,0	50.663,4	50.663,4	0,0	0,0	154.336,6	4.078,9	4.078,9	0,0	0,0	200.921,1	
Assistência à Criança e ao Adolescente	19.600,0	19.600,0	0,0	0,0	0,0	0,0	19.600,0	0,0	0,0	0,0	0,0	19.600,0	
Assistência Hospitalar e Ambulatorial	1.000,0	1.000,0	0,0	0,0	0,0	0,0	1.000,0	0,0	0,0	0,0	0,0	1.000,0	
Segurança Pública	150.000,0	265.000,0	90.160,0	90.160,0	0,0	0,0	174.840,0	5.374,3	5.374,3	0,0	0,0	255.625,7	
Administração Geral	20.000,0	20.000,0	0,0	0,0	0,0	0,0	20.000,0	0,0	0,0	0,0	0,0	20.000,0	
Defesa Civil	130.000,0	245.000,0	90.160,0	90.160,0	0,0	0,0	154.840,0	5.374,3	5.374,3	0,0	0,0	239.625,7	
Assistência Social	4.804.500,0	8.090.440,4	1.413.786,7	1.413.786,7	0,4	0,4	6.676.653,8	918.023,8	918.023,8	0,8	0,8	7.172.416,6	
Assistência ao Idoso	9.000,0	9.000,0	0,0	0,0	0,0	0,0	9.000,0	0,0	0,0	0,0	0,0	9.000,0	
Assistência ao Portador de Deficiência	15.000,0	15.000,0	0,0	0,0	0,0	0,0	15.000,0	0,0	0,0	0,0	0,0	15.000,0	
Assistência à Criança e ao Adolescente	116.000,0	120.159,0	53.796,0	53.796,0	0,0	0,0	66.363,0	8.966,0	8.966,0	0,0	0,0	111.193,0	
Assistência Comunitária	4.664.500,0	7.946.281,4	1.359.990,7	1.359.990,7	0,4	0,4	6.586.290,8	909.057,8	909.057,8	0,8	0,8	7.037.223,6	
Previdência Social	93.639.000,0	93.639.000,0	83.383.584,2	83.383.584,2	22,9	22,9	10.205.415,8	14.032.560,2	14.032.560,2	12,8	12,8	79.556.439,8	
Previdência do Regime Estatutário	93.639.000,0	93.639.000,0	83.383.584,2	83.383.584,2	22,9	22,9	10.205.415,8	14.032.560,2	14.032.560,2	12,8	12,8	79.556.439,8	
Saúde	168.111.206,5	170.543.869,1	36.194.642,2	36.194.642,2	9,9	9,9	134.349.226,9	28.839.380,4	28.839.380,4	26,3	26,3	141.704.488,7	
Administração Geral	9.500.000,0	9.500.000,0	1.000.000,0	1.000.000,0	0,3	0,3	8.500.000,0	1.000.000,0	1.000.000,0	0,9	0,9	8.500.000,0	
Atenção Básica	49.474.628,0	48.474.628,0	11.635.289,5	11.635.289,5	3,2	3,2	36.839.338,5	8.512.725,8	8.512.725,8	7,8	7,8	39.961.902,2	
Assistência Hospitalar e Ambulatorial	94.441.578,5	97.874.241,1	21.387.730,7	21.387.730,7	5,9	5,9	76.486.510,3	17.567.421,2	17.567.421,2	16,0	16,0	80.306.819,8	
Suporte Profilático e Terapêutico	2.680.000,0	2.680.000,0	0,0	0,0	0,0	0,0	2.680.000,0	0,0	0,0	0,0	0,0	2.680.000,0	
Vigilância Epidemiológica	12.015.000,0	12.015.000,0	2.171.622,0	2.171.622,0	0,6	0,6	9.843.378,0	1.759.233,4	1.759.233,4	1,6	1,6	10.255.766,6	
Trabalho	23.000,0	71.000,0	0,0	0,0	0,0	0,0	71.000,0	0,0	0,0	0,0	0,0	71.000,0	
Empregabilidade	9.000,0	32.000,0	0,0	0,0	0,0	0,0	32.000,0	0,0	0,0	0,0	0,0	32.000,0	
Fomento ao Trabalho	14.000,0	39.000,0	0,0	0,0	0,0	0,0	39.000,0	0,0	0,0	0,0	0,0	39.000,0	
Educação	269.790.208,7	269.786.905,0	115.377.644,0	115.377.644,0	31,6	31,6	154.409.261,1	23.738.033,8	23.738.033,8	21,7	21,7	246.048.871,3	
Ensino Fundamental	223.660.052,0	227.010.052,0	88.330.229,9	88.330.229,9	24,2	24,2	138.679.822,1	20.080.492,2	20.080.492,2	18,3	18,3	206.929.569,8	
Educação Infantil	45.658.156,8	42.304.853,1	26.985.464,0	26.985.464,0	7,4	7,4	15.319.389,0	3.651.733,7	3.651.733,7	3,3	3,3	38.653.119,3	
Educação de Jovens e Adultos	352.000,0	352.000,0	0,0	0,0	0,0	0,0	352.000,0	0,0	0,0	0,0	0,0	352.000,0	
Educação Especial	120.000,0	120.000,0	61.950,1	61.950,1	0,0	0,0	58.049,9	5.807,8	5.807,8	0,0	0,0	114.192,2	

Roberto Alane Santiago Pinheiro
 Secretário Municipal de Fazenda e Tecnologia
 Prefeitura Municipal de Itaboraí
 Matrícula 44.771

Marcelo Feldelli
 Presidente do TCE-PR
 Matrícula 44.771

Nelson Piza de Castro Netto
 Controlador Geral do Município
 Mat.: 44.731

Anexo II do RREO
 Prefeitura Municipal de Itaboraí
 Matrícula 44.771

Data de Emissão: 18/05/2023 19:32

SIGFIS - Versão 2023


MUNICÍPIO DE ITABORAI
RELATÓRIO RESUMIDO DA EXECUÇÃO ORÇAMENTÁRIA
DEMONSTRATIVO DA EXECUÇÃO DAS DESPESAS POR FUNÇÃO / SUBFUNÇÃO
ORÇAMENTOS FISCAL E DA SEGURIDADE SOCIAL


PERÍODO DE REFERÊNCIA : 1º Bimestre / 2023


RREO - Anexo 2 (LRF, Art. 52, Inciso II, alínea "c")

FUNÇÃO / SUBFUNÇÃO	DOTAÇÃO INICIAL	DOTAÇÃO ATUALIZADA (a)	DESPESAS EMPENHADAS		SALDO (c) = (a-b)	DESPESAS LIQUIDADAS		SALDO (e) = (a-d)
			Até 02/2023			Até 02/2023		
			No Bimestre (b)	% (b/total b)		No Bimestre (d)	% (d/total d)	
Cultura	2.274.920,0	3.274.920,0	1.322.085,3	0,4	1.952.834,7	957.645,4	0,9	2.317.274,6
Patr. Hist., Artístico e Arqueológico	14.000,0	14.000,0	0,0	0,0	14.000,0	0,0	0,0	14.000,0
Difusão Cultural	2.090.920,0	3.090.920,0	1.322.085,3	0,4	1.768.834,7	957.645,4	0,9	2.133.274,6
Lazer	170.000,0	170.000,0	0,0	0,0	170.000,0	0,0	0,0	170.000,0
Direitos da Cidadania	4.951.000,0	4.951.000,0	644.303,7	0,2	4.306.696,3	644.303,7	0,6	4.306.696,3
Direitos Indiv., Coletivos e Difusos	4.951.000,0	4.951.000,0	644.303,7	0,2	4.306.696,3	644.303,7	0,6	4.306.696,3
Urbanismo	204.009.000,0	221.732.527,7	62.878.553,9	17,2	158.854.073,7	8.938.585,1	8,2	212.794.042,6
Infra-estrutura Urbana	103.478.400,0	113.052.013,6	18.263.272,6	5,0	94.788.741,0	2.622.263,6	2,4	110.429.750,0
Serviços Urbanos	100.530.600,0	108.680.514,1	44.615.281,3	12,2	64.065.332,8	6.316.321,5	5,8	102.364.292,6
Habituação	10.145.000,0	10.141.650,8	0,0	0,0	10.141.650,8	0,0	0,0	10.141.650,8
Infra-estrutura Urbana	5.386.000,0	5.386.000,0	0,0	0,0	5.386.000,0	0,0	0,0	5.386.000,0
Habituação Urbana	4.759.000,0	4.755.650,8	0,0	0,0	4.755.650,8	0,0	0,0	4.755.650,8
Saneamento	25.010.000,0	25.010.000,0	0,0	0,0	25.010.000,0	0,0	0,0	25.010.000,0
Saneamento Básico Urbano	25.010.000,0	25.010.000,0	0,0	0,0	25.010.000,0	0,0	0,0	25.010.000,0
Gestão Ambiental	67.000,0	67.000,0	0,0	0,0	67.000,0	0,0	0,0	67.000,0
Preservação e Conservação Ambiental	22.000,0	22.000,0	0,0	0,0	22.000,0	0,0	0,0	22.000,0
Controle Ambiental	20.000,0	20.000,0	0,0	0,0	20.000,0	0,0	0,0	20.000,0
Recuperação de Áreas Degradadas	25.000,0	25.000,0	0,0	0,0	25.000,0	0,0	0,0	25.000,0
Ciência e Tecnologia	2.890.000,0	2.890.000,0	2.520.000,0	0,7	370.000,0	558.513,3	0,5	2.331.486,8
Tecnologia da Informação	2.890.000,0	2.890.000,0	2.520.000,0	0,7	370.000,0	558.513,3	0,5	2.331.486,8
Agricultura	885.000,0	887.083,3	0,0	0,0	887.083,3	0,0	0,0	887.083,3
Abastecimento	7.000,0	7.000,0	0,0	0,0	7.000,0	0,0	0,0	7.000,0
Extensão Rural	878.000,0	880.083,3	0,0	0,0	880.083,3	0,0	0,0	880.083,3
Indústria	23.000,0	23.000,0	0,0	0,0	23.000,0	0,0	0,0	23.000,0
Promoção Industrial	23.000,0	23.000,0	0,0	0,0	23.000,0	0,0	0,0	23.000,0
Comércio e Serviços	9.000,0	9.000,0	0,0	0,0	9.000,0	0,0	0,0	9.000,0
Promoção Comercial	9.000,0	9.000,0	0,0	0,0	9.000,0	0,0	0,0	9.000,0
Transporte	1.235.000,0	1.116.536,0	118.464,0	0,0	1.116.536,0	57.855,0	0,1	1.177.144,0
Infra-estrutura Urbana	220.000,0	220.000,0	28.800,0	0,0	191.200,0	640,0	0,0	219.360,0
Transporte Rodoviário	1.015.000,0	1.015.000,0	89.664,0	0,0	925.336,0	57.215,0	0,1	957.784,0
Desporto e Lazer	560.000,0	710.000,0	0,0	0,0	710.000,0	0,0	0,0	710.000,0
Desporto de Rendimento	10.000,0	10.000,0	0,0	0,0	10.000,0	0,0	0,0	10.000,0
Desporto Comunitário	550.000,0	700.000,0	0,0	0,0	700.000,0	0,0	0,0	700.000,0
Reserva de Contingência	1.500.000,0	1.500.000,0	0,0	0,0	1.500.000,0	0,0	0,0	1.500.000,0
Reserva de Contingência	1.500.000,0	1.500.000,0	0,0	0,0	1.500.000,0	0,0	0,0	1.500.000,0
DESPESAS (INTRA-ORÇAMENTARIAS) (II)	22.989.611,7	23.040.611,7	3.825.671,3	1,0	19.214.940,4	3.193.377,6	2,9	19.847.224,1
TOTAL (III) = (I + II)	996.831.000,0	1.023.245.287,8	364.892.220,0	100,0	658.353.067,8	109.634.143,9	100,0	613.911.143,8


Marcelo Jandre Delaroli
 Contador-geral do Município
 Matrícula nº 4713


Roberto Azeiteiro Santos
 Contador-geral do Município
 Matrícula nº 18.365


Roberto Azeiteiro Santos
 Secretário Municipal de Fazenda e Tecnologia
 Prefeitura Municipal de Itaboraí
 Matrícula nº 14.272


Nelson Vitorino de Castro Neto
 Controlador Geral do Município

Anexo II do RREO

Data de emissão: 18/05/2023 19:32h

SIGFIS - Versão 2023

MUNICÍPIO DE ITABORAI
RELATÓRIO RESUMIDO DA EXECUÇÃO ORÇAMENTÁRIA
DEMONSTRATIVO DA EXECUÇÃO DAS DESPESAS POR FUNÇÃO / SUBFUNÇÃO
ORÇAMENTOS FISCAL E DA SEGURIDADE SOCIAL

PERÍODO DE REFERÊNCIA : 1º Bimestre / 2023

RREO - Anexo 2 (LRF, Art. 52, Inciso II, alínea "c")

FUNÇÃO / SUBFUNÇÃO	R\$1,00											
	DOTAÇÃO INICIAL		DOTAÇÃO ATUALIZADA (e)		DESPESAS EMPENHADAS		SALDO		DESPESAS LIQUIDADAS		SALDO	
	No Bimestre	Até 02/2023 (b)	No Bimestre	Até 02/2023 (a)	No Bimestre	Até 02/2023 (b)	(c) = (a-b)	No Bimestre	Até 02/2023 (d)	% (d/total d)	(e) = (a-d)	
DESPESAS (INTRA-ORÇAMENTÁRIAS)												
Legislativa	22.989.611,7	23.040.611,7	3.825.671,3	3.825.671,3	600.000,0	600.000,0	0,0	3.193.377,6	3.193.377,6	2,9	19.847.234,1	
Ação Legislativa	600.000,0	600.000,0	600.000,0	600.000,0	600.000,0	600.000,0	0,0	0,0	0,0	0,0	600.000,0	
Administração	4.931.611,7	4.932.611,7	743.127,8	743.127,8	600.000,0	600.000,0	0,0	733.819,0	733.819,0	0,7	4.198.792,7	
Administração Geral	4.931.611,7	4.932.611,7	743.127,8	743.127,8	600.000,0	600.000,0	0,0	733.819,0	733.819,0	0,7	4.198.792,7	
Previdência Social	38.000,0	88.000,0	32.000,0	32.000,0	32.000,0	32.000,0	0,0	9.015,1	9.015,1	0,0	78.984,9	
Previdência do Regime Estatutário	38.000,0	88.000,0	32.000,0	32.000,0	32.000,0	32.000,0	0,0	9.015,1	9.015,1	0,0	78.984,9	
Saúde	4.020.000,0	4.020.000,0	683.767,4	683.767,4	600.000,0	600.000,0	0,0	683.767,4	683.767,4	0,6	3.336.232,6	
Atenção Básica	1.650.000,0	1.650.000,0	300.558,5	300.558,5	300.558,5	300.558,5	0,0	300.558,5	300.558,5	0,3	1.349.441,5	
Assistência Hospitalar e Ambulatorial	1.550.000,0	1.550.000,0	229.569,6	229.569,6	229.569,6	229.569,6	0,0	229.569,6	229.569,6	0,2	1.320.430,4	
Vigilância Epidemiológica	820.000,0	820.000,0	153.639,3	153.639,3	153.639,3	153.639,3	0,0	153.639,3	153.639,3	0,1	666.360,7	
Educação	13.400.000,0	13.400.000,0	1.766.776,1	1.766.776,1	1.766.776,1	1.766.776,1	0,0	1.766.776,1	1.766.776,1	1,6	11.633.223,9	
Ensino Fundamental	13.200.000,0	13.200.000,0	1.745.087,7	1.745.087,7	1.745.087,7	1.745.087,7	0,0	1.745.087,7	1.745.087,7	1,6	11.454.912,3	
Educação Infantil	200.000,0	200.000,0	21.688,3	21.688,3	21.688,3	21.688,3	0,0	21.688,3	21.688,3	0,0	178.311,7	

Nelson Pinheiro Castro Netto
 Controlador Geral do Município
 Mat.: 44731

Roberto Almeida Santiago Freitas
 Secretário Municipal de Fazenda e Tesouraria
 Prefeitura Municipal de Itaboraí
 Mangalá-41.728

Marcelo Delaroli
 Prefeito de Itaboraí
 Mat.: 44713

CHEFE DO PODER EXECUTIVO: MARCELO JANDRE DELAROLI
 RESPONSÁVEL PELA CONTABILIDADE: MÖLZER PEREIRA CORREA

SIGFIS - Versão 2023

Data de Emissão: 18/05/2023 19:32h

Anexo II do RREO

MUNICÍPIO DE ITABORAI
RELATÓRIO RESUMIDO DA EXECUÇÃO ORÇAMENTÁRIA
DEMONSTRATIVO DAS RECEITAS E DESPESAS PREVIDENCIÁRIAS DO REGIME PRÓPRIO DOS SERVIDORES PÚBLICOS
ORÇAMENTO DA SEGURIDADE SOCIAL
PERÍODO DE REFERÊNCIA : 1º Bimestre / 2023

LRF, art 53, inciso II - Anexo 4

R\$ 1,00

REGIME PRÓPRIO DE PREVIDÊNCIA DOS SERVIDORES - RPPS		
FUNDO EM CAPITALIZAÇÃO (PLANO PREVIDENCIÁRIO)		
RECEITAS PREVIDENCIÁRIAS - RPPS (FUNDO EM CAPITALIZAÇÃO)	PREVISÃO ATUALIZADA	RECEITAS REALIZADAS Até 1º Bim/2023
RECEITAS CORRENTES (I)	86.500.000,0	5.494.297,7
Receitas de Contribuições dos Segurados	24.593.500,0	2.018.453,8
Civil	24.593.500,0	2.018.453,8
Ativo	24.000.500,0	1.979.739,4
Inativo	500.000,0	28.677,5
Pensionista	93.000,0	10.036,9
Militar	0,0	0,0
Ativo	0,0	0,0
Inativo	0,0	0,0
Pensionista	0,0	0,0
Receitas de Contribuições Patronais	40.000.800,0	3.472.026,9
Civil	40.000.800,0	3.472.026,9
Ativo	40.000.800,0	3.472.026,9
Inativo	0,0	0,0
Pensionista	0,0	0,0
Militar	0,0	0,0
Ativo	0,0	0,0
Inativo	0,0	0,0
Pensionista	0,0	0,0
Receita Patrimonial	5.850.000,0	0,0
Receitas Imobiliárias	0,0	0,0
Receitas de Valores Mobiliários	5.500.000,0	0,0
Outras Receitas Patrimoniais	350.000,0	0,0
Receita de Serviços	0,0	0,0
Outras Receitas Correntes	16.055.700,0	3.817,0
Compensação Previdenciária do RGPS para o RPPS	5.000.000,0	0,0
Aportes Periódicos para Amortização do Déficit Atuarial do RPPS (II)	800,0	0,0
Demais Receitas Correntes	11.054.900,0	3.817,0
RECEITAS DE CAPITAL (III)	0,0	0,0
Alienação de Bens, Direitos e Ativos	0,0	0,0
Amortização de Empréstimos	0,0	0,0
Outras Receitas de Capital	0,0	0,0
TOTAL DAS RECEITAS FUNDO DE CAPITALIZAÇÃO - RPPS (IV) = (I + III - II)	86.499.200,0	5.494.297,7

DESPESAS PREVIDENCIÁRIAS - RPPS (FUNDO EM CAPITALIZAÇÃO)	DOTAÇÃO ATUALIZADA	DESPESAS EMPENHADAS	DESPESAS LIQUIDADAS	DESPESAS PAGAS
		Até 1º Bim/2023	Até 1º Bim/2023	Até 1º Bim/2023
Benefícios - Civil	76.150.000,0	75.880.000,0	13.035.279,0	7.586.441,4
Aposentadorias	65.500.000,0	65.360.000,0	11.068.653,5	5.619.815,9
Pensões	10.650.000,0	10.520.000,0	1.966.625,5	1.966.625,5
Outros Benefícios Previdenciários	0,0	0,0	0,0	0,0
Outras Despesas Previdenciárias	0,0	0,0	0,0	0,0
Compensação Previdenciária do RPPS para o RGPS	0,0	0,0	0,0	0,0
Demais despesas Previdenciárias	0,0	0,0	0,0	0,0
TOTAL DAS DESPESAS FUNDO EM CAPITALIZAÇÃO RPPS (V)	76.150.000,0	75.880.000,0	13.035.279,0	7.586.441,4
RESULTADO FUNDO EM CAPITALIZAÇÃO (VI) = (IV - V)	10.349.200,0	-70.385.702,3	-7.540.981,3	-2.092.143,7

RECURSOS RPPS ARRECADADOS EM EXERCÍCIOS ANTERIORES	PREVISÃO ORÇAMENTÁRIA
VALOR	0,0

RESERVA ORÇAMENTÁRIA DO RPPS	PREVISÃO ORÇAMENTÁRIA
VALOR	0,0

APORTES DE RECURSOS PARA O FUNDO EM CAPITALIZAÇÃO DO RPPS	APORTES REALIZADAS
Plano de Amortização - Contribuição Patronal Suplementar	0,0
Plano de Amortização - Aporte Periódico de Valores Predefinidos	0,0
Outros Aportes RPPS	64.194,1
Recursos para Cobertura de Déficit Financeiro	0,0

BENS E DIREITOS DO RPPS (FUNDO EM CAPITALIZAÇÃO)	PERÍODO DE REFERÊNCIA	
	Até 1º Bim/2023	
Caixa e Equivalentes de Caixa	6.538.741,1	
Investimentos e Aplicações	19.149.441,6	
Outros Bens e Direitos	0,0	
TOTAL DE BENS E DIREITOS DO RPPS	25.688.182,7	

Nelson Pitta de Castro Netto
 Controlador Geral do Município

Molzer Pereira Cordeiro
 Contador Geral do Município

Ribeiro Alexandre Santiago Nunes
 Secretário Municipal de Gestão e Tecnologia
 Prefeitura Municipal de Itaboraí
 Matr. 14.720

Marcelo Delaroli
 Prefeito de Itaboraí
 Matr. 24.713

CHEFE DO PODER EXECUTIVO: MARCELO JANDRÉ DELAROLI
 RESPONSÁVEL PELA CONTABILIDADE: MOLZER PEREIRA CORREIA

SIGFIS - Versão 2023

Data de Emissão: 18/05/2023 19:32h

Anexo 4 do RREO

MUNICÍPIO DE ITABORAI
RELATÓRIO RESUMIDO DA EXECUÇÃO ORÇAMENTÁRIA
DEMONSTRATIVO DAS RECEITAS E DESPESAS PREVIDENCIÁRIAS DO REGIME PRÓPRIO DOS SERVIDORES PÚBLICOS
ORÇAMENTO DA SEGURIDADE SOCIAL
PERÍODO DE REFERÊNCIA : 1º Bimestre / 2023

LRF, art 53, inciso II - Anexo 4

R\$ 1,00

FUNDO EM REPARTIÇÃO (Plano Financeiro)

RECEITAS PREVIDENCIÁRIAS FUNDO EM REPARTIÇÃO - RPPS	PREVISÃO INICIAL	PREVISÃO ATUALIZADA	RECEITAS REALIZADAS	
			Até 1º Bim/2023	
RECEITAS CORRENTES (VII)	0,0	0,0	0,0	
Receitas de Contribuições dos Segurados	0,0	0,0	0,0	
Civil	0,0	0,0	0,0	
Ativo	0,0	0,0	0,0	
Inativo	0,0	0,0	0,0	
Pensionista	0,0	0,0	0,0	
Militar	0,0	0,0	0,0	
Ativo	0,0	0,0	0,0	
Inativo	0,0	0,0	0,0	
Pensionista	0,0	0,0	0,0	
Receitas de Contribuições Patronais	0,0	0,0	0,0	
Civil	0,0	0,0	0,0	
Ativo	0,0	0,0	0,0	
Inativo	0,0	0,0	0,0	
Pensionista	0,0	0,0	0,0	
Militar	0,0	0,0	0,0	
Ativo	0,0	0,0	0,0	
Inativo	0,0	0,0	0,0	
Pensionista	0,0	0,0	0,0	
Receita Patrimonial	0,0	0,0	0,0	
Receitas Imobiliárias	0,0	0,0	0,0	
Receitas de Valores Mobiliários	0,0	0,0	0,0	
Outras Receitas Patrimoniais	0,0	0,0	0,0	
Receita de Serviços	0,0	0,0	0,0	
Outras Receitas Correntes	0,0	0,0	0,0	
Compensação Previdenciária do RGPS para o RPPS	0,0	0,0	0,0	
Demais Receitas Correntes	0,0	0,0	0,0	
RECEITAS DE CAPITAL (VIII)	0,0	0,0	0,0	
Alienação de Bens, Direitos e Ativos	0,0	0,0	0,0	
Amortização de Empréstimos	0,0	0,0	0,0	
Outras Receitas de Capital	0,0	0,0	0,0	
TOTAL DAS RECEITAS FUNDO EM REPARTIÇÃO RPPS (IX) = (VII + VIII)	0,0	0,0	0,0	

DESPESAS FUNDO EM REPARTIÇÃO - RPPS	DOTAÇÃO INICIAL	DOTAÇÃO ATUALIZADA	DESPESAS EMPENHADAS	DESPESAS LIQUIDADAS	DESPESAS PAGAS
			Até 1º Bim/2023	1º Bim/2023	1º Bim/2023
Benefícios - Civil	0,0	0,0	0,0	0,0	0,0
Aposentadorias	0,0	0,0	0,0	0,0	0,0
Pensões	0,0	0,0	0,0	0,0	0,0
Outros Benefícios Previdenciários	0,0	0,0	0,0	0,0	0,0
Outras Despesas Previdenciárias	0,0	0,0	0,0	0,0	0,0
Compensação Previdenciária do RPPS para o RGPS	0,0	0,0	0,0	0,0	0,0
Demais despesas Previdenciárias	0,0	0,0	0,0	0,0	0,0
TOTAL DAS DESPESAS FUNDO EM REPARTIÇÃO RPPS (X)	0,0	0,0	0,0	0,0	0,0
RESULTADO FUNDO EM REPARTIÇÃO RPPS (XI) = (IX - X)	0,0	0,0	0,0	0,0	0,0

APORTES DE RECURSOS PARA O FUNDO EM REPARTIÇÃO DO RPPS	APORTES REALIZADAS
Recursos para Cobertura de Insuficiências Financeiras	0,0
Recursos para Formação de Reserva	0,0

BENS E DIREITOS DO FUNDO (FUNDO EM REPARTIÇÃO)	SALDO ATUAL
Caixa e Equivalentes de Caixa	0,0
Investimentos e Aplicações	0,0
Outro Bens e Direitos	0,0

RECEITAS DA ADMINISTRAÇÃO - RPPS	PREVISÃO INICIAL	PREVISÃO ATUALIZADA	RECEITAS REALIZADAS
			Até 1º Bim/2023
Receitas Correntes	0,0	0,0	0,0
Total das Receitas da Administração RPPS (XII)	0,0	0,0	0,0

Nelson Pitta de Castro Netto
 Controlador Geral do Município

Molzer Pereira Correa
 Contador geral do município
 CRC RJ 057798/O-01 16.355

Roberto Ataíde Santiago Fontes
 Secretário Municipal de Fazenda e Tecnologia
 Prefeitura Municipal de Itaboraí
 Matrícula 41.728

Marcelo Delaroli
 Prefeito de Itaboraí
 Matr. 44713

CHEFE DO PODER EXECUTIVO: MARCELO DELAROLI
 RESPONSÁVEL PELA CONTABILIDADE: MOLZER PEREIRA CORREA

MUNICÍPIO DE ITABORAÍ
RELATÓRIO RESUMIDO DA EXECUÇÃO ORÇAMENTÁRIA
DEMONSTRATIVO DAS RECEITAS E DESPESAS PREVIDENCIÁRIAS DO REGIME PRÓPRIO DOS SERVIDORES PÚBLICOS
ORÇAMENTO DA SEGURIDADE SOCIAL
PERÍODO DE REFERÊNCIA : 1º Bimestre / 2023

LRF, art 53, inciso II - Anexo 4

R\$ 1,00

DESPESAS DA ADMINISTRAÇÃO - RPPS	DOTAÇÃO INICIAL	DOTAÇÃO ATUALIZADA	DESPESAS EMPENHADAS	DESPESAS LIQUIDADAS	DESPESAS PAGAS
			Até 1º Bim/2023	1º Bim/2023	1º Bim/2023
Despesas Correntes (XIII)	11.727.000,0	11.727.000,0	7.535.584,2	1.006.296,3	789.013,4
Despesas de Capital (XIV)	3.000.000,0	3.000.000,0	0,0	0,0	0,0
Total das Despesas da Administração RPPS (XV)=(XIII+XIV)	14.727.000,0	14.727.000,0	7.535.584,2	1.006.296,3	789.013,4
Resultado da Administração RPPS (XVI)=(XII-XV)	-14.727.000,0	-14.727.000,0	-7.535.584,2	-1.006.296,3	-789.013,4

BENEFÍCIOS PREVIDENCIÁRIOS MANTIDOS PELO TESOUREO

RECEITAS PREVIDENCIÁRIAS (BENEFÍCIOS MANTIDOS PELO TESOUREO)	PREVISÃO ATUALIZADA (a)	RECEITAS REALIZADAS ATÉ O BIM (b)
Contribuição do Servidores	0,0	0,0
Demais Receitas Previdenciárias	0,0	0,0
TOTAL DAS RECEITAS(BENEFÍCIOS MANTIDOS PELO TESOUREO (XVII))	0,0	0,0

DESPESAS PREVIDENCIÁRIAS (BENEFÍCIOS MANTIDOS PELO TESOUREO)	DOTAÇÃO ATUALIZADA (c)	DESPESAS EMPENHADAS Até o Bimestre (d)	DESPESAS LIQUIDADAS Até o Bimestre (e)	DESPESAS PAGAS Até o Bimestre (f)
Aposentadorias	0,0	0,0	0,0	0,0
Pensões	0,0	0,0	0,0	0,0
Outras Despesas Previdenciárias	0,0	0,0	0,0	0,0
TOTAL DAS DESPESAS (BENEFÍCIOS MANTIDOS PELO TESOUREO)(XVIII)	0,0	0,0	0,0	0,0

Nelson Pitta de Castro Neto
 Controlador Geral do Município
 Mat.: 44731

Molzer Pereira Correa
 Contador-geral do município
 CRC-RJ 0377950 Mat. 18.355

Roberto Almeida Santiago Fontes
 Secretário Municipal de Fazenda e Tecnologia
 Prefeitura Municipal de Itaboraí
 Matrícula 44.728

Marcelo Delaroli
 Prefeito de Itaboraí
 Mat.: 44713

CHEFE DO PODER EXECUTIVO: MARCELO JANDRE DELAROLI
 RESPONSÁVEL PELA CONTABILIDADE: MOLZER PEREIRA CORREA

SIGFIS - Versão 2023

Data de Emissão: 18/05/2023 19:32h

Anexo 4 do RREO

MUNICÍPIO DE ITABORAI
RELATÓRIO RESUMIDO DA EXECUÇÃO ORÇAMENTÁRIA
DEMONSTRATIVO DOS RESULTADOS PRIMÁRIO E NOMINAL
ORÇAMENTOS FISCAL E DA SEGURIDADE SOCIAL
PERÍODO DE REFERÊNCIA : 1º Bimestre / 2023

LRF, art 53, inciso III - Anexo 6b

R\$ Milhares

ABAIXO DA LINHA		
CÁLCULO DO RESULTADO NOMINAL	SALDO	
	Em 31/12/2022 (a)	Em 28/Fev/2023 (b)
DÍVIDA CONSOLIDADA (XXVIII)	43.203.873,40	16.921.441,70
DEDUÇÕES (XXIX)	518.941.905,70	563.404.412,10
Disponibilidade de Caixa	488.802.988,10	539.172.476,40
Disponibilidade de Caixa Bruta	509.182.069,80	548.916.969,20
(-) Restos a Pagar Processados (XXX)	20.379.081,70	9.744.492,80
Demais Haveres Financeiros	30.138.917,60	24.231.935,70
DÍVIDA CONSOLIDADA LÍQUIDA (XXXI) = (XXVIII - XXIX)	-475.738.032,30	-546.482.970,40
RESULTADO NOMINAL - Abaixo da Linha (XXXII) = (XXXIa - XXXIb)	70.744.938,10	
AJUSTE METODOLÓGICO	Até o 1º Bimestre / 2023	
VARIAÇÃO SALDO RPP = (XXXIII) = (XXX a - XXX b)	10.634.588,90	
RECEITA DE ALIENAÇÃO DE INVESTIMENTOS PERMANENTES (IX)	0,00	
PASSIVOS RECONHECIDOS NA DC (XXXIV)	0,00	
VARIAÇÃO CAMBIAL (XXXV)	0,00	
PAGAMENTOS DE PRECATÓRIOS INTEGRANTES DA DC (XXXVI)	0,00	
OUTROS AJUSTES (XXXVII)	0,00	
RESULTADO NOMINAL AJUSTADO - Abaixo da Linha (XXXVIII)=(XXXII-XXXIII-IX+XXXIV+XXXV-XXXVI+XXXVII)	60.110.349,20	
RESULTADO PRIMÁRIO - Abaixo da Linha (XXXIX) = XXXVIII - XXV + XXVI	53.831.653,20	
INFORMAÇÕES ADICIONAIS	PREVISÃO ORÇAMENTÁRIA	
SALDO DE EXERCÍCIOS ANTERIORES	0,00	
Recursos Arrecadados em Exercícios Anteriores - RPPS	0,00	
Superávit Financeiro Utilizado para Abertura e Reabertura de Créditos Adicionais	0,00	
RESERVA ORÇAMENTÁRIA DO RPS	0,00	

Nelson Pitta de Castro
 Controlador Geral do Município
 Mat.: 44731

Molzer Pereira Correa
 Controlador-geral do município
 CRC-RJ 097795/0 Mat. 18.355

Roberto Ataíde Santiago Fontes
 Secretário Municipal de Fazenda e Tecnologia
 Prefeitura Municipal de Itaboraí
 Matrícula 44.728

Marcelo Delaroli
 Prefeito de Itaboraí
 Mat.: 44713

Fonte : Secretaria Municipal de Fazenda

CHEFE DO PODER EXECUTIVO: MARCELO JANDRE DELAROLI
 RESPONSÁVEL PELA CONTABILIDADE: MOLZER PEREIRA CORREA
 SIGFIS - Versão 2023

Emissão: 18/05/2023 19:32h

Anexo 6b do RREO

MUNICÍPIO DE ITABORAI
RELATÓRIO RESUMIDO DA EXECUÇÃO ORÇAMENTÁRIA
DEMONSTRATIVO DOS RESULTADOS PRIMÁRIO E NOMINAL
ORÇAMENTOS FISCAL E DA SEGURIDADE SOCIAL
PERÍODO DE REFERÊNCIA : 1º Bimestre / 2023

LRF, art 53, inciso III - Anexo 6a

R\$1.00

RECEITAS PRIMÁRIAS	PREVISÃO ATUALIZADA	Jan a Fev/2023	
		RECEITAS REALIZADAS	
RECEITAS CORRENTES (I)	746.545.105,9	150.691.574,0	
Impostos, Taxas e Contribuições de Melhoria	157.508.421,9	40.786.554,5	
Imposto s/ a Prop. Predial/Territorial Urbana (IPTU)	46.011.248,2	23.092.823,8	
Impostos s/ Serviços de Qualquer Natureza (ISS)	69.644.419,6	8.650.667,9	
Imposto s/ Transmissão de Bens Imóveis (ITBI)	8.093.776,0	1.578.700,0	
Imposto de Renda Retido na Fonte (IRRF)	20.113.311,8	2.942.482,9	
Outros Impostos, Taxas e Contribuições de Melhoria	13.645.666,3	4.521.879,9	
Contribuições	47.449.664,2	3.223.518,2	
Receita Patrimonial	17.856.894,8	7.287.491,2	
Aplicações Financeiras (II)	16.756.844,8	6.956.241,5	
Outras Receitas Patrimoniais	1.100.050,0	331.249,7	
Transferências Correntes ¹	501.038.150,4	98.241.626,6	
Cota Parte FPM (80%)	71.337.244,3	17.512.233,4	
Cota Parte ICMS (80%)	54.000.000,0	8.087.427,4	
Cota Parte IPVA (80%)	11.200.000,0	5.856.567,4	
Cota Parte ITR (80%)	640.000,0	2.472,3	
L.C. N° 87/96 - ICMS Desoneração (80%)	-10.000,0	0,0	
L.C. N° 61/89	1.600.000,0	204.910,0	
Transferências do FUNDEB	164.948.478,8	28.086.865,4	
Outras Transferências Correntes	197.322.427,3	38.491.150,7	
Demais Receitas Correntes	22.691.974,6	1.152.383,5	
Outras Receitas Financeiras (III)	39.214,5	69.641,1	
Receitas Correntes Restantes	22.652.760,1	1.082.742,4	
RECEITAS PRIMÁRIAS CORRENTES (IV)=(I-II-III)	729.749.046,6	143.665.691,4	
RECEITAS DE CAPITAL (V)	210.282.394,1	77.765,7	
Operações de Crédito (VI)	110.000.000,0	0,0	
Amortização de Empréstimos (VII)	0,0	0,0	
Alienação de Bens	131.953,0	31.477,6	
Receita de Alienação de Investimentos Temporários (VIII)	0,0	0,0	
Receita de Alienação de Investimentos Permanentes (IX)	0,0	0,0	
Outras Alienações de bens	131.953,0	31.477,6	
Transferências de Capital	87.150.441,1	0,0	
Convênios	78.245.057,2	0,0	
Outras Transferências de Capital	8.905.383,9	0,0	
Outras Receitas de Capital	13.000.000,0	46.288,1	
Outras Receitas de Capital não Primárias (X)	0,0	0,0	
Outras Receitas de Capital Primárias	13.000.000,0	46.288,1	
RECEITAS PRIMÁRIAS DE CAPITAL (XI) = (V-VI-VII-VIII-IX-X)	100.282.394,1	77.765,7	
RECEITA PRIMÁRIA TOTAL (XII) = (IV + XI)	830.031.440,7	143.743.457,1	

DESPESAS PRIMÁRIAS	DOTAÇÃO ATUALIZADA	Jan a Fev/2023					
		DESPESAS EMPENHADAS	DESPESAS LIQUIDADAS	DESPESAS PAGAS (a)	RESTOS A PAGAR PROCESSADOS PAGOS (b)	RESTOS A PAGAR NÃO PROCESSADOS	
						LIQUIDADOS	PAGOS (c)
DESPESAS CORRENTES (XIII)	766.122.680,2	316.275.013,0	105.502.145,1	93.190.786,2	9.526.708,5	13.584.366,6	13.584.366,6
Pessoal e Encargos Sociais	388.697.556,9	140.094.505,8	66.830.442,6	56.620.108,2	158.516,5	115.558,7	115.558,7
Juros e Encargos da Dívida (XIV)	3.050.000,0	2.617.266,2	713.441,0	628.920,7	0,0	0,0	0,0
Outras Despesas Correntes	374.375.123,4	173.563.241,0	37.958.261,6	35.941.757,3	9.368.191,9	13.468.807,9	13.468.807,9
DESPESAS PRIMÁRIAS CORRENTES (XV) = (XIII - XIV)	763.072.680,2	313.657.746,8	104.788.704,1	92.561.865,5	9.526.708,5	13.584.366,6	13.584.366,6
DESPESAS DE CAPITAL (XVI)	229.781.995,9	44.791.535,7	938.621,2	782.302,5	0,0	1.406.786,3	1.406.786,3
Investimentos	223.781.995,9	40.373.336,6	0,0	0,0	0,0	1.406.786,3	1.406.786,3
Inversões Financeiras	0,0	0,0	0,0	0,0	0,0	0,0	0,0
Concessão de Empréstimos (XVII)	0,0	0,0	0,0	0,0	0,0	0,0	0,0
Aquisição de Título de Capital já Integralizado (XVIII)	0,0	0,0	0,0	0,0	0,0	0,0	0,0
Aquisição de Título de Crédito (XIX)	0,0	0,0	0,0	0,0	0,0	0,0	0,0
Demais Inversões Financeiras	0,0	0,0	0,0	0,0	0,0	0,0	0,0
Amortização da Dívida (XX)	6.000.000,0	4.418.199,1	938.621,2	782.302,5	0,0	0,0	0,0
DESPESAS PRIMÁRIAS DE CAPITAL (XXI) = (XVI-XVII-XVIII-XIX-X)	223.781.995,9	40.373.336,6	0,0	0,0	0,0	1.406.786,3	1.406.786,3
RESERVA DE CONTINGÊNCIA (XXII)	4.300.000,0	0,0	0,0	0,0	0,0	0,0	0,0
DESPESA PRIMÁRIA TOTAL (XXIII) = (XV+XXI+XXII)	991.154.676,1	354.031.083,4	104.788.704,1	92.561.865,5	9.526.708,5	14.991.152,9	14.991.152,9
RESULTADO PRIMÁRIO - Acima da Linha (XXIV) = (XIIa - (XXIIIa)	--	--	--	26.663.730,3	--	--	--

Nelson Pitta de Castro Netto

Roberto Ataide Santiago Fortes
 Secretário Municipal de Fazenda e Tecnologia
 Matrícula 44.728

Marcelo Delaroli
 Prefeito de Itaboraí
 Matr.: 44713

CHEFE DO PODER EXECUTIVO: MARCELO ANDRÉ DELAROLI
 RESPONSÁVEL PELA CONTABILIDADE: JACILZER PEREIRA CORREA
 Matr.: 44701

MUNICÍPIO DE ITABORAI
RELATÓRIO RESUMIDO DA EXECUÇÃO ORÇAMENTÁRIA
DEMONSTRATIVO DO RESULTADO PRIMÁRIO
ORÇAMENTOS FISCAL E DA SEGURIDADE SOCIAL
PERÍODO DE REFERÊNCIA : 1º Bimestre / 2023

LRF, art 53, inciso III - Anexo 6a

R\$1,00

META FISCAL PARA O RESULTADO PRIMÁRIO	VALOR CORRENTE
Meta fixada no Anexo de Metas Fiscais da LDO para o exercício de referência	0,0
JUROS NOMINAIS	
	Jan a Fev/2023
	VALOR INCORRIDO
Encargos e Variações Monetárias Ativos (XXV)	6.992.137,0
Encargos e Variações Monetárias Passivas (XXVI)	713.441,0
RESULTADO NOMINAL - Acima da Linha (XXVII) = XXIV + (XXV - XXVI)	32.942.426,3
META FISCAL PARA O RESULTADO NOMINAL	
	VALOR CORRENTE
Meta fixada no Anexo de Metas Fiscais da LDO para o exercício de referência	0,0

Fonte : Secretaria Municipal de Fazenda

Nota : *Para efeito deste Demonstrativo, o montante das Transferências Correntes corresponde, dentre outras receitas, ao total das Transferências Intergovernamentais, excluídas as Deduções da Receita Corrente para Formação do FUNDEB.

Nelson Pitta de Castro A...
Controlador Geral do Município
Mat.: 44731

Molzer Pereira Correa
Controlador Geral do Município
CRC-RJ 097793/O Mat. 18.365

Roberto Ataíde Santiago Ferraz
Secretário Municipal de Fazenda e Tecnologia
Prefeitura Municipal de Itaboraí
Matricula 44.728

Marcelo Delaroli
Prefeito de Itaboraí
Mat.: 44713

CHEFE DO PODER EXECUTIVO: MARCELO JANDRE DELAROLI
RESPONSÁVEL PELA CONTABILIDADE: MOLZER PEREIRA CORREA

MUNICÍPIO DE ITABORAI
RELATÓRIO RESUMIDO DA EXECUÇÃO ORÇAMENTÁRIA
DEMONSTRATIVO DOS RESTOS A PAGAR POR PODER E ÓRGÃO
ORÇAMENTOS FISCAL E DA SEGURIDADE SOCIAL
PERÍODO DE REFERÊNCIA : 1º Bimestre / 2023

LRF, art 53, inciso V - Anexo 7

R\$1,00

PODER/ÓRGÃO	RESTOS A PAGAR PROCESSADOS E NÃO PROCESSADOS LIQUIDADOS					RESTOS A PAGAR NÃO-PROCESSADOS				
	Inscritos		Canc.	Pagos	Saldo	Exerc. Ant.	Inscritos 2022	Canc.	Pagos	Saldo
	Exerc. Ant.	2022								
RESTOS A PAGAR (EXCETO INTRA-ORÇAMENTÁRI EXECUTIVO)										
PREFEITURA ITABORAI	1.179.330,3	12.474.600,1	10.032,0	9.920.590,4	3.723.308,0	4.154.236,7	26.395.046,1	1.076.018,8	7.426.600,6	22.046.663,4
INSTITUTO PREVIDÊNCIA ITABORAI-ITAPRE	67.098,7	102.220,1	0,0	7.243,5	162.075,3	260.250,6	799.056,4	26,0	291.356,5	767.924,5
FUNDO MUN SAUDE ITABORAI	320.105,6	2.635.474,5	0,0	562.398,0	2.393.182,1	0,0	15.257.405,5	516.811,5	6.308.516,3	8.432.077,7
FUNDO MUN ASSIST SOCIAL ITABORAI	0,0	202.894,4	0,0	77.770,6	125.123,8	40.600,0	532.558,2	3.620,3	248.855,8	320.682,1
FUNDO MUN CRIANÇA E ADOLESCENTE IT	0,0	0,0	0,0	0,0	0,0	0,0	0,0	0,0	0,0	0,0
FUNDO MUN MEIO AMBIENTE ITABORAI	0,0	0,0	0,0	0,0	0,0	0,0	0,0	0,0	0,0	0,0
FUNDO MUNICIPAL DE TRANSITO	0,0	18.371,9	0,0	3.763,9	14.608,0	0,0	22.068,9	18.359,4	3.709,5	0,0
FUNDO MUN. DO DESP. E DO LAZER ITABO	0,0	0,0	0,0	0,0	0,0	0,0	0,0	0,0	0,0	0,0
FUNDO MUN ILUMINAÇÃO PÚBLICA ITABOR	1.170.129,1	42.533,7	0,0	42.533,7	1.170.129,1	3.506.386,9	336.825,8	504,0	197.864,9	3.644.843,8
FUNDO ESP. ARREC. PROCURADORIA ITAB	0,0	0,0	0,0	0,0	0,0	0,0	10.696,3	10.030,2	666,1	0,0
COMPANHIA DE DESENVOLVIMENTO ITABC	0,0	0,0	0,0	0,0	0,0	0,0	0,0	0,0	0,0	0,0
FUNDO MUN EDUCACAO ITABORAI	23.499,4	1.397.607,8	0,0	10.256,9	1.410.850,3	47.790,1	1.156.820,0	60.734,6	804.939,6	338.935,9
FUNDO BANCO COMUN POPULAR ITABORA	0,0	0,0	0,0	0,0	0,0	0,0	7.390,0	0,0	0,0	7.390,0
TOTAL (I)	2.760.163,1	16.873.702,5	10.032,0	10.624.557,0	8.999.276,6	8.009.264,3	44.517.867,2	1.686.104,8	15.282.509,3	35.558.517,4
RESTOS A PAGAR (INTRA-ORÇAMENTÁRIOS) (II)										
EXECUTIVO										
PREFEITURA ITABORAI	0,0	734.535,5	0,0	0,0	734.535,5	0,0	0,0	0,0	0,0	0,0
INSTITUTO PREVIDÊNCIA ITABORAI-ITAPRE	1.443,1	9.237,7	0,0	0,0	10.680,8	0,0	0,0	0,0	0,0	0,0
TOTAL (II)	1.443,1	743.773,2	0,0	0,0	745.216,3	0,0	0,0	0,0	0,0	0,0
TOTAL (I + II)	2.761.606,2	17.617.475,7	10.032,0	10.624.557,0	9.744.492,9	8.009.264,3	44.517.867,2	1.686.104,8	15.282.509,3	35.558.517,4

Nelson Pitta de Cas...
Controlador Geral do Município
Mat.: 44731

Molzer Pereira Correa
Contador-geral do município
CRC-RJ 097799/0 Mat. 18.355

Roberto A. B. Santiago Fontes
Secretário Municipal de Fazenda e Tecnologia
Prefeitura Municipal de Itaboraí
Matrícula 44.728

Marcelo Delaroli
Prefeito de Itaboraí
Mat.: 44713

CHEFE DO PODER EXECUTIVO: MARCELO JANDRE DELAROLI
RESPONSÁVEL PELA CONTABILIDADE: MOLZER PEREIRA CORREA

SIGFIS - Versão 2023

Data de Emissão: 18/05/2023 19:33h

Anexo 7 do RREO

MUNICÍPIO DE ITABORAI
RELATÓRIO RESUMIDO DA EXECUÇÃO ORÇAMENTÁRIA
DEMONSTRATIVO DAS RECEITAS E DESPESAS COM MANUTENÇÃO E DESENVOLVIMENTO DO ENSINO

ORÇAMENTOS FISCAL E DA SEGURIDADE SOCIAL
PERÍODO DE REFERÊNCIA : 1º Bimestre / 2023


LEI 9.394/96, art 72 - Anexo 8

R\$1,00

RECEITA RESULTANTE DE IMPOSTOS (Arts. 212 e 212-A da Constituição Federal)

RECEITA RESULTANTE DE IMPOSTOS	PREVISÃO ATUALIZADA (a)	RECEITAS REALIZADAS	
		Até 1º Bim/2023 (b)	% (b/a)
1-RECEITAS DE IMPOSTOS	143.862.755,7	36.264.674,6	25,21
1.1-Receita Resultante do Imposto sobre a Propriedade Predial e Territorial Urbana - IPTU	46.011.248,2	23.092.823,8	50,19
1.2-Receita Resultante do Imposto sobre Transmissão Inter Vivos - ITBI	8.093.776,0	1.578.700,0	19,51
1.3-Receita Resultante do Imposto sobre Serviços de Qualquer Natureza - ISS	69.644.419,6	8.650.667,9	12,42
1.4-Receita Resultante do Imposto sobre Imposto de Renda Retido na Fonte - IRRF	20.113.311,8	2.942.482,9	14,63
2-RECEITAS DE TRANSFERÊNCIAS CONSTITUCIONAIS E LEGAIS	171.737.244,3	39.579.513,2	23,05
2.1-Cota-Parte FPM	87.437.244,3	21.890.291,6	25,04
2.1.1-Parcela referente à CF art. 159, I, alinea b	80.500.000,0	21.890.291,6	27,19
2.1.2-Parcela referente à CF art. 159, I, alineas d e e	6.937.244,3	0,0	
2.2-Cota-Parte ICMS	67.500.000,0	10.109.284,3	14,98
2.3-Cota-Parte IPI-Exportação	2.000.000,0	256.137,5	12,81
2.4-Cota-Parte ITR	800.000,0	3.090,4	0,39
2.5-Cota-Parte IPVA	14.000.000,0	7.320.709,3	52,29
2.6-Cota-Parte IOF-Ouro	0,0	0,0	
2.7-Compensações Finan. provenientes de Impostos e Transf. Constitucionais	0,0	0,0	
3-TOTAL DA RECEITA RESULTANTE DE IMPOSTOS (1 + 2)	315.600.000,0	75.844.187,8	24,03
4- TOTAL DESTINADO AO FUNDEB - 20% DE ((2.1.1) + (2.2) + (2.3) + (2.4) + (2.5))	32.960.000,0	7.915.902,6	24,02
5- VALOR MÍNIMO A SER APLICADO ALEM DO VALOR DESTINADO AO FUNDEB - 5% DE ((2.1.1) + (2.2) + (2.3) + (2.4) + (2.5)) + 25% DE ((1.1) + (1.2) + (1.3) + (1.4) + (2.1.2) + (2.6) + (2.7))	45.940.000,0	11.045.144,3	24,04


Nelson Pitta de Castro Netto
 Controlador Geral do Município
 Mat.: 44731


Molzer Pereira Correa
 Contador-geral do município
 RJ 09779550 Mat. 18.355


Roberto Almeida Santiago Fontes
 Secretário Municipal de Fazenda e Tecnologia
 Prefeitura Municipal de Itaboraí
 Matrícula 44.728


Marcelo Delaroli
 Prefeito de Itaboraí
 Mat.: 44713

CHEFE DO PODER EXECUTIVO: MARCELO JANDRE DELAROLI
 RESPONSÁVEL PELA CONTABILIDADE: MOLZER PEREIRA CORREA

SIGFIS - Versão 2023

Data de Emissão: 18/05/2023 19:33h

Anexo 8 do RREO

MUNICÍPIO DE ITABORAI
RELATÓRIO RESUMIDO DA EXECUÇÃO ORÇAMENTÁRIA
DEMONSTRATIVO DAS RECEITAS E DESPESAS COM MANUTENÇÃO E DESENVOLVIMENTO DO ENSINO
DEMONSTRATIVO DAS RECEITAS E DESPESAS COM MANUTENÇÃO E DESENVOLVIMENTO DO ENSINO
ORÇAMENTOS FISCAL E DA SEGURIDADE SOCIAL
PERÍODO DE REFERÊNCIA : 1º Bimestre / 2023

LEI 9.394/96, art 72 - Anexo 8

R\$1,00

RECEITAS RECEBIDAS DO FUNDEB NO EXERCÍCIO	PREVISÃO ATUALIZADA (a)	RECEITAS REALIZADAS	
		Até 1º Bim/2023 (b)	% (b/a)
6-RECEITAS RECEBIDAS DO FUNDEB	165.400.000,0	29.946.814,5	18,11
6.1-Transferências de Recursos do FUNDEB	165.400.000,0	28.238.337,5	17,07
6.1.1-Principal	164.948.478,8	28.086.865,4	17,03
6.1.2-Rendimento de Aplicação Financeira	451.521,3	151.472,2	33,55
6.2-FUNDEB - Complementação da União - VAAF	0,0	596.701,3	0,00
6.2.1-Principal	0,0	596.701,3	0,00
6.2.2-Rendimento de Aplicação Financeira	0,0	0,0	0,00
6.3-FUNDEB - Complementação da União - VAAT	0,0	1.111.775,6	0,00
6.3.1-Principal	0,0	1.111.775,6	0,00
6.3.2-Rendimento de Aplicação Financeira	0,0	0,0	0,00
7-RESULTADO LÍQUIDO DAS TRANSFERÊNCIAS DO FUNDEB (6.1.1 - 4)	131.988.478,8	20.170.962,7	15,28
RECURSOS RECEBIDOS EM EXERCÍCIOS ANTERIORES E NÃO UTILIZADOS		VALOR	
8-TOTAL DOS RECURSOS DE SUPERÁVIT			3.026.558,7
8.1-SUPERÁVIT DO EXERCÍCIO IMEDIATAMENTE ANTERIOR			3.026.558,7
8.2-SUPERÁVIT RESIDUAL DE OUTROS EXERCÍCIOS			0,0
9-TOTAL DOS RECURSOS DO FUNDEB DISPONÍVEIS PARA UTILIZAÇÃO (6 + 8)			32.973.373,1

DESPESAS COM RECURSOS DO FUNDEB	DOTAÇÃO ATUALIZADA (c)	DESPESAS EMPENHADAS Até o Bimestre (d)	DESPESAS LIQUIDADAS Até o Bimestre (e)	DESPESAS PAGAS Até o Bimestre (f)
10- PROFISSIONAIS DA EDUCAÇÃO BÁSICA	121.500.000,0	17.642.075,4	17.642.075,4	15.044.526,7
10.1- Educação Infantil	1.270.000,0	156.231,6	156.231,6	134.543,3
10.1.1- Creche	340.490,6	41.886,1	41.886,1	36.071,4
10.1.2- Pré-escola	929.509,4	114.345,5	114.345,5	98.471,8
10.2- Ensino Fundamental	120.230.000,0	17.485.843,8	17.485.843,8	14.909.983,4
10.3- Educação de Jovens e Adultos	0,0	0,0	0,0	0,0
10.4- Educação Especial	0,0	0,0	0,0	0,0
10.5- Administração Geral	0,0	0,0	0,0	0,0
11- OUTRAS DESPESAS	43.900.000,0	36.058.429,5	3.338.568,2	3.338.568,2
11.1- Educação Infantil	14.320.000,0	12.823.904,2	1.437.040,0	1.437.040,0
11.1.1- Creche	3.839.232,4	3.438.124,9	385.274,5	385.274,5
11.1.2- Pré-escola	10.480.767,6	9.385.779,3	1.051.765,5	1.051.765,5
11.2- Ensino Fundamental	29.580.000,0	23.234.525,3	1.901.528,3	1.901.528,3
11.3- Educação de Jovens e Adultos	0,0	0,0	0,0	0,0
11.4- Educação Especial	0,0	0,0	0,0	0,0
11.5- Administração Geral	0,0	0,0	0,0	0,0
11.6- Transporte Escolar	0,0	0,0	0,0	0,0
11.7- Outras	0,0	0,0	0,0	0,0
12-TOTAL DAS DESPESAS COM RECURSOS DO FUNDEB (10 + 11)	165.400.000,0	53.700.504,9	20.980.643,6	18.383.094,9

INDICADORES DO FUNDEB

DESPESAS CUSTEADAS COM RECEITAS DO FUNDEB RECEBIDAS NO EXERCÍCIO	DESPESAS EMPENHADAS Até o Bimestre (d)	DESPESAS LIQUIDADAS Até o Bimestre (e)	DESPESAS PAGAS Até o Bimestre (f)
13- Despesas com Profissionais da Educação Básica	17.642.075,4	17.642.075,4	15.044.526,7
14- Despesas Impostos e Transferências de Impostos	53.700.504,9	20.980.643,6	18.383.094,9
15- Despesas Complementação da União - VAAF	0,0	0,0	0,0
16- Despesas Complementação da União - VAAT	0,0	0,0	0,0
17- Despesas Complementação da União - VAAT Aplicadas na Educação Infantil	0,0	0,0	0,0
18- Despesas Complementação da União - VAAT Aplicadas em Despesa de Capital	0,0	0,0	0,0

INDICADORES - Art. 212-A, Inciso XI e § 3º - Constituição Federal	VALOR EXIGIDO (i)	VALOR APLICADO (j)	VALOR CONSIDERADO APÓS DEDUÇÕES (k)	% APLICADO (l)
19- Mín. 70% do FUNDEB na Remuneração dos Profissionais Educ. Básica	20.962.770,1	17.642.075,4	17.642.075,4	58,9
20- Perc. 50% da Complem. da União ao FUNDEB (VAAT) na Educ. Infantil	555.887,8	0,0	0,0	0,0
21- Mín de 15% da Complem. da União ao FUNDEB-VAAT em Desp. de Capital	166.766,3	0,0	0,0	0,0

INDICADORES - Art. 25, § 3º - Lei nº 14.113 de 2020 (Máximo de 10% do Superávit)	VALOR MÁXIMO PERMITIDO (m)	VALOR NÃO APLICADO (n)	NÃO APLICADO APÓS AJUSTE (o)	% NÃO APLICADO (p)
22- Total da Receita Recebida e não Aplicada no Exercício	2.994.681,4	-23.753.690,4	-23.753.690,4	-79,3

INDICADOR - Art. 25, § 3º - Lei nº 14.113 de 2020 (Aplicação do Superávit de Exercício Anterior)	VALOR DE SUPERÁVIT PERMITIDO NO EXER. ANTERIOR (q)	VALOR NÃO APLICADO NO EXERCÍCIO ANTERIOR (r)	VALOR DE SUPERÁVIT APLICADO ATÉ O 1º QUADR. (s)	VALOR APLIC. ATÉ O 1º QUADR. QUE INTEGRARÁ O LIMITE CONSTITUCIONAL (t)	VALOR APLICADO APÓS O 1º QUADR. (u)	VALOR NÃO APLICADO (v)
23- Total das Despesas custeadas com Superávit de Exercício Anterior	15.924.682,1	3.026.558,7	0,0	0,0	0,0	3.026.558,7
23.1- Total das Desp. custeadas com FUNDEB - Complementação da União - Impostos	15.924.682,1	3.026.558,7	0,0	0,0	0,0	3.026.558,7
23.2- Total das Desp. custeadas c/ FUNDEB - Complementação da União - VAAF + VAAT	0,0	0,0	0,0	0,0	0,0	0,0

CHEFE DO PODER EXECUTIVO: MARCELO JANDRE DELAROLI
RESPONSÁVEL PELA CONTABILIDADE: MOLZER PEREIRA CORREA

SIGFIS - Versão 2023

Molzer Pereira Correa
Secretário Geral do Município

CRC-RJ 057/961-1

Roberto Ataíde Santiago Fontes
Secretário Municipal de Fazenda e Tecnologia
Prefeitura Municipal de Itaboraí
Matr.: 44728

Marcelo Delaroli
Prefeito de Itaboraí
Matr.: 4471

Anexo 8 do RREO

Data de Emissão: 18/05/2023 9:33h

MUNICÍPIO DE ITABORAI
RELATÓRIO RESUMIDO DA EXECUÇÃO ORÇAMENTÁRIA
DEMONSTRATIVO DAS RECEITAS E DESPESAS COM MANUTENÇÃO E DESENVOLVIMENTO DO ENSINO

ORÇAMENTOS FISCAL E DA SEGURIDADE SOCIAL
PERÍODO DE REFERÊNCIA : 1º Bimestre / 2023

LEI 9.394/96, art 72 - Anexo 8

R\$1,00

DESPESAS COM MANUTENÇÃO E DESENVOLVIMENTO DO ENSINO - MDE - CUSTEADAS COM RECEITAS DE IMPOSTOS (EXCETO FUNDEB)				
DESPESAS COM AÇÕES TÍPICAS DE MDE - RECEITAS DE IMPOSTOS EXCETO FUNDEB (Por área de Atuação)	DOTAÇÃO ATUALIZADA (c)	DESPESAS EMPENHADAS Até o Bimestre (d)	DESPESAS LIQUIDADAS Até 1º Bim/2023 (e)	DESPESAS PAGAS Até 1º Bim/2023 (f)
24- EDUCAÇÃO INFANTIL	14.744.533,7	12.465.788,5	2.085.958,3	2.085.958,3
24.1- Creche	3.953.051,1	3.342.113,1	559.251,3	559.251,3
24.2- Pré-escola	10.791.482,6	9.123.675,4	1.526.707,0	1.526.707,0
25- ENSINO FUNDAMENTAL	44.172.371,3	20.847.848,6	1.772.797,9	1.515.021,8
26- TOTAL DAS DESPESAS COM AÇÕES DO MDE	58.916.905,0	33.313.637,1	3.858.756,2	3.600.980,1

APURAÇÃO DAS DESPESAS PARA FINS DE LIMITE MÍNIMO CONSTITUCIONAL	VALOR
27- TOTAL DAS DESPESAS DE MDE CUSTEADAS COM RECURSOS DE IMPOSTOS	24.839.399,80
28 (-) RESULTADO LÍQUIDO DAS TRANSFERÊNCIAS DO FUNDEB = (L7)	20.170.962,72
29 (-) RESTOS A PAGAR NÃO PROCESSADOS INSCRITOS NO EXERCÍCIO SEM DISPONIBILIDADE FINANCEIRA DE RECURSOS DO FUNDEB	0,00
30 (-) RESTOS A PAGAR NÃO PROCESSADOS INSCRITOS NO EXERCÍCIO SEM DISPONIBILIDADE FINANCEIRA DE RECURSOS DE IMPOSTOS	0,00
31 (-) CANCELAMENTO, NO EXERCÍCIO, DE RESTOS A PAGAR INSCRITOS COM DISPONIBILIDADE FINANCEIRA DE RECURSOS DE IMPOSTOS VINCULADOS AO ENSINO	0,00
32- TOTAL DAS DESPESAS PARA FINS DE LIMITE (27 - (28 + 29 + 30 + 31))	4.668.437,08

APURAÇÃO DO LIMITE MÍNIMO CONSTITUCIONAL	VALOR EXIGIDO (x)	VALOR APLICADO (w)	% APLICADO (y)
33- APLICAÇÃO EM MDE SOBRE A RECEITA RESULTANTE DE IMPOSTOS	18.961.046,95	4.668.437,08	6,16

RESTOS A PAGAR INSCRITOS EM EXERCÍCIOS ANTERIORES COM DISPONIBILIDADE FINANCEIRA DE RECURSOS DE IMPOSTOS DO FUNDEB	SALDO INICIAL (x)	RP LIQUIDADOS (aa)	RP PAGOS (ab)	RP CANCELADOS (ac)	SALDO FINAL (ad)
34- RESTOS A PAGAR DE DESPESAS COM MDE	0,00	0,00	0,00	0,00	0,00
34.1- Executados com recursos de Impostos e Transferências de Impostos	0,00	0,00	0,00	0,00	0,00
34.2- Executados com recursos do FUNDEB -Impostos	0,00	0,00	0,00	0,00	0,00
34.3- Executados com recursos do FUNDEB - VAAF e VAAAT	0,00	0,00	0,00	0,00	0,00

RECEITAS ADICIONAIS PRA FINANCIAMENTO DO ENSINO	PREVISÃO ATUALIZADA (a)	RECEITAS REALIZADAS Até o Bimestre (b)
35- RECEITA DE TRANSFERÊNCIAS DO FNDE (incluindo rendimentos de aplicação Financeira)	51.086.158,9	4.983.716,9
35.1- Salário-Educação	19.200.000,0	4.695.489,1
35.2- PDDE	0,0	0,0
35.3- Transferências Diretas - PNAE	3.600.000,0	272.044,7
35.4- PNATE	905.983,2	6.072,4
35.5- Outras Transferências do FNDE	27.380.175,7	10.110,8
36- RECEITA DE TRANSFERÊNCIAS DE CONVÊNIOS	0,0	0,0
37- RECEITA DE ROYALTIES DESTINADOS À EDUCAÇÃO	3.962.899,7	1.908.120,9
38- RECEITA DE OPERAÇÕES DE CRÉDITO	0,0	0,0
39- OUTRAS RECEITAS PARA FINANCIAMENTO DO ENSINO	10.000,0	57.945,4
40- TOTAL RECEITAS ADICIONAIS PARA FINANCIAMENTO DO ENSINO (35 + 36 + 37 + 38 + 39))	55.059.058,6	6.949.783,2

DESPESAS CUSTEADAS COM RECEITAS ADICIONAIS PARA FINANCIAMENTO DO ENSINO (Por Área de Atuação)	DOTAÇÃO ATUALIZADA (c)	DESPESAS EMPENHADAS Até o Bimestre (d)	DESPESAS LIQUIDADAS Até o Bimestre (e)	DESPESAS PAGAS Até o Bimestre (f)
41- EDUCAÇÃO INFANTIL	12.290.319,33	1.623.178,16	0,00	0,00
41.1- Creche	3.295.069,32	435.178,65	0,00	0,00
41.2- Pré-escola	8.995.250,01	1.187.999,51	0,00	0,00
42- ENSINO FUNDAMENTAL	46.579.680,67	28.507.099,89	665.410,02	665.410,02
43- ENSINO MÉDIO	0,00	0,00	0,00	0,00
44- ENSINO SUPERIOR	0,00	0,00	0,00	0,00
45- ENSINO PROFISSIONAL NÃO INTEGRADO AO ENSINO REGULAR	0,00	0,00	0,00	0,00
46- TOTAL DE DESPESAS CUSTEADAS COM RECURSOS ADICIONAIS PARA FINANCIAMENTO	58.870.000,00	30.130.278,05	665.410,02	665.410,02

Nelson Pizarro de Castro Netto
 Controlador Geral do Município
 Mat.: 44731

Molzer Pereira Correa
 Contador-geral do município
 CRC-RJ 037793/0 Mat. 18.355

Roberto Alvaro Santiago Fontes
 Secretário Municipal de Fazenda e Tecnologia
 Prefeitura Municipal de Itaboraí
 Matrícula 44.720

Marcelo Delaroli
 Prefeito de Itaboraí
 Mat.: 44713

CHEFE DO PODER EXECUTIVO: MARCELO JANDRE DELAROLI
 RESPONSÁVEL PELA CONTABILIDADE: MOLZER PEREIRA CORREA

SIGFIS - Versão 2023

Data de Emissão: 18/05/2023 19:33h

Anexo 8 do RREO

MUNICÍPIO DE ITABORAI
 RELATÓRIO RESUMIDO DA EXECUÇÃO ORÇAMENTÁRIA
DEMONSTRATIVO DAS RECEITAS E DESPESAS COM MANUTENÇÃO E DESENVOLVIMENTO DO ENSINO
DEMONSTRATIVO DAS RECEITAS E DESPESAS COM MANUTENÇÃO E DESENVOLVIMENTO DO ENSINO
 ORÇAMENTOS FISCAL E DA SEGURIDADE SOCIAL
 PERÍODO DE REFERÊNCIA : 1º Bimestre / 2023

LEI 9.394/96, art 72 - Anexo 8

R\$ Milhares

TOTAL GERAL DAS DESPESAS COM EDUCAÇÃO	DOTAÇÃO ATUALIZADA (c)	DESPESAS EMPENHADAS Até o Bimestre (d)	DESPESAS LIQUIDADAS Até o Bimestre (e)	DESPESAS PAGAS Até o Bimestre (f)
47- TOTAL GERAL DAS DESPESAS COM EDUCAÇÃO	283.186.905,03	117.144.420,02	25.504.809,82	22.649.485,02
47.1- Despesas Correntes	248.651.831,52	103.258.911,97	25.504.809,82	22.649.485,02
47.1.1- Pessoal Ativo	135.620.000,00	19.025.959,54	19.025.959,54	16.231.965,54
47.1.2- Pessoal Inativo	0,00	0,00	0,00	0,00
47.1.3- Transferências às instituições comunitárias, confessionais ou filantrópicas sem fin	0,00	0,00	0,00	0,00
47.1.4- Outras Despesas Correntes	113.031.831,52	84.232.952,43	6.478.850,28	6.417.519,48
47.2- Despesas de Capital	34.535.073,51	13.885.508,05	0,00	0,00
47.2.1- Transferências às instituições comunitárias, confessionais ou filantrópicas sem fin	0,00	0,00	0,00	0,00
47.2.2- Outras Despesas de Capital	34.535.073,51	13.885.508,05	0,00	0,00


Nelson Pitta de Castro Netto
 Controlador Geral do Município
 Mat.: 44731


Molzer Pereira Corrêa
 Controlador geral do município
 CRC-RJ 0977990 Mat. 18.355


Roberto Ataíde Santiago Fontes
 Secretário Municipal de Fazenda e Tecnologia
 Prefeitura Municipal de Itaboraí
 Matrícula 44.728


Marcelo Delaroli
 Prefeito de Itaboraí
 Mat.: 44713

CONTROLE DA DISPONIBILIDADE FINANCEIRA E CONCILIAÇÃO BANCÁRIA	FUNDEB (ae)	SALÁRIO EDUCAÇÃO (af)
48- DISPONIBILIDADE FINANCEIRA EM 31 DE DEZEMBRO DE <EXERCÍCIO ANTERIOR>	6.883.179,81	20.251.120,41
49- (+) INGRESSO DE RECURSOS ATÉ O BIMESTRE	29.946.814,47	4.695.489,05
50- (-) PAGAMENTOS EFETUADOS ATÉ O BIMESTRE (orçamentário e restos a pagar)	24.018.848,37	1.137.068,68
51- (=) DISPONIBILIDADE FINANCEIRA ATÉ O BIMESTRE	12.811.145,91	23.809.540,78
52- (+) AJUSTES POSITIVOS	0,00	0,00
53- (-) AJUSTES NEGATIVOS (OUTROS VALORES EXTRAORÇAMENTÁRIOS)	0,00	0,00
54- (=) SALDO FINANCEIRO CONCILIADO (Saldo Bancário)	12.811.145,91	23.809.540,78

INDICADORES AJUSTADOS

Mínimo de 70% do FUNDEB na Remuneração dos Profissionais Educação. Básica

VALOR EXIGIDO	VALOR APLICADO	% APLICADO
20.962.770,13	15.044.526,66	50,24

APLICAÇÃO EM MDE SOBRE A RECEITA RESULTANTE DE IMPOSTOS

TOTAL DAS DESPESAS DE MDE CUSTEADAS COM RECURSOS DE IMPOSTOS	(-) RESULTADO LÍQUIDO DAS TRANSFERÊNCIAS DO FUNDEB = (L7)	TOTAL DAS DESPESAS PARA FINS DE LIMITE	% APLICADO
24.989.877,86	20.170.962,72	4.818.915,14	6,35

RESULTADO DAS CRÍTICAS APLICADAS SOBRE A GERAÇÃO DO ANEXO 08 RREO

Crítica 01: Ok.

Crítica 02: Ok.

Crítica 03: Ok.

Crítica 04: Ok.

Crítica 05: O Total de Receitas Adicionais para Financiamento do Ensino não pode ser menor que o Total de Despesas Custeadas com Recursos Adicionais para Financiamento do Ensino. As células 40(a) e 40(b) devem ter, respectivamente, valores maiores que os das células 46(c) e 46(f).

Crítica 06: Ok.

Observação:

As críticas não impedem a emissão do anexo, mas é importante que sejam observadas e, eventualmente, corrigidos os dados (Especialmente os da tabela Despesas Educação), pois elas podem afetar o cálculo dos índices apresentados no relatório. Outros esclarecimentos poderão ser obtidos através do Help Desk.


Nelson Pitta de Castro Netto
Controlador Geral do Município
Mat.: 44731


Molzer Pereira Correa
Controlador geral do município
CRC-RJ 8377980 Mat. 18.355


Roberto Acade Santiago Fontes
Secretário Municipal de Fazenda e Tecnologia
Prefeitura Municipal de Itaboraí
Matricula 44 728


Marcelo Delaroli
Prefeito de Itaboraí
Mat.: 44713

CHEFE DO PODER EXECUTIVO: MARCELO JANDRE DELAROLI
RESPONSÁVEL PELA CONTABILIDADE: MOLZER PEREIRA CORREA

SIGFIS - Versão 2023

Data de Emissão: 18/05/2023 19:33h

Anexo 8 do RREO

MUNICÍPIO DE ITABORAI
RELATÓRIO RESUMIDO DA EXECUÇÃO ORÇAMENTÁRIA
DEMONSTRATIVO DAS RECEITAS DE IMPOSTOS E DAS DESPESAS PRÓPRIAS COM SAÚDE
ORÇAMENTOS FISCAL E DA SEGURIDADE SOCIAL
PERÍODO DE REFERÊNCIA : 1º Bimestre / 2023

ADCT, art 77 - Anexo 12

R\$ 1,00

	RECEITAS RESULTANTES DE IMPOSTOS E TRANSFERÊNCIAS CONSTITUCIONAIS E LEGAIS		PREVISÃO ATUALIZADA		RECEITAS REALIZADAS	
	PREVISÃO INICIAL	PREVISÃO ATUALIZADA (a)	Até 1º Bim/2023	(b)	% (B/A) x 100	
RECEITA DE IMPOSTOS LÍQUIDA (I)	143.862.755,7	143.862.755,7	36.264.674,8	25,2		
Receita Resultante do Imposto Predial e Territorial - IPTU	46.011.248,3	46.011.248,3	23.092.823,9	50,2		
Multa, Juros de Mora, Dívida Ativa e Outros Encargos do IPTU	30.716.323,0	30.716.323,0	19.352.223,9	63,0		
Receita Resultante do Imposto sobre Transmissão Inter Vivos - ITBI	15.294.925,3	15.294.925,3	3.740.600,0	24,5		
ITBI	8.093.776,0	8.093.776,0	1.578.700,0	19,5		
Multa, Juros de Mora, Dívida Ativa e Outros Encargos do ITBI	8.093.776,0	8.093.776,0	1.576.557,0	19,5		
Receita Resultante do Imposto sobre Serviços de Qualquer Natureza - ISS	69.644.419,6	69.644.419,6	2.143,0	0,0		
ISS	69.517.557,0	69.517.557,0	8.650.688,0	12,4		
Multa, Juros de Mora, Dívida Ativa e Outros Encargos do ISS	126.862,6	126.862,6	8.566.083,3	12,3		
Receita Resultante do Imposto sobre a e Proventos de Qualquer Natureza Retido na Fonte - IRRF	20.113.311,8	20.113.311,8	84.584,7	66,7		
RECEITAS DE TRANSFERÊNCIAS CONSTITUCIONAIS E LEGAIS (II)	164.800.000,0	164.800.000,0	2.942.482,9	14,6		
Cota-Parte FPM	80.500.000,0	80.500.000,0	39.579.513,1	24,0		
Cota-Parte ITR	800.000,0	800.000,0	21.890.291,6	27,2		
Cota-Parte ICMS	67.500.000,0	67.500.000,0	3.090,4	0,4		
Cota-Parte IPVA	14.000.000,0	14.000.000,0	10.109.284,3	15,0		
Cota-Parte IPI-Exportação	2.000.000,0	2.000.000,0	7.320.709,3	52,3		
Compensações Financeiras Provenientes de Impostos e Transferências Constitucionais	0,0	0,0	256.137,5	12,8		
Desoneração ICMS (LC 87/1996)	0,0	0,0	0,0	0,0		
Outras	0,0	0,0	0,0	0,0		
Total das Receitas Resultantes de Impostos e Transferências Constitucionais e Legais (III)=(I)+(II)	308.662.755,7	308.662.755,7	75.844.187,9	24,6		

	DESPESAS COM AÇÕES E SERVIÇOS PÚBLICOS DE SAÚDE (ASPS) - POR SUBFUNÇÃO E CATEGORIA ECONÔMICA		DESPESAS EMPENHADAS		DESPESAS LIQUIDADAS		DESPESAS PAGAS			
	DOTAÇÃO INICIAL	DOTAÇÃO ATUALIZADA	Até 1º Bim/2023	(d)	% (d/c) x 100	Até 1º Bim/2023	(e)	% (e/c) x 100	Até 1º Bim/2023	(f)
ATENÇÃO BÁSICA (IV)	19.790.200,0	19.790.200,0	7.284.702,7	36,8		7.067.702,7	35,7		5.845.346,2	29,5
Despesas Correntes	19.790.000,0	19.790.000,0	7.284.702,7	36,8		7.067.702,7	35,7		5.845.346,2	29,5
Despesas de Capital	200,0	200,0	0,0	0,0		0,0	0,0		0,0	0,0
ASSISTÊNCIA HOSPITALAR E AMBULATORIAL (V)	39.131.006,5	39.131.006,5	10.733.748,4	27,4		10.733.748,4	27,4		10.244.151,3	26,2
Despesas Correntes	39.130.806,5	39.130.806,5	10.733.748,4	27,4		10.733.748,4	27,4		10.244.151,3	26,2
Despesas de Capital	200,0	200,0	0,0	0,0		0,0	0,0		0,0	0,0
SUPORTE PROFILÁTICO E TERAPÊUTICO (VI)	600.000,0	600.000,0	0,0	0,0		0,0	0,0		0,0	0,0
Despesas Correntes	600.000,0	600.000,0	0,0	0,0		0,0	0,0		0,0	0,0
Despesas de Capital	0,0	0,0	0,0	0,0		0,0	0,0		0,0	0,0
VIGILÂNCIA SANITÁRIA (VII)	0,0	0,0	0,0	0,0		0,0	0,0		0,0	0,0
Despesas Correntes	0,0	0,0	0,0	0,0		0,0	0,0		0,0	0,0
Despesas de Capital	0,0	0,0	0,0	0,0		0,0	0,0		0,0	0,0
VIGILÂNCIA EPIDEMIOLÓGICA (VIII)	8.400.000,0	8.400.000,0	1.404.472,3	16,7		1.374.472,3	16,4		1.289.554,3	15,4
Despesas Correntes	8.400.000,0	8.400.000,0	1.404.472,3	16,7		1.374.472,3	16,4		1.289.554,3	15,4
Despesas de Capital	0,0	0,0	0,0	0,0		0,0	0,0		0,0	0,0

CHIEFE DO PODER EXECUTIVO: MARCELO BELAROLI
 RESPONSÁVEL PELA CONTABILIDADE: MELZER FERREIRA DE ARAÚJO
 SIGFIS - Versão 2023

Marcelo Belaroli
 Prefeito de Itaboraí
 Mat.: 44713

Roberto Carlos Corrêa
 Contador Responsável pelo Orçamento
 Matr.: 05778590 Matr. 1º

Adriano Alves Santiago Freitas
 Sistema Municipal de Fazenda e Tecnologia
 Data: 18/05/2023 19:33h
 Matr.: 44713

MUNICÍPIO DE ITABORAÍ
RELATÓRIO RESUMIDO DA EXECUÇÃO ORÇAMENTÁRIA
DEMONSTRATIVO DAS RECEITAS DE IMPOSTOS E DAS DESPESAS PRÓPRIAS COM SAÚDE
ORÇAMENTOS FISCAL E DA SEGURIDADE SOCIAL
PERÍODO DE REFERÊNCIA : 1º Bimestre / 2023

ADCT, art 77 - Anexo 12

ALIMENTAÇÃO E NUTRIÇÃO (IX)
 Despesas Correntes
 Despesas de Capital
 OUTRAS SUBFUNÇÕES (X)
 Despesas Correntes
 Despesas de Capital

	67.921.206.5	67.921.206.5	19.422.923,4	28,6	19.175.923,4	28,2	17.379.051,8	25,6
	0,0	0,0	0,0	NAN	0,0	NAN	0,0	NAN
	0,0	0,0	0,0	NAN	0,0	NAN	0,0	NAN
	0,0	0,0	0,0	NAN	0,0	NAN	0,0	NAN
	0,0	0,0	0,0	NAN	0,0	NAN	0,0	NAN
	0,0	0,0	0,0	NAN	0,0	NAN	0,0	NAN
	0,0	0,0	0,0	NAN	0,0	NAN	0,0	NAN
TOTAL (XI)=(IV+V+VI+VII+VIII+IX+X)	67.921.206,5	67.921.206,5	19.422.923,4	28,6	19.175.923,4	28,2	17.379.051,8	25,6

APURAÇÃO DO CUMPRIMENTO DO LIMITE MÍNIMO PARA APLICAÇÃO EM ASPS

	DESPESAS EMPENHADAS (d)	DESPESAS LIQUIDADAS (e)	DESPESAS PAGAS (f)
Total das Despesas com ASPS (XII) = (XI)	19.422.923,4	19.175.923,4	17.379.051,8
(-) Restos a Pagar Não Processados Inscritos Indevidamente no Exercício sem Disponibilidade Financeira (XIII)	0,0	0,0	0,0
(-) Despesas Custeadas com Recursos Vinculados à Parcela do Percentual Mínimo que não foi Aplicado em ASPS em Exercícios Anteriores (XIV)	0,0	0,0	0,0
(-) Despesas Custeadas com Disponibilidade de Caixa Vinculada aos Restos a Pagar Cancelados (XV)	0,0	0,0	0,0
(=) VALOR APLICADO EM ASPS (XVI) = (XII - XIII - XIV - XV)	19.422.923,4	19.175.923,4	17.379.051,8
Despesa Mínima a ser Aplicada em ASPS (XVII) = (III) x 15% (LC 141/2012)			
Despesa Mínima a ser Aplicada em ASPS (XVII) = (III) x % (Lei Orgânica Municipal)			
Diferença entre o Valor Aplicado e a Despesa Mínima a ser Aplicada (XVIII) = (XVI) (d ou e) - XVII)	0,0	7.799.295,2	11.376.628,2
Limite não Cumprido (XIX) = (XVIII) (Quando valor for inferior a zero)		0,0	
PERCENTUAL DA RECEITA DE IMPOSTOS E TRANSFERÊNCIAS CONSTITUCIONAIS E LEGAIS APLICADO EM ASPS (XVIII) * 100 (mínimo de 15% conforme LC nº 141/2012 ou % da Lei Orgânica Municipal)	25,6	25,3	

CONTROLE DO VALOR REFERENTE AO PERCENTUAL MÍNIMO NÃO CUMPRIDO EM EXERCÍCIOS ANTERIORES PARA FINS DE APLICAÇÃO DOS RECURSOS VINCULADOS CONFORME ARTIGOS 25 E 26 DA LC 141/2012

	Saldo Inicial (no exercício atual) h	Despesas Custeadas no Exercício de Referência		Saldo Final (não aplicado) (l) = (h-(i ou j))
		Empenhadas (i)	Liquidadas (j)	
Diferença de limite não cumprido em 2023 (saldo final = XIX d)	0,0	0,0	0,0	0,0
Diferença de limite não cumprido em 2022 (saldo final = XIX d)	0,0	0,0	0,0	0,0
Diferença de limite não cumprido em Exercícios Anteriores (saldo inicial igual ao saldo final do demonstrativo do exercício anterior)	0,0	0,0	0,0	0,0
TOTAL DA DIFERENÇA DE LIMITE NÃO CUMPRIDO EM EXERCÍCIOS ANTERIORES (XX)	0,0	0,0	0,0	0,0

EXECUÇÃO DE RESTOS A PAGAR

EXERCÍCIO DO EMPENHO	Valor Mínimo para aplicação em ASPS (m)	Valor aplicado em ASPS no exercício (n)	Valor aplicado além do limite mínimo (o) = (n-m), se < 0 então (o) = 0	Total inscrito em RP no exercício (p)	RPNP inscritos indevidamente no Exercício sem Disponibilidade Financeira q = (p)-(o)	Valor inscrito em RP considerado no Limite (r) = (p-(o+q)) se < 0 então (r) = (0)	Total de RP pagos (s)	Total de RP a pagar (t)	Total de RP cancelados ou prescritos (u)	Diferença entre o valor aplicado além do limite e o total do RP (v) = ((o + q) - u)
Empenhos de 2023 (regra nova)	11.376.628,2	19.422.923,4	8.046.295,2	0,0	0,0	0,0	0,0	0,0	0,0	0,0
Empenhos de 2022 (regra nova)	0,0	0,0	0,0	0,0	0,0	0,0	0,0	0,0	0,0	0,0
Empenhos de 2018	0,0	0,0	0,0	0,0	0,0	0,0	0,0	0,0	0,0	0,0
Empenhos de 2017	0,0	0,0	0,0	0,0	0,0	0,0	0,0	0,0	0,0	0,0
Empenhos de 2016 e anteriores	0,0	0,0	0,0	0,0	0,0	0,0	0,0	0,0	0,0	0,0

CHEFE DO PODER EXECUTIVO: MARCELO JANDRE DELAROLI
 RESPONSÁVEL PELA CONTABILIDADE: **MARCELO JANDRE DELAROLI**
 SIGFIS - Versão 2023

MARCELO JANDRE DELAROLI
 Controlador Geral do Município
 Mat.: 44731

MARCELO JANDRE DELAROLI
 Secretário Municipal de Fazenda e Contabilidade
 Prefeitura Municipal de Itaboraí
 Mat.: 44731

MARCELO JANDRE DELAROLI
 Controlador Geral do Município
 Mat.: 44731

MUNICÍPIO DE ITABORAÍ
RELATÓRIO RESUMIDO DA EXECUÇÃO ORÇAMENTÁRIA
DEMONSTRATIVO DAS RECEITAS DE IMPOSTOS E DAS DESPESAS PRÓPRIAS COM SAÚDE
ORÇAMENTOS FISCAL E DA SEGURIDADE SOCIAL
PERÍODO DE REFERÊNCIA : 1º Bimestre / 2023

ADCT, art 77 - Anexo 12

TOTAL DOS RESTOS A PAGAR CANCELADOS OU PRESCRITOS ATÉ O FINAL DO EXERCÍCIO ATUAL QUE AFETARAM O CUMPRIMENTO DO LIMITE (XXI)	R\$ 1,00
TOTAL DOS RESTOS A PAGAR CANCELADOS OU PRESCRITOS ATÉ O FINAL DO EXERCÍCIO ANTERIOR QUE AFETARAM O CUMPRIMENTO DO LIMITE (XXII)	0,0
TOTAL DOS RESTOS A PAGAR CANCELADOS OU PRESCRITOS NO EXERCÍCIO ATUAL QUE AFETARAM O CUMPRIMENTO DO LIMITE (XXIII) = (XXI - XXII)	0,0

CONTROLE DE RESTOS A PAGAR CANCELADOS OU PRESCRITOS CONSIDERADOS PARA FINS DE APLICAÇÃO DA DISPONIBILIDADE DE CAIXA CONFORME ARTIGO 248§ 1º e 2º DA LC 141/2012	RESTOS A PAGAR CANCELADOS OU PRESCRITOS				Saldo Final (não aplicado) (aa) = (w-x ou y)
	Saldo Inicial (w)	Despesas Custeadas no Exercício de Referência		Pagas (z)	
		Empenhadas (x)	Liquidadas (v)		
Restos a pagar cancelados ou prescritos em 2023 a serem compensados (XXIV)	0,0	0,0	0,0	0,0	0,0
Restos a pagar cancelados ou prescritos em 2022 a serem compensados (XXV)	0,0	0,0	0,0	0,0	0,0
RP cancelados ou prescritos em exercícios anteriores a serem compensados (XXVI) \ saldo inicial igual ao saldo final do demonstrativo anterior)	0,0	0,0	0,0	0,0	0,0
TOTAL DE RESTOS A PAGAR CANCELADOS OU PRESCRITOS A COMPENSAR (XXVII)	0,0	0,0	0,0	0,0	0,0

RECEITAS ADICIONAIS PARA O FINANCIAMENTO DA SAÚDE NÃO COMPUTADAS NO CÁLCULO DO MÍNIMO	PREVISÃO INICIAL	PREVISÃO ATUALIZADA (a)		RECEITAS REALIZADAS	
		Até 1º Bim/2023	Até 1º Bim/2023	<Período Atual> (b)	% (B/A) x 100
RECEITAS DE TRANSFERÊNCIA PARA A SAÚDE (XXVIII)	91.317.347,0	91.317.347,0	22.641.536,7	22.641.536,7	24,8
Provenientes da União	77.198.847,0	77.198.847,0	8.660.252,2	8.660.252,2	11,2
Provenientes dos Estados	14.118.500,0	14.118.500,0	13.981.284,5	13.981.284,5	99,0
Provenientes de Outros Municípios	0,0	0,0	0,0	0,0	0,0
RECEITAS DE OPERAÇÕES DE CRÉDITO INTERNAS E EXTERNAS VINCULADAS À SAÚDE (XXIX)	0,0	0,0	0,0	0,0	0,0
OUTRAS RECEITAS (XXX)	0,0	0,0	0,0	0,0	0,0
TOTAL DE RECEITAS ADICIONAIS PARA FINANCIAMENTO DA SAÚDE (XXXI)=(XXVIII+XXIX+XXX)	91.317.347,0	91.317.347,0	22.641.536,7	22.641.536,7	24,8

DESPESAS COM SAÚDE POR SUBFUNÇÕES E CATEGORIA ECONÔMICA NÃO COMPUTADAS NO CÁLCULO DO MÍNIMO	DOTAÇÃO INICIAL	DOTAÇÃO ATUALIZADA (c)	DESPESAS EMPENHADAS		DESPESAS LIQUIDADAS		DESPESAS PAGAS	
			Até 1º Bim/2023	% (d/c) x100	Até 1º Bim/2023	% (e/c) x100	Até 1º Bim/2023	% (f/c) x100
			(c)	(d)	(e)	(f)		
ATENÇÃO BÁSICA (XXXII)	31.334.428,0	30.334.428,0	4.651.145,3	15,3	1.745.581,6	5,8	1.729.007,1	5,7
Despesas Correntes	24.336.428,0	23.336.428,0	4.651.145,3	19,9	1.745.581,6	7,5	1.729.007,1	7,4
Despesas de Capital	6.998.000,0	6.998.000,0	0,0	0,0	0,0	0,0	0,0	0,0
ASSISTÊNCIA HOSPITALAR E AMBULATORIAL (XXXIII)	56.860.572,0	60.293.234,6	10.863.552,0	18,1	7.063.242,5	11,7	7.038.256,6	11,7
Despesas Correntes	48.606.572,0	48.606.572,0	10.863.552,0	22,4	7.063.242,5	14,5	7.038.256,6	14,5
Despesas de Capital	8.254.000,0	11.686.662,6	0,0	0,0	0,0	0,0	0,0	0,0
SUORTE PROFILÁTICO E TERAPÊUTICO (XXXIV)	2.080.000,0	2.080.000,0	0,0	0,0	0,0	0,0	0,0	0,0
Despesas Correntes	2.080.000,0	2.080.000,0	0,0	0,0	0,0	0,0	0,0	0,0
Despesas de Capital	0,0	0,0	0,0	0,0	0,0	0,0	0,0	0,0
VIGILÂNCIA SANITÁRIA (XXXV)	0,0	0,0	0,0	0,0	0,0	0,0	0,0	0,0
Despesas Correntes	0,0	0,0	0,0	0,0	0,0	0,0	0,0	0,0
Despesas de Capital	0,0	0,0	0,0	0,0	0,0	0,0	0,0	0,0
VIGILÂNCIA EPIDEMIOLÓGICA (XXXVI)	4.435.000,0	4.435.000,0	920.788,9	20,8	538.400,4	12,1	538.400,4	12,1
Despesas Correntes	4.335.000,0	4.335.000,0	920.788,9	21,2	538.400,4	12,4	538.400,4	12,4
Despesas de Capital	100.000,0	100.000,0	0,0	0,0	0,0	0,0	0,0	0,0
ALIMENTAÇÃO E NUTRIÇÃO (XXXVII)	0,0	0,0	0,0	0,0	0,0	0,0	0,0	0,0
Despesas Correntes	0,0	0,0	0,0	0,0	0,0	0,0	0,0	0,0

CHEFE DO PODER EXECUTIVO: MARCELO ANDRE DELAROLI
RESPONSÁVEL PELA CONTABILIDADE: MATEUS REINALDO BARREIRA NETTO
SIGFIS - Versão 2023

Controlador Geral do Município
Mat.: 44731

Secretário Municipal de Trabalho
Mat.: 44743

Secretaria Municipal de Saúde
Mat.: 44743

18/05/2023 19:33h

Anexo 12 do RREO

MUNICÍPIO DE ITABORAI
RELATÓRIO RESUMIDO DA EXECUÇÃO ORÇAMENTÁRIA
DEMONSTRATIVO DAS RECEITAS DE IMPOSTOS E DAS DESPESAS PRÓPRIAS COM SAÚDE
ORÇAMENTOS FISCAL E DA SEGURIDADE SOCIAL
PERÍODO DE REFERÊNCIA : 1º Bimestre / 2023

ADCT, art 77 - Anexo 12

	0,0	0,0	0,0	0,0	NAN	0,0	NAN	0,0	NAN
Despesas de Capital	9.500.000,0	9.500.000,0	1.000.000,0	1.000.000,0	10,5	1.000.000,0	10,5	1.000.000,0	10,5
OUTRAS SUBFUNÇÕES (XXXVIII)	7.800.000,0	7.800.000,0	1.000.000,0	1.000.000,0	12,8	1.000.000,0	12,8	1.000.000,0	12,8
Despesas Correntes	1.700.000,0	1.700.000,0	0,0	0,0	0,0	0,0	0,0	0,0	0,0
Despesas de Capital	104.210.000,0	106.642.662,6	17.455.486,2	17.455.486,2	16,4	10.347.224,5	9,7	10.305.664,1	9,7
TOTAL (XXXIX)=(XXXII+XXXIII+XXXIV+XXXV+XXXVI+XXXVII+XXXVIII)									

R\$ 1,00

DESPESAS COM SAÚDE NÃO COMPUTADAS NO CÁLCULO DO MÍNIMO

	DOTAÇÃO INICIAL	DOTAÇÃO ATUALIZADA	DESPESAS EMPENHADAS		DESPESAS LIQUIDADAS		DESPESAS PAGAS	
			Até 1º Bim/2023 (d)	% (d/c) x100	Até 1º Bim/2023 (e)	% (e/c) x100	Até 1º Bim/2023 (f)	% (f/c) x100
ATENÇÃO BÁSICA (XI)=(I+XXXII)	51.124.628,0	50.124.628,0	11.935.848,0	23,8	8.813.284,3	17,6	7.574.353,3	15,1
ASSISTÊNCIA HOSPITALAR E AMBULATORIAL (XII)=(I+XXXIII)	95.991.578,5	99.424.241,1	21.617.300,4	21,7	17.796.990,9	17,9	17.282.407,9	17,4
SUporte profilático e terapêutico (XIII)=(I+XXXIV)	2.680.000,0	2.680.000,0	0,0	0,0	0,0	0,0	0,0	0,0
VIGILÂNCIA SANITÁRIA (XIV)=(VII+XXXV)	0,0	0,0	0,0	NAN	0,0	NAN	0,0	NAN
VIGILÂNCIA EPIDEMIOLÓGICA (XV)=(VIII+XXXVI)	12.835.000,0	12.835.000,0	2.325.261,2	18,1	1.912.872,7	14,9	1.827.954,7	14,2
ALIMENTAÇÃO E NUTRIÇÃO (XVI)=(IX+XXXVII)	0,0	0,0	0,0	NAN	0,0	NAN	0,0	NAN
OUTRAS SUBFUNÇÕES (XVII)=(X+XXXVIII)	9.500.000,0	9.500.000,0	1.000.000,0	10,5	1.000.000,0	10,5	1.000.000,0	10,5
TOTAL DAS DESPESAS COM SAÚDE (XLVII)=(XI+XXXIX)	172.131.206,5	174.563.869,1	36.878.409,6	21,1	29.523.147,9	16,9	27.684.715,9	15,9
(J) Despesas executadas com recurso provenientes das transferências de recursos de outros entes	0,0	0,0	0,0	NAN	0,0	NAN	0,0	NAN
TOTAL DAS DESPESAS EXECUTADAS COM RECURSOS PRÓPRIOS (XLVIII)	172.131.206,5	174.563.869,1	36.878.409,6	21,1	29.523.147,9	16,9	27.684.715,9	15,9

Nelson Pitta de Castro Neto
 Controlador Geral do Município
 Mat.: 44731

Marcelo Delaroli
 Prefeito de Itaboraí
 Mat.: 44713

Silvia Pereira Cordeiro
 Contadora-Geral do Município
 CRC-RJ 637799/0 Mat. 346.356

Roberto Alves Santiago Frontes
 Secretário Municipal de Fazenda e Tecnologia
 Prefeitura Municipal de Itaboraí
 Matrícula 41 728

MUNICÍPIO DE ITABORAI - PODER EXECUTIVO
RELATÓRIO RESUMIDO DA EXECUÇÃO ORÇAMENTÁRIA
DEMONSTRATIVO DAS PARCERIAS PÚBLICO-PRIVADAS

ORÇAMENTOS FISCAL E DA SEGURIDADE SOCIAL
PERÍODO DE REFERÊNCIA : 1º Bimestre / 2023

Lei nº 11.079, de 30.12.2004, arts 22 e 28 - Anexo 13

R\$ 1,00

ESPECIFICAÇÃO	SALDO TOTAL EM 31 DE DEZEMBRO DO EXERCÍCIO ANTERIOR (a)	REGISTROS EFETUADOS EM 2023										SALDO TOTAL (c) = (a) + (b)
		NO BIMESTRE					ATÉ O BIMESTRE (b)					
		2022	2023	2024	2025	2026	2027	2028	2029	2030	2031	2032
TOTAL DE ATIVOS												
Direitos Futuros	0,0					0,0		0,0				0,0
Ativos Contabilizados na SPE	0,0					0,0		0,0				0,0
Contrapartida para Provisões de PPP	0,0					0,0		0,0				0,0
TOTAL DE PASSIVOS (I)												
Obrigações Não Relacionadas a Serviços	0,0					0,0		0,0				0,0
Contrapartida para Ativos da SPE	0,0					0,0		0,0				0,0
Provisões de PPP	0,0					0,0		0,0				0,0
GARANTIAS DE PPP(II)												
SALDO LÍQUIDO DE PASSIVOS DE PPP (III) = (I-II)												
PASSIVOS CONTINGENTES												
Contraprestações Futuras	0,0					0,0		0,0				0,0
Riscos Não Provisionados	0,0					0,0		0,0				0,0
Outros Passivos Contingentes	0,0					0,0		0,0				0,0
ATIVOS CONTINGENTES												
Serviços Futuros	0,0					0,0		0,0				0,0
Outros Ativos Contingentes	0,0					0,0		0,0				0,0
DESPESAS DE PPP												
Do Ente Federado												
Das Estaduais Não-Dependentes												
TOTAL DAS DESPESAS	0,0					0,0		0,0				0,0
RECEITA CORRENTE LÍQUIDA (RCL)	784.541.123,8	784.453.945,9	794.687.004,1	805.053.500,0	815.555.326,9	826.194.096,8	836.971.647,6	847.869.789,6	858.950.356,8	870.155.207,0	881.506.222,4	
TOTAL DAS DESPESAS / RCL (%)	0,0	0,0	0,0	0,0	0,0	0,0	0,0	0,0	0,0	0,0	0,0	

FONTE :

CHEFE DO PODER EXECUTIVO: MARCELO JANDRE DELAROLI
RESPONSÁVEL PELA CONTABILIDADE: MOLZER PEREIRA CORREA

SIGFIS - Versão 2023

Data de Emissão: 18/05/2023 19:33h

Molzer Pereira Correa
Controlador-geral do Município
CRC-RJ 03779510 INEL 18.355

Roberto Nade Santiago Fontes
Secretário Municipal de Fazenda e Tecnologia
Município de Itaboraí
Matrícula 17.713

Marcelo Delaroli
Presidente do Poder Executivo
Município de Itaboraí
Matrícula 17.713

Nelson Pita de Castro Netto
Controlador Geral do Município
Mat.: 44731

MUNICÍPIO DE ITABORAI - PODER EXECUTIVO
 DEMONSTRATIVO SIMPLIFICADO DO RELATÓRIO RESUMIDO DA EXECUÇÃO ORÇAMENTÁRIA
DEMONSTRATIVO SIMPLIFICADO
 ORÇAMENTOS FISCAL E DA SEGURIDADE SOCIAL
 PERÍODO DE REFERÊNCIA : 1º Bimestre / 2023

LRF, art 48 - Anexo 14

R\$1,00

BALANÇO ORÇAMENTÁRIO - RECEITAS		Até o bimestre			
Previsão Inicial de Receita		996.831.000,0			
Previsão Atualizada da Receita		996.831.000,0			
Receitas Realizadas		154.241.366,6			
Deficit Orçamentário		0,0			
Saldos de Exercícios Anteriores (utilizados para créditos adicionais)		0,0			
BALANÇO ORÇAMENTÁRIO - DESPESAS		Até o bimestre			
Dotação Inicial		996.831.000,0			
Créditos Adicionais		26.414.287,8			
Dotação Atualizada		1.023.245.287,8			
Despesas Empenhadas		364.892.220,0			
Despesas Liquidadas		109.634.143,9			
Superavit Orçamentário		0,0			
DESPESAS POR FUNÇÃO/SUBFUNÇÃO		Até o bimestre			
Despesas Empenhadas		364.892.220,0			
Despesas Liquidadas		109.634.143,9			
RECEITA CORRENTE LIQUIDA - RCL		Até o bimestre			
Receita Corrente Líquida		784.453.945,9			
RECEITAS/DESPESAS DOS REGIMES DE PREVIDENCIA		Até o bimestre			
Regime Próprio de Previdência Social dos Servidores Públicos		5.494.297,7			
Receitas Previdenciárias realizadas (III)		13.035.279,0			
Despesas Previdenciárias liquidadas (IV)		-7.540.981,3			
Resultado Previdenciário (III-IV)					
RESULTADOS NOMINAL E PRIMÁRIO		Meta Fixada no Anexo de Metas Fiscais da LDO (a)	Resultado Apurado Até o Bimestre (b)	% em Relação à Meta (b/a)	
Resultado Nominal		0,0	32.942.426,3	0,0%	
Resultado Primário		0,0	26.663.730,3	0,0%	
MOVIMENTAÇÃO DE RESTOS A PAGAR		Inscrição	Cancelamento até o bimestre	Pagamento até o bimestre	Saldo a pagar
POR PODER					
RESTOS A PAGAR PROCESSADOS					
Poder Executivo		20.379.081,9	10.032,0	10.624.557,0	9.744.492,9
Poder Legislativo		0,0	0,0	0,0	0,0
RESTOS A PAGAR NÃO PROCESSADOS					
Poder Executivo		52.527.131,5	1.686.104,8	15.282.509,3	35.558.517,4
Poder Legislativo		0,0	0,0	0,0	0,0
TOTAL		72.906.213,4	1.696.136,8	25.907.066,3	45.303.010,3
DESPESAS COM MANUTENÇÃO E DESENVOLVIMENTO DO ENSINO - MDE		Valor Apurado até o bimestre	Limites Constitucionais Anuais		
Mínimo Anual de 25% das Receitas de Impostos na Manutenção e Desenvolvimento do Ensino - MDE		4.668.437,1	25%	6,2%	
Mínimo Anual de 70% do FUNDEB na Remuneração do Magistério com Ensino Fundamental e Educação Infantil		17.642.075,4	70%	58,9%	
RECEITAS DE OPERAÇÕES DE CRÉDITO E DESPESAS DE CAPITAL		Valor Apurado Até o Bimestre	Saldo a Realizar		
Receita de Operação de Crédito					
Despesa de Capital Líquida					
PROJEÇÃO ATUARIAL DOS REGIMES DE PREVIDÊNCIA		Exercício em Referência	10º Exercício	20º Exercício	35º Exercício
Regime Próprio de Previdência Social dos Servidores Públicos					
Receitas Previdenciárias (IV)					
Despesas Previdenciárias (V)					
Resultado Previdenciário (VI)=(IV-V)					
RECEITA DA ALIENAÇÃO DE ATIVOS E APLICAÇÃO DOS RECURSOS		Valor Apurado Até o Bimestre	Saldo a Realizar		
Receita de Capital Resultante da Alienação de Ativos					
Aplicação dos Recursos da Alienação de Ativos					
DESPESAS COM AÇÕES E SERVIÇOS PÚBLICOS DE SAÚDE		Valor Apurado Até o Bimestre	Limite Constitucional Anual		
Despesas Próprias com Ações e Serviços Públicos de Saúde		19.175.923,4	%Mínimo a Aplicar no Exercício 15,0%	% Aplicado até o bimestre 25,3%	
DESPESAS DE CARÁTER CONTINUADO, DERIVADAS DE PPP'S CONTRATADAS		Valor Apurado no Exercício Corrente			
Total das despesas / RCL (%)		0,0%			

FONTE :

Nota :

CHEFE DO PODER EXECUTIVO: MARCELO DELAROLI
 RESPONSÁVEL PELA CONTABILIDADE: MOLZER PEREIRA CORREIA

SIGFIS - Versão 2023

Mat.: 44731

Data de Emissão: 18/05/2023 19:33h

Anexo 14 do RREO

PUBLICADO
 EM 19 DE maio DE 2023
 no DOE-ITA, edição nº 93 - Anov
 Edição de 19 de maio de 2023
 Mar 4 19:33
 SEMGOV - PMI

Molzer Pereira Correia
 Contador-geral do município
 CPF: 03077930-00
 Mat. 18.355

Roberto Alade Santiago Fontes
 Assessor Municipal de Fazenda e Tecnologia
 Prefeitura Municipal de Itaboraí
 Matrícula 44.728

Marcelo Delaroli
 Prefeito de Itaboraí
 Mat.: 44713