

705/20

MUNICÍPIO DE ITABORAI
RELATÓRIO RESUMIDO DA EXECUÇÃO ORÇAMENTÁRIA
BALANÇO ORÇAMENTÁRIO
ORÇAMENTOS FISCAL E DA SEGURIDADE SOCIAL
PERÍODO DE REFERÊNCIA : 3º Bimestre / 2020

RREO - Anexo 1 (LRF, Art 52, inciso I, linhas "a" e "b" do inciso II e §

R\$1,00

RECEITAS	PREVISÃO INICIAL	PREVISÃO ATUALIZADA (a)	RECEITAS REALIZADAS				SALDO A REALIZAR (a-c)
			No Bimestre (b)	% (b/a)	Até 06/2020 (c)	% (c/a)	
RECEITAS (EXCETO INTRA-ORÇAMENTÁRIAS) (I)	609.773.360,6	609.773.360,6	80.966.004,6	13,3	297.620.732,4	48,8	312.252.628,2
RECEITAS CORRENTES	560.607.197,9	560.607.197,9	80.954.335,9	14,4	297.519.063,1	53,1	263.088.134,8
IMPOSTOS, TAXAS E CONTRIBUIÇÕES DE MELHORIA	124.998.776,4	124.998.776,4	17.267.674,0	13,8	75.616.711,4	60,5	49.382.065,0
Impostos	114.657.154,4	114.657.154,4	16.245.977,2	14,2	68.115.643,0	59,4	46.541.511,4
Taxas	10.341.622,0	10.341.622,0	1.011.696,9	9,8	7.501.068,4	72,5	2.840.553,6
Contribuições de Melhoria	0,0	0,0	0,0	0,0	0,0	0,0	0,0
CONTRIBUIÇÕES	37.964.276,4	37.964.276,4	5.053.088,4	13,3	16.681.646,9	43,9	21.282.629,5
Contribuições Sociais	25.006.459,6	25.006.459,6	2.914.697,9	11,7	9.253.858,7	37,0	15.752.600,9
Contribuições Econômicas	0,0	0,0	0,0	0,0	0,0	0,0	0,0
Contrib. para o Custeio do Serv. de Iluminação Pública	12.957.816,7	12.957.816,7	2.138.380,5	16,5	7.427.788,2	57,3	5.530.028,5
RECEITA PATRIMONIAL	13.098.662,1	13.098.662,1	377.085,7	2,9	6.951.862,3	53,1	6.146.798,8
Exploração do Patrimônio Imobiliário do Estado	584.124,6	584.124,6	16.579,4	2,8	124.289,7	21,3	459.834,9
Valores Mobiliários	12.314.537,5	12.314.537,5	360.506,3	2,9	6.787.297,3	55,1	5.527.240,2
Deleg. Serv. Públ. Med. Concess., Permiss., Autoriz., Licença.	0,0	0,0	0,0	0,0	0,0	0,0	0,0
Cessão de Direitos	0,0	0,0	0,0	0,0	0,0	0,0	0,0
Demais Receitas Patrimoniais	0,0	0,0	0,0	0,0	0,0	0,0	0,0
RECEITA AGROPECUÁRIA	0,0	0,0	0,0	0,0	0,0	0,0	0,0
RECEITA INDUSTRIAL	0,0	0,0	0,0	0,0	0,0	0,0	0,0
RECEITA DE SERVIÇOS	1.748.715,0	1.748.715,0	288.661,6	16,5	1.002.177,1	57,3	746.537,9
Serviços Administrativos e Comerciais Gerais	1.697.858,2	1.697.858,2	260.089,1	15,3	931.499,0	54,9	766.369,2
Serviços e Atividades Ref. à Navegação e Transporte	0,0	0,0	0,0	0,0	0,0	0,0	0,0
Serviços e Atividades Ref. à Saúde	0,0	0,0	0,0	0,0	0,0	0,0	0,0
Serviços e Atividades Financeiras	0,0	0,0	0,0	0,0	0,0	0,0	0,0
Outros Serviços	50.656,9	50.656,9	28.572,5	56,2	70.678,1	139,0	-19.821,2
TRANSFERÊNCIAS CORRENTES	369.962.416,3	369.962.416,3	56.916.901,2	15,4	193.523.740,4	52,3	176.438.675,9
Transferências da União e de suas Entidades	177.071.151,6	177.071.151,6	35.615.699,6	20,1	99.623.389,9	56,3	77.447.761,7
Transf. dos Estados, Distrito Federal e suas Entidades	72.400.421,0	72.400.421,0	6.911.131,5	9,5	37.650.061,9	52,0	34.750.359,1
Transf. dos Municípios e suas Entidades	0,0	0,0	0,0	0,0	0,0	0,0	0,0
Transf. de Instituições Privadas	0,0	0,0	0,0	0,0	0,0	0,0	0,0
Transf. de Outras Instituições Públicas	120.490.843,7	120.490.843,7	14.385.795,0	11,9	56.246.013,6	46,7	64.244.830,1
Transf. do Exterior	0,0	0,0	0,0	0,0	0,0	0,0	0,0
Transf. de Pessoas Físicas	0,0	0,0	4.275,1	0,0	4.275,1	0,0	-4.275,1
Transf. de Pagos de Depósitos não Identificados	0,0	0,0	0,0	0,0	0,0	0,0	0,0
OUTRAS RECEITAS CORRENTES	12.834.351,7	12.834.351,7	1.060.924,4	8,3	3.742.925,1	29,2	9.091.426,6
Multas Administrativas, Contratuais e Judiciais	1.437.824,5	1.437.824,5	101.897,3	7,1	424.989,5	29,6	1.012.835,0
Indenizações, Restituições e Ressarcimentos	2.490.671,0	2.490.671,0	279.801,3	11,2	841.014,2	33,8	1.649.656,8
Bens, Direitos e Valores Incorporados ao Patrimônio Públ.	0,0	0,0	0,0	0,0	0,0	0,0	0,0
Demais Receitas Correntes	8.905.856,2	8.905.856,2	679.225,8	7,6	2.476.921,3	27,8	6.428.934,9
RECEITAS DE CAPITAL	49.166.162,7	49.166.162,7	1.669,3	0,0	1.669,3	0,0	49.164.493,4
OPERAÇÕES DE CRÉDITO	0,0	0,0	0,0	0,0	0,0	0,0	0,0
Operações de Crédito - Mercado Interno	0,0	0,0	0,0	0,0	0,0	0,0	0,0
Operações de Crédito - Mercado Externo	0,0	0,0	0,0	0,0	0,0	0,0	0,0
ALIENAÇÃO DE BENS	81.307,4	81.307,4	1.669,3	2,1	1.669,3	2,1	79.638,1
Alienação de Bens Móveis	0,0	0,0	0,0	0,0	0,0	0,0	0,0
Alienação de Bens Imóveis	81.307,4	81.307,4	1.669,3	2,1	1.669,3	2,1	79.638,1
AMORTIZAÇÃO DE EMPRÉSTIMOS	0,0	0,0	0,0	0,0	0,0	0,0	0,0
TRANSFERÊNCIAS DE CAPITAL	49.084.855,3	49.084.855,3	0,0	0,0	0,0	0,0	49.084.855,3
Transf. da União e de suas Entidades	49.084.855,3	49.084.855,3	0,0	0,0	0,0	0,0	49.084.855,3
Transf. dos Estados e do Dist. Federal e suas Entidades	0,0	0,0	0,0	0,0	0,0	0,0	0,0
Transf. dos Municípios e suas Entidades	0,0	0,0	0,0	0,0	0,0	0,0	0,0
Transf. de Instituições Privadas	0,0	0,0	0,0	0,0	0,0	0,0	0,0
Transferência de Outras Instituições Públicas	0,0	0,0	0,0	0,0	0,0	0,0	0,0
Transferências do Exterior	0,0	0,0	0,0	0,0	0,0	0,0	0,0
Transferências de Pessoas Físicas	0,0	0,0	0,0	0,0	0,0	0,0	0,0
Transf. Provenientes de Depósitos não Identificados	0,0	0,0	0,0	0,0	0,0	0,0	0,0
OUTRAS RECEITAS DE CAPITAL	0,0	0,0	0,0	0,0	0,0	0,0	0,0
Integralização do Capital Social	0,0	0,0	0,0	0,0	0,0	0,0	0,0
Resgate de Títulos do Tesouro	0,0	0,0	0,0	0,0	0,0	0,0	0,0
Demais Receitas de Capital	0,0	0,0	0,0	0,0	0,0	0,0	0,0
RECEITAS (INTRA-ORÇAMENTÁRIAS) (II)	33.002.100,0	33.002.100,0	4.157.369,4	12,6	11.171.078,1	33,8	21.831.021,9
SUBTOTAL DAS RECEITAS (III)=(I+II)	642.775.460,6	642.775.460,6	85.113.364,0	13,2	308.691.810,5	48,0	334.083.650,1
OPERAÇÕES DE CRÉDITO - REFINANC. (IV)	0,0	0,0	0,0	0,0	0,0	0,0	0,0
Operações de Crédito Internas	0,0	0,0	0,0	0,0	0,0	0,0	0,0
Mobilária para Refinanciamento da Dívida	0,0	0,0	0,0	0,0	0,0	0,0	0,0
Contratual para Refinanciamento da Dívida	0,0	0,0	0,0	0,0	0,0	0,0	0,0
Operações de Crédito Externas	0,0	0,0	0,0	0,0	0,0	0,0	0,0
Mobilária para Refinanciamento da Dívida	0,0	0,0	0,0	0,0	0,0	0,0	0,0
Contratual para Refinanciamento da Dívida	0,0	0,0	0,0	0,0	0,0	0,0	0,0
SUBTOTAL COM REFINANCIAMENTO (V)=(III+IV)	642.775.460,6	642.775.460,6	85.113.364,0	13,2	308.691.810,5	48,0	334.083.650,1
DEFICIT					0,0		
TOTAL (VII) = (V+VI)	642.775.460,6	642.775.460,6	85.113.364,0	13,2	308.691.810,5	48,0	334.083.650,1
SALDO DE EXERCÍCIOS ANTERIORES (p/ Créditos adicionais)					0,0		
Superavit Financeiro					0,0		
Reabertura de Créditos Adicionais					0,0		
Recursos Antecipados em Exercícios Anteriores - RPPS					0,0		

CHEFE DO PODER EXECUTIVO: SAADINOEL OLIVEIRA GOMES
 RESPONSÁVEL PELA CONTABILIDADE: MOLZER PEREIRA CORRÊA
 SIGFIS - Versão 2020


Data de Emissão: 29/07/2020 16:31h


Edson Vieira Brandaão
 Secretário de Fazenda
 Anexo 1 do RREO
 MAT. 18353

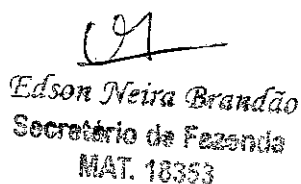
RECEITAS INTRA-ORÇAMENTÁRIAS	PREVISÃO INICIAL	PREVISÃO ATUALIZADA (a)	RECEITAS REALIZADAS				SALDO A REALIZAR (a-c)
			No Bimestre (b)	% (b/a)	Até 06/2020 (c)	% (c/a)	
RECEITAS CORRENTES	33.002.100,0	33.002.100,0	4.157.359,4	12,6	11.171.078,1	33,8	21.831.021,9
Impostos	0,0	0,0	0,0	0,0	0,0	0,0	0,0
Taxas	0,0	0,0	0,0	0,0	0,0	0,0	0,0
Contribuição de Melhoria	0,0	0,0	0,0	0,0	0,0	0,0	0,0
CONTRIBUIÇÕES	33.000.400,0	33.000.400,0	4.157.359,4	12,6	11.171.078,1	33,8	21.829.321,9
Contribuições Sociais	33.000.400,0	33.000.400,0	4.157.359,4	12,6	11.171.078,1	33,9	21.829.321,9
Contribuições Econômicas	0,0	0,0	0,0	0,0	0,0	0,0	0,0
Contr. Custeio do Serv. de Ilum. Públ.	0,0	0,0	0,0	0,0	0,0	0,0	0,0
RECEITA PATRIMONIAL	0,0	0,0	0,0	0,0	0,0	0,0	0,0
Exploração do Patrimônio Imobiliário do Estado	0,0	0,0	0,0	0,0	0,0	0,0	0,0
Valores Mobiliários	0,0	0,0	0,0	0,0	0,0	0,0	0,0
Demais Receitas Patrimoniais	0,0	0,0	0,0	0,0	0,0	0,0	0,0
RECEITA INDUSTRIAL	0,0	0,0	0,0	0,0	0,0	0,0	0,0
RECEITA DE SERVIÇOS	0,0	0,0	0,0	0,0	0,0	0,0	0,0
Serviços Adm. e Comerciais Gerais	0,0	0,0	0,0	0,0	0,0	0,0	0,0
Serviços Ref. à Navegação e ao Transporte	0,0	0,0	0,0	0,0	0,0	0,0	0,0
Outros Serviços	0,0	0,0	0,0	0,0	0,0	0,0	0,0
OUTRAS RECEITAS CORRENTES	1.700,0	1.700,0	0,0	0,0	0,0	0,0	1.700,0
Multas Adm., Contratuais e Judiciais	0,0	0,0	0,0	0,0	0,0	0,0	0,0
Indenizações, Restituições e Ressarcimentos	300,0	300,0	0,0	0,0	0,0	0,0	300,0
Demais Receitas Correntes	1.400,0	1.400,0	0,0	0,0	0,0	0,0	1.400,0
RECEITAS DE CAPITAL	0,0	0,0	0,0	0,0	0,0	0,0	0,0
ALIENAÇÃO DE BENS	0,0	0,0	0,0	0,0	0,0	0,0	0,0
Alienação de Bens Móveis	0,0	0,0	0,0	0,0	0,0	0,0	0,0
Alienação de Bens Imóveis	0,0	0,0	0,0	0,0	0,0	0,0	0,0
Alienação de Bens Intangíveis	0,0	0,0	0,0	0,0	0,0	0,0	0,0
AMORTIZAÇÃO DE EMPRÉSTIMOS	0,0	0,0	0,0	0,0	0,0	0,0	0,0
OUTRAS RECEITAS DE CAPITAL	0,0	0,0	0,0	0,0	0,0	0,0	0,0
Integralização do Capital Social	0,0	0,0	0,0	0,0	0,0	0,0	0,0
Demais Receitas de Capital	0,0	0,0	0,0	0,0	0,0	0,0	0,0
TOTAL	33.002.100,0	33.002.100,0	4.157.359,4	12,6	11.171.078,1	33,8	21.831.021,9

Fonte : Secretaria Municipal de Fazenda

Continua (2/3)


Molzer Pereira Correa
Secretário Municipal de Fazenda


Molzer Pereira Correa
Contador-geral do município
CRS-RS 057798/O Mat. 18.355


Edson Neira Brandão
Secretário de Fazenda
MAT. 18353


Joaquim Lopes da Gama
Controlador-Geral do Município
Mat. 1374

MUNICÍPIO DE ITABORAI
RELATÓRIO RESUMIDO DA EXECUÇÃO ORÇAMENTÁRIA
BALANÇO ORÇAMENTÁRIO
ORÇAMENTOS FISCAL E DA SEGURIDADE SOCIAL
PERÍODO DE REFERÊNCIA : 3º Bimestre / 2020

Continuação (3/3)

LRF, Art 52, inciso I, Alíneas "a" e "b" do inciso II e §1º - Anexo 1

DESPESAS	DOTAÇÃO INICIAL (d)	DOTAÇÃO ATUALIZADA (e)	DESPESAS EMPENHADAS		SALDO (g) = (e - f)	DESPESAS LIQUIDADAS		SALDO i = (e - h)	DESPESAS PAGAS ATÉ O BIM (j)
			No Bimestre	Até 06/2020 (f)		No Bimestre	Até 06/2020 (h)		
DESPESAS (EXCETO INTRA-ORÇAMENTÁRIAS)									
DESPESAS CORRENTES	620.148.832,5	681.677.726,0	68.153.536,6	358.603.838,7	323.073.887,3	98.092.841,3	259.004.108,4	422.673.617,6	252.767.526,7
PESSOAL E ENCARGOS SOCIAIS	542.692.285,4	578.217.480,6	63.516.583,8	343.237.980,2	234.979.500,4	96.198.466,1	254.536.674,5	323.660.806,1	248.807.846,5
JUROS E ENCARGOS DA DÍVIDA	319.790.667,9	320.935.143,0	41.676.597,6	190.582.570,0	130.352.573,0	54.242.390,3	157.710.926,0	163.224.217,0	154.754.467,5
OUTRAS DESPESAS CORRENTES	2.161.915,9	2.161.915,9	0,0	2.161.915,9	0,0	298.223,4	863.207,0	1.298.708,9	863.207,0
DESPESAS DE CAPITAL	220.739.711,6	255.120.421,7	21.839.986,2	150.493.494,3	104.626.927,4	41.657.852,3	95.962.541,5	159.167.880,2	93.190.172,0
INVESTIMENTOS	74.751.771,6	100.765.469,9	4.636.952,8	15.365.859,5	85.389.611,4	1.894.375,2	4.467.433,9	96.288.036,0	3.959.680,2
INVERSÕES FINANCEIRAS	69.313.887,5	95.317.385,8	4.636.952,8	9.927.774,4	85.389.611,4	928.878,8	1.574.627,3	93.742.758,5	1.066.873,6
AMORTIZAÇÃO DA DÍVIDA	5.438.084,1	5.438.084,1	0,0	5.438.084,1	0,0	965.496,5	2.892.806,6	2.545.277,5	2.892.806,6
RESERVA DE CONTINGÊNCIA	2.704.775,5	2.704.775,5	0,0	0,0	2.704.775,5	0,0	0,0	2.704.775,5	0,0
DESPESAS (INTRA-ORÇAMENTÁRIAS) (IX)	22.626.628,1	22.901.628,1	3.247.898,2	9.791.705,0	13.109.923,1	3.250.779,9	9.780.335,9	13.121.292,2	7.755.793,2
SUBTOTAL DAS DESPESAS (X)=(VII+IX)	642.775.460,6	704.579.354,1	71.401.434,8	368.395.543,7	336.183.810,4	101.343.621,2	268.784.444,3	435.794.909,8	260.523.319,9
AMORTIZAÇÃO DA DÍVIDA / REFINANC. (XI)	0,0	0,0	0,0	0,0	0,0	0,0	0,0	0,0	0,0
Amortização da Dívida Interna	0,0	0,0	0,0	0,0	0,0	0,0	0,0	0,0	0,0
Dívida Mobiliária	0,0	0,0	0,0	0,0	0,0	0,0	0,0	0,0	0,0
Outras Dívidas	0,0	0,0	0,0	0,0	0,0	0,0	0,0	0,0	0,0
Amortização da Dívida Externa	0,0	0,0	0,0	0,0	0,0	0,0	0,0	0,0	0,0
Dívida Mobiliária	0,0	0,0	0,0	0,0	0,0	0,0	0,0	0,0	0,0
Outras Dívidas	0,0	0,0	0,0	0,0	0,0	0,0	0,0	0,0	0,0
SUBTOTAL COM REFINANCIAMENTO (XII)=(X+XI)	642.775.460,6	704.579.354,1	71.401.434,8	368.395.543,7	336.183.810,4	101.343.621,2	268.784.444,3	435.794.909,8	260.523.319,9
SUPERÁVIT (XIII)									
TOTAL (XIV)=(XII+XIII)	642.775.460,6	704.579.354,1	71.401.434,8	368.395.543,7	336.183.810,4	101.343.621,2	308.691.810,5	48.169.490,6	308.691.810,5
RESERVA DO RPPS	0,0	0,0	0,0	0,0	0,0	0,0	0,0	0,0	0,0
DESPESAS INTRA-ORÇAMENTÁRIAS									
DESPESAS CORRENTES	22.626.628,1	22.901.628,1	3.247.898,2	9.791.705,0	13.109.923,1	3.250.779,9	9.780.335,9	13.121.292,2	7.755.793,2
PESSOAL E ENCARGOS SOCIAIS	22.626.628,1	22.901.628,1	3.247.898,2	9.791.705,0	13.109.923,1	3.250.779,9	9.780.335,9	13.121.292,2	7.755.793,2
JUROS E ENCARGOS DA DÍVIDA	0,0	0,0	0,0	0,0	0,0	0,0	0,0	0,0	0,0
OUTRAS DESPESAS CORRENTES	0,0	0,0	0,0	0,0	0,0	0,0	0,0	0,0	0,0
DESPESAS DE CAPITAL	0,0	0,0	0,0	0,0	0,0	0,0	0,0	0,0	0,0
INVESTIMENTOS	0,0	0,0	0,0	0,0	0,0	0,0	0,0	0,0	0,0
INVERSÕES FINANCEIRAS	0,0	0,0	0,0	0,0	0,0	0,0	0,0	0,0	0,0
AMORTIZAÇÃO DA DÍVIDA	0,0	0,0	0,0	0,0	0,0	0,0	0,0	0,0	0,0
TOTAL	22.626.628,1	22.901.628,1	3.247.898,2	9.791.705,0	13.109.923,1	3.250.779,9	9.780.335,9	13.121.292,2	7.755.793,2

Fonte : Secretaria Municipal de Fazenda
CHEFE DO PODER EXECUTIVO: SADIOL OLIVEIRA GOMES SOUZA
RESPONSÁVEL PELA CONTABILIDADE: MOLTZER PEREIRA CORREA

SIGFIS - Versão 2020

Data de Emissão: 29/07/2020 16:31h

Edson Neiva Brandão
Secretário de Fazenda
MAT. 16553

Joaquim ~~da Costa~~
Controlador Geral do Município


MUNICÍPIO DE ITABORAÍ
RELATÓRIO RESUMIDO DA EXECUÇÃO ORÇAMENTÁRIA
DEMONSTRATIVO DA EXECUÇÃO DAS DESPESAS POR FUNÇÃO / SUBFUNÇÃO
ORÇAMENTOS FISCAL E DA SEGURIDADE SOCIAL

PERÍODO DE REFERÊNCIA : 3º Bimestre / 2020

RREO - Anexo 2 (LRF, Art. 52, Inciso II, alínea "c")

FUNÇÃO / SUBFUNÇÃO	DOTAÇÃO INICIAL		DOTAÇÃO ATUALIZADA		DESPESAS EMPENHADAS		SALDO		DESPESAS LIQUIDADAS		SALDO (e) = (a-d)
			(a)	(b)	(c) = (a-b)	Até 06/2020		Até 06/2020		%	
						No Bimestre	(b) (b)total (b)	No Bimestre	(d) (d)total (d)		
DESPESAS (EXCETO INTRA-ORÇAMENTÁRIAS) (1)											
Legislativa	620.148.832,4	681.977.726,0	681.977.726,0	368.603.338,8	97,3	68.163.536,6	14.997.474,7	259.004.108,4	96,4	422.673.617,6	
Ação Legislativa	16.435.900,2	17.480.433,2	17.480.433,2	551.961,4	4,1	551.961,4	14.997.474,7	9.034.684,4	3,4	8.445.748,8	
Judiciária	16.435.900,2	17.480.433,2	17.480.433,2	551.961,4	4,1	551.961,4	14.997.474,7	9.034.684,4	3,4	8.445.748,8	
Defesa do Inter. Públ. no Proc. Judic.	6.517.761,8	6.478.004,1	6.478.004,1	86.415,0	1,2	86.415,0	4.320.051,2	1.500.250,0	0,6	4.977.754,0	
Defesa do Inter. Públ. no Proc. Judic.	6.517.761,8	6.478.004,1	6.478.004,1	86.415,0	1,2	86.415,0	4.320.051,2	1.500.250,0	0,6	4.977.754,0	
Administração	104.975.877,8	111.270.409,8	111.270.409,8	19.368.286,1	19,5	19.368.286,1	71.771.830,7	57.476.209,1	21,4	53.794.200,6	
Representação Judicial e Extrajudicial	10.000,0	95.842,1	95.842,1	0,0	0,0	0,0	0,0	0,0	0,0	95.842,1	
Administração Geral	104.780.263,8	110.770.953,6	110.770.953,6	19.368.286,1	18,5	19.368.286,1	71.680.593,7	57.440.458,0	21,4	53.330.495,7	
Formação de Recursos Humanos	20.000,0	20.000,0	20.000,0	0,0	0,0	0,0	0,0	0,0	0,0	20.000,0	
Comunicação Social	130.000,0	120.000,0	120.000,0	3.419,5	0,0	3.419,5	91.237,0	35.751,2	0,0	84.248,8	
Assistência à Criança e ao Adolescente	35.614,0	263.614,0	263.614,0	0,0	0,0	0,0	0,0	0,0	0,0	263.614,0	
Segurança Pública	301.549,0	301.549,0	301.549,0	83,3	0,0	83,3	32.819,3	10.995,3	0,0	290.553,8	
Administração Geral	38.000,0	38.000,0	38.000,0	0,0	0,0	0,0	0,0	0,0	0,0	38.000,0	
Defesa Civil	263.549,0	263.549,0	263.549,0	83,3	0,0	83,3	32.819,3	10.995,3	0,0	252.553,8	
Assistência Social	4.321.073,2	7.597.322,5	7.597.322,5	538.848,9	0,5	538.848,9	1.930.494,2	1.293.076,4	0,5	6.304.246,1	
Assistência ao Portador de Deficiência	25.000,0	25.000,0	25.000,0	0,0	0,0	0,0	0,0	0,0	0,0	25.000,0	
Assistência à Criança e ao Adolescente	82.000,0	80.000,0	80.000,0	0,0	0,0	0,0	76.112,0	37.234,7	0,0	42.765,3	
Assistência Comunitária	4.214.073,2	7.492.322,5	7.492.322,5	538.848,9	0,5	538.848,9	1.852.382,1	1.255.841,7	0,5	6.236.480,8	
Previdência Social	72.594.000,0	73.739.000,0	73.739.000,0	122.570,3	17,6	122.570,3	64.810.199,3	33.229.671,1	12,4	40.509.328,9	
Previdência do Regime Estatutário	72.594.000,0	73.739.000,0	73.739.000,0	122.570,3	17,6	122.570,3	64.810.199,3	33.229.671,1	12,4	40.509.328,9	
Saúde	146.376.733,9	198.005.397,9	198.005.397,9	17.253.078,8	26,4	17.253.078,8	97.255.246,4	72.770.142,1	27,1	125.235.255,8	
Administração Geral	2.494.000,0	7.550.744,1	7.550.744,1	3.481.399,4	1,2	3.481.399,4	4.388.871,5	1.341.611,5	0,5	6.208.132,6	
Atenção Básica	41.559.600,0	39.474.421,0	39.474.421,0	5.411.045,7	5,8	5.411.045,7	21.204.420,4	14.826.479,9	5,5	24.647.941,1	
Assistência Hospitalar e Ambulatorial	91.751.133,9	138.896.152,6	138.896.152,6	6.928.651,3	18,1	6.928.651,3	66.646.639,7	52.489.700,4	19,5	84.406.452,2	
Suporte Profilático e Terapêutico	825.000,0	3.499.937,7	3.499.937,7	0,0	0,0	0,0	768.273,0	154.029,0	0,1	3.345.908,6	
Vigilância Epidemiológica	9.747.000,0	10.684.142,6	10.684.142,6	1.431.982,5	1,2	1.431.982,5	4.287.042,0	3.958.321,3	1,5	6.625.821,2	
Trabalho	40.464,7	40.464,7	40.464,7	0,0	0,0	0,0	2.800,0	1.400,0	0,0	39.064,7	
Empregabilidade	1.464,7	1.464,7	1.464,7	0,0	0,0	0,0	0,0	0,0	0,0	1.464,7	
Fomento ao Trabalho	39.000,0	39.000,0	39.000,0	0,0	0,0	0,0	2.800,0	1.400,0	0,0	37.600,0	
Educação	175.581.172,5	181.290.119,4	181.290.119,4	22.244.064,9	21,6	22.244.064,9	79.577.186,1	63.850.928,7	25,6	112.439.190,7	
Administração Geral	271.349,0	456.349,0	456.349,0	9.375,6	0,1	9.375,6	341.176,7	239.515,1	0,1	216.833,9	
Ensino Fundamental	150.588.351,2	164.978.751,0	164.978.751,0	21.116.823,3	20,1	21.116.823,3	74.162.404,6	64.629.068,9	24,0	100.349.682,0	
Educação Infantil	24.655.284,4	15.566.321,5	15.566.321,5	1.118.065,9	1,3	1.118.065,9	4.837.022,7	3.838.651,5	1,4	11.728.170,0	
Educação de Jovens e Adultos	16.197,9	216.197,9	216.197,9	0,0	0,0	0,0	114.634,0	114.634,0	0,0	101.563,9	
Educação Especial	30.000,0	72.000,0	72.000,0	0,0	0,0	0,0	61.950,1	29.039,1	0,0	42.960,9	


Edson Nery Brandão
 Secretário de Fazenda
 MAT. 16353
 Data de Emissão: 29/07/2020 16:31h
 Anexo II do RREO

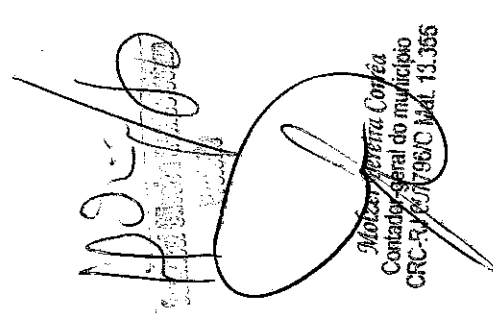

Joaquim Lopes da Gama
 Copilador Geral do Município
 Mat. 1374
 João de Deus Correia
 Contador-Geral do Município
 CRC-RJ 057.980/0-0
 MAT. 15355


MUNICÍPIO DE ITABORAÍ
RELATÓRIO RESUMIDO DA EXECUÇÃO ORÇAMENTÁRIA
DEMONSTRATIVO DA EXECUÇÃO DAS DESPESAS POR FUNÇÃO / SUBFUNÇÃO
ORÇAMENTOS FISCAL E DA SEGURIDADE SOCIAL


PERÍODO DE REFERÊNCIA : 3º Bimestre / 2020

RREO - Anexo 2 (LRF, Art. 52, Inciso II, alínea "c")

FUNÇÃO / SUBFUNÇÃO	DOTAÇÃO INICIAL	DOTAÇÃO ATUALIZADA (a)	DESPESAS EMPENHADAS		SALDO (c) = (a-b)	DESPESAS LIQUIDADAS		SALDO (e) = (a-d)
			Até 06/2020			Até 06/2020		
			No Bimestre	(b) % (b/total b)		No Bimestre	(d) % (d/total d)	
Cultura								
Pat. Hist., Artístico e Arqueológico	40.200,0	11.200,0	0,0	0,0	11.200,0	0,0	0,0	11.200,0
Difusão Cultural	4.000,0	0,0	0,0	0,0	0,0	0,0	0,0	0,0
Lezer	31.000,0	10.000,0	0,0	0,0	10.000,0	0,0	0,0	10.000,0
	5.200,0	1.200,0	0,0	0,0	1.200,0	0,0	0,0	1.200,0
Urbanismo								
Infra-estrutura Urbana	78.128.135,2	70.852.664,6	7.093.728,4	22.066.116,8	48.786.547,8	14.210.221,6	5,3	56.642.442,9
Serviços Urbanos	10.633.538,1	10.744.548,4	331.775,9	2.111.657,6	8.632.890,9	621.214,9	0,5	9.459.385,8
	67.494.200,2	60.108.116,2	6.766.962,2	19.954.439,3	40.153.656,9	12.925.058,0	4,8	47.183.057,1
Habituação								
Infra-estrutura Urbana	9.884.795,5	9.884.795,5	0,0	0,0	9.884.795,5	0,0	0,0	9.884.795,5
Habituação Urbana	4.520.000,0	4.520.000,0	0,0	0,0	4.520.000,0	0,0	0,0	4.520.000,0
Saneamento	5.364.795,5	5.364.795,5	0,0	0,0	5.364.795,5	0,0	0,0	5.364.795,5
	10.000,0	10.000,0	0,0	0,0	10.000,0	0,0	0,0	10.000,0
Gestão Ambiental								
Preservação e Conservação Ambiental	230.115,3	44.615,3	0,0	0,0	44.615,3	0,0	0,0	44.615,3
Controle Ambiental	33.000,0	27.500,0	0,0	0,0	27.500,0	0,0	0,0	27.500,0
Recuperação de Áreas Degradadas	90.000,0	0,0	0,0	0,0	0,0	0,0	0,0	0,0
	107.115,3	17.115,3	0,0	0,0	17.115,3	0,0	0,0	17.115,3
Agricultura								
Abastecimento	230.526,8	208.226,8	0,0	0,0	208.226,8	0,0	0,0	208.226,8
Extensão Rural	10.000,0	6.000,0	0,0	0,0	6.000,0	0,0	0,0	6.000,0
	220.526,8	202.226,8	0,0	0,0	202.226,8	0,0	0,0	202.226,8
Indústria								
Promoção Industrial	2.000,0	2.000,0	0,0	0,0	2.000,0	0,0	0,0	2.000,0
	2.000,0	2.000,0	0,0	0,0	2.000,0	0,0	0,0	2.000,0
Comércio e Serviços								
Promoção Comercial	2.000,0	2.000,0	-500,0	0,0	2.000,0	0,0	0,0	2.000,0
	2.000,0	2.000,0	-500,0	0,0	2.000,0	0,0	0,0	2.000,0
Transporte								
Infra-estrutura Urbana	3.074.663,2	2.964.663,2	890.000,0	1.799.800,0	1.164.863,2	539.429,0	0,2	2.425.234,2
Transporte Rodoviário	1.910.533,4	1.800.533,4	890.000,0	1.690.000,0	110.533,4	528.628,0	0,2	1.271.904,4
	1.164.129,8	1.164.129,8	0,0	109.800,0	1.054.329,8	10.800,0	0,0	1.153.329,8
Desporto e Lazer								
Desporto de Rendimento	817.084,8	890.084,8	0,0	89.818,2	800.266,6	87.100,8	0,0	802.984,0
Desporto Comunitário	35.000,0	35.000,0	0,0	0,0	35.000,0	0,0	0,0	35.000,0
	782.084,8	855.084,8	0,0	89.818,2	765.266,6	87.100,8	0,0	767.984,0
Reserva de Contingência								
Reserva de Contingência	604.775,5	604.775,5	0,0	0,0	604.775,5	0,0	0,0	604.775,5
	604.775,5	604.775,5	0,0	0,0	604.775,5	0,0	0,0	604.775,5
DESPESAS (INTRA-ORÇAMENTARIAS) (II)								
TOTAL (III) = (I + II)	22.626.628,1	22.901.628,1	3.247.898,2	9.791.705,0	13.109.823,2	3.250.779,9	3,6	13.121.293,2
	642.775.460,5	704.579.354,1	71.407.434,8	368.395.543,7	336.183.810,4	268.764.444,3	100,00	435.794.908,8


Molzer Pereira Corrêa
 Contador Geral do Município
 CRC-RJ/00796/C Mat. 13.355


Edson Neira Brandão
 Secretário de Fazenda
 MAT. 10353


Aquilino da Gama
 Contador Geral do Município
 Mat. 1274

CHIEFE DO PODER EXECUTIVO: SADIJOEL OLIVEIRA GOMES SOUZA
 RESPONSÁVEL PELA CONTABILIDADE: MOLZER PEREIRA CORREIA

MUNICÍPIO DE ITABORAÍ
RELATÓRIO RESUMIDO DA EXECUÇÃO ORÇAMENTÁRIA
DEMONSTRATIVO DA EXECUÇÃO DAS DESPESAS POR FUNÇÃO / SUBFUNÇÃO
ORÇAMENTOS FISCAL E DA SEGURIDADE SOCIAL

PERÍODO DE REFERÊNCIA : 3º Bimestre / 2020

RREO - Anexo 2 (LRF, Art. 52, Inciso II, alínea "c")

FUNÇÃO / SUBFUNÇÃO	DOTAÇÃO INICIAL	DOTAÇÃO ATUALIZADA (a)	DESPESAS EMPENHADAS		SALDO (c) = (a-b)	DESPESAS LIQUIDADAS		SALDO (e) = (a-d)
			Até 06/2020			Até 06/2020		
			No Bimestre (b)	% (b/total b)		No Bimestre (d)	% (d/total d)	
DESPESAS (INTRA-ORÇAMENTÁRIAS)	22.628.628,1	22.901.628,1	3.247.898,2	9.791.705,0	13.109.923,2	3.250.779,9	9.780.335,9	13.121.292,2
Legislativa	2,0	2,0	0,0	0,0	2,0	0,0	0,0	2,0
Ação Legislativa	2,0	2,0	0,0	0,0	2,0	0,0	0,0	2,0
Administração	5.628.626,1	5.628.626,1	823.459,9	2.481.668,1	3.146.958,1	823.459,9	2.481.668,1	3.146.958,1
Administração Geral	5.628.626,1	5.628.626,1	823.459,9	2.481.668,1	3.146.958,1	823.459,9	2.481.668,1	3.146.958,1
Previdência Social	40.000,0	40.000,0	0,0	20.000,0	20.000,0	2.881,7	8.630,9	31.369,1
Previdência do Regime Estatutário	40.000,0	40.000,0	0,0	20.000,0	20.000,0	2.881,7	8.630,9	31.369,1
Saúde	4.228.000,0	4.228.000,0	630.557,6	1.893.499,8	2.334.500,2	630.557,6	1.893.499,8	2.334.500,2
Administração Geral	63.000,0	63.000,0	11.017,5	30.333,6	32.666,4	11.017,5	30.333,6	32.666,4
Atenção Básica	1.685.000,0	1.685.000,0	249.203,9	749.187,7	945.812,3	249.203,9	749.187,7	945.812,3
Assistência Hospitalar e Ambulatorial	1.700.000,0	1.700.000,0	251.952,3	758.171,9	941.828,1	251.952,3	758.171,9	941.828,1
Vigilância Epidemiológica	770.000,0	770.000,0	118.384,0	355.806,7	414.193,3	118.384,0	355.806,7	414.193,3
Educação	12.730.000,0	13.005.000,0	1.793.880,7	5.396.537,1	7.608.462,9	1.793.880,7	5.396.537,1	7.608.462,9
Ensino Fundamental	12.330.000,0	12.605.000,0	1.774.408,9	5.337.644,7	7.267.355,3	1.774.408,9	5.337.644,7	7.267.355,3
Educação Infantil	400.000,0	400.000,0	19.471,9	58.892,3	341.107,7	19.471,9	58.892,3	341.107,7

Molzer Pereira Souza
 Secretário de Finanças
 CRC-RJ 00780/Mat. 13.355

Edson Vieira Brandão
 Secretário de Fazenda
 MAT. 13353

Joaquim Soares da Gama
 Controlador Geral do Município
 Mat. 1374

MUNICÍPIO DE ITABORAÍ
RELATÓRIO RESUMIDO DA EXECUÇÃO ORÇAMENTÁRIA
DEMONSTRATIVO DA RECEITA CORRENTE LÍQUIDA
ORÇAMENTOS FISCAL E DA SEGURIDADE SOCIAL
PERÍODO DE REFERÊNCIA : 3º Bimestre / 2020

LRF, art 53, inciso I - Anexo 3

ESPECIFICAÇÃO	EVOLUÇÃO DA RECEITA REALIZADA NOS ÚLTIMOS 12 MESES												TOTAL ULT. - 12 M.	PREVISÃO ATUALIZADA
	JUL/2019	AGO/2019	SET/2019	OUT/2019	NOV/2019	DEZ/2019	JAN/2020	FEV/2020	MAR/2020	ABR/2020	MAI/2020	JUN/2020		
RECEITAS CORRENTES (I)	54.477.884,6	44.254.161,6	42.587.238,2	48.865.489,0	44.190.261,8	107.788.471,6	57.117.071,5	51.683.643,3	67.310.094,3	50.323.218,9	39.484.108,7	44.836.006,5	663.867.860,0	580.658.716,7
Impostos, Taxas e Contribuições de Melhoria	10.707.749,0	11.114.141,4	9.543.899,6	9.718.961,3	10.972.132,8	13.284.897,6	13.011.329,4	10.645.693,2	25.669.414,5	9.042.611,2	9.056.444,9	8.199.229,1	140.956.493,0	124.998.776,4
Imposto s/ a Prop. Predial/Territorial Urbana (IPTU)	2.086.447,2	1.775.287,8	1.769.651,3	1.919.599,0	1.664.091,3	2.475.294,1	5.706.255,2	3.040.986,9	14.957.195,2	1.515.491,0	1.343.022,5	1.460.702,6	38.713.024,1	37.165.391,6
Impostos s/ Serviços de Qualquer Natureza (ISS)	5.432.356,1	6.391.042,8	5.575.889,3	5.348.422,6	6.872.899,2	6.866.264,3	5.554.953,5	4.743.046,7	4.627.717,5	5.202.214,9	5.502.354,9	4.137.287,0	66.263.448,8	54.180.373,9
Impostos s/ Transmissão de Bens Imóveis	614.717,0	542.450,0	281.233,3	367.372,2	494.989,1	356.806,0	274.320,9	388.829,8	330.916,0	332.426,5	394.657,3	669.482,8	5.038.182,9	7.583.723,9
Imposto sobre a Renda e Proventos de Qualquer Natureza	1.814.134,8	1.523.561,3	1.408.087,2	1.328.945,9	1.571.782,5	3.054.563,5	1.084.638,5	1.340.362,6	1.507.124,0	1.264.184,6	1.331.779,3	1.416.690,7	18.645.844,3	15.737.665,0
Outros Impostos, Taxas e Contribuições de Melhoria	750.093,9	881.798,5	509.028,5	764.822,2	368.410,7	532.869,7	392.160,3	1.132.457,2	4.236.481,8	728.292,2	486.630,9	525.066,0	11.307.892,9	10.341.622,0
RECEITA DE CONTRIBUIÇÕES	2.727.817,8	2.686.382,1	5.567.785,8	3.559.212,4	2.688.734,6	1.522.313,7	2.366.969,3	3.520.638,1	3.028.376,0	2.692.575,1	2.540.577,6	2.512.510,8	35.434.893,3	37.864.276,4
RECEITA PATRIMONIAL	850.321,6	817.821,9	315.805,4	2.068.713,8	684.289,0	28.558.788,1	2.607.817,5	315.848,2	3.481.104,5	170.006,4	177.351,2	199.734,5	40.267.602,1	13.098.862,1
Rendimentos de Aplicação Financeira	775.476,5	788.022,3	292.516,9	2.072.829,3	677.936,1	3.205.201,5	2.565.575,0	301.975,7	3.397.960,1	165.280,3	170.172,6	180.333,8	14.568.980,1	12.314.637,5
Outras Receitas Patrimoniais	74.845,1	29.799,6	23.288,5	16.164,5	6.352,9	25.353.586,6	44.242,5	13.872,5	83.144,4	6.726,1	7.178,6	9.400,7	25.688.622,0	784.124,6
Receita Agropecuária	0,0	0,0	0,0	0,0	0,0	0,0	0,0	0,0	0,0	0,0	0,0	0,0	0,0	0,0
Receita Industrial	0,0	0,0	0,0	0,0	0,0	0,0	0,0	0,0	0,0	0,0	0,0	0,0	0,0	0,0
Receita de Serviços	162.068,4	166.360,3	150.801,7	132.137,7	129.248,8	146.350,1	65.004,5	120.981,3	399.384,1	128.145,8	143.550,8	145.110,9	1.839.244,4	1.748.715,0
TRANSFERÊNCIAS CORRENTES	39.981.804,1	28.646.462,8	26.158.991,3	33.399.190,7	28.980.787,4	63.356.044,6	36.645.376,6	36.867.851,1	33.236.901,9	37.676.009,7	27.069.760,5	33.212.820,6	426.282.101,3	400.013.937,1
Cota-Parte do FPM	6.872.785,1	5.016.671,8	4.465.877,8	4.111.144,3	5.579.411,1	9.511.974,8	5.612.247,2	8.109.446,7	4.741.817,9	4.648.031,3	4.856.140,5	3.953.158,8	67.478.417,3	68.888.259,4
Cota-Parte do ICMS	4.707.490,8	4.420.673,5	4.301.376,6	5.284.647,7	4.618.427,2	5.985.189,3	4.640.537,8	4.614.854,2	5.127.277,0	3.636.589,1	3.337.881,6	3.741.031,5	54.415.978,3	65.828.665,3
Cota-Parte do IPVA	532.389,3	419.231,0	378.986,9	378.517,2	251.103,8	408.800,6	2.256.984,5	2.810.581,9	1.788.512,4	660.824,2	314.313,4	419.362,9	10.720.398,8	13.377.493,9
Cota-Parte do ITR	1.866,8	3.096,2	9.066,5	208.633,0	130.349,7	131.968,0	133.029,8	1.968,7	219,5	192,7	167,2	37,7	620.493,8	220.143,1
Transferências da LC 87/1996	0,0	0,0	0,0	0,0	0,0	0,0	0,0	0,0	0,0	0,0	0,0	0,0	0,0	0,0
Transferências da LC 61/1989	123.564,6	110.422,6	135.710,8	138.199,6	120.908,1	170.973,3	94.421,0	120.234,5	129.646,8	119.085,3	101.355,8	105.451,3	1.469.073,7	1.918.838,1
Transferências do FUNDEB	9.948.442,8	8.538.724,6	8.274.540,7	10.007.540,5	8.901.690,3	12.024.171,2	10.681.782,6	11.640.767,3	10.902.169,2	8.635.480,4	6.873.380,9	7.512.414,1	112.941.123,6	120.480.843,7
Outras Transferências Correntes	17.785.274,7	10.137.644,1	8.362.728,0	13.270.508,4	9.378.887,2	35.124.167,4	15.226.373,7	9.468.977,8	10.697.241,4	19.975.826,7	11.586.521,1	17.481.464,3	178.636.824,8	129.265.468,4
OUTRAS RECEITAS CORRENTES	1.048.133,6	822.993,3	819.864,4	787.273,2	734.069,2	900.977,5	400.575,2	212.641,3	1.454.913,4	613.870,7	494.423,7	566.500,7	8.835.326,2	12.834.351,7
DEDUÇÕES (II)	3.424.315,7	3.562.585,1	3.454.762,3	3.517.480,1	3.631.603,7	5.782.747,3	3.401.721,4	5.058.624,6	4.462.097,8	3.332.546,2	3.133.276,9	3.039.786,4	45.791.491,5	54.626.920,8
Contrib. p/ o Plano de Seg. Soc. Serv.	1.284.616,5	1.161.356,6	1.179.287,7	1.156.321,9	1.150.834,4	2.618.828,8	864.277,4	1.907.207,4	1.156.112,2	1.133.474,8	1.152.270,7	1.129.939,5	15.895.026,9	19.476.400,0
Compensação Financ. entre Reg. Previd.	238.928,3	407.209,7	417.120,1	336.909,9	340.629,4	490.242,6	0,0	0,0	938.491,1	386.126,9	259.034,7	266.612,5	4.082.305,2	5.000.000,0
Dedução de Receita p/ Formação do FUNDEB	1.899.770,9	1.994.018,8	1.859.344,5	2.024.228,3	2.140.039,9	2.672.677,8	2.547.444,0	3.151.417,2	2.357.494,9	1.812.944,5	1.721.971,5	1.643.808,4	25.824.160,4	30.051.520,8
RECEITA CORRENTE LÍQUIDA (III)	51.053.578,9	40.691.576,5	39.102.465,9	46.148.028,9	40.588.658,1	101.985.724,3	53.743.380,1	46.825.018,1	62.897.996,5	46.990.672,7	36.350.831,8	41.798.246,1	607.876.168,5	536.131.797,9

Fonte : Secretaria Municipal de Fazenda
 Nota : Receita Corrente Líquida em reais e sem arredondamento :
 R\$ 607.876.168,86
 RCL dos últimos 12 meses

Assinatura: *[Assinatura]*
 Moliz Perreira Cordeiro
 Secretário Geral do Município
 MAT. 10563

Assinatura: *[Assinatura]*
 Edson Vieira Brandão
 Secretário de Fazenda
 MAT. 10563

MUNICÍPIO DE ITABORAI
RELATÓRIO RESUMIDO DA EXECUÇÃO ORÇAMENTÁRIA
DEMONSTRATIVO DAS RECEITAS E DESPESAS PREVIDENCIÁRIAS DO REGIME PRÓPRIO DOS SERVIDORES PÚBLICOS
ORÇAMENTO DA SEGURIDADE SOCIAL
PERÍODO DE REFERÊNCIA : 3º Bimestre / 2020

LRF, art 53, Inciso II - Anexo 4

R\$ 1,00

PLANO PREVIDENCIÁRIO

RECEITAS PREVIDENCIÁRIAS - RPPS	PREVISÃO INICIAL	PREVISÃO ATUALIZADA	RECEITAS REALIZADAS	
			Até 3º Bim/2020	Até 3º Bim/2019
RECEITAS CORRENTES (I)	67.279.000,0	67.279.000,0	24.177.378,3	25.194.998,9
Receitas de Contribuições dos Segurados	19.475.400,0	19.475.400,0	7.332.682,0	7.618.024,6
Civil	19.475.400,0	19.475.400,0	7.332.682,0	7.618.024,6
Ativo	19.000.400,0	19.000.400,0	7.165.964,1	7.463.674,8
Inativo	400.000,0	400.000,0	138.125,2	122.573,6
Pensionista	75.000,0	75.000,0	28.592,7	31.776,2
Militar	0,0	0,0	0,0	0,0
Ativo	0,0	0,0	0,0	0,0
Inativo	0,0	0,0	0,0	0,0
Pensionista	0,0	0,0	0,0	0,0
Receitas de Contribuições Patronais	33.000.400,0	33.000.400,0	11.171.078,1	14.698.968,3
Civil	33.000.400,0	33.000.400,0	11.171.078,1	14.698.968,3
Ativo	33.000.400,0	33.000.400,0	11.171.078,1	14.698.968,3
Inativo	0,0	0,0	0,0	0,0
Pensionista	0,0	0,0	0,0	0,0
Militar	0,0	0,0	0,0	0,0
Ativo	0,0	0,0	0,0	0,0
Inativo	0,0	0,0	0,0	0,0
Pensionista	0,0	0,0	0,0	0,0
Recicla Patrimonial	9.700.000,0	9.700.000,0	3.815.972,5	1.138.032,6
Receitas Imobiliárias	0,0	0,0	0,0	0,0
Receitas de Valores Mobiliários	9.500.000,0	9.500.000,0	3.775.697,2	1.138.032,6
Outras Receitas Patrimoniais	200.000,0	200.000,0	40.275,3	0,0
Receita de Serviços	0,0	0,0	0,0	0,0
Outras Receitas Correntes	5.103.200,0	5.103.200,0	1.857.645,7	1.739.973,4
Compensação Previdenciária do RGPS para o RPPS	5.000.000,0	5.000.000,0	1.850.265,2	1.735.252,9
Aportes Periódicos para Amortização do Déficit Atuarial do RPPS (II)	400,0	400,0	0,0	0,0
Demais Receitas Correntes	102.800,0	102.800,0	7.380,5	4.720,5
RECEITAS DE CAPITAL (III)	0,0	0,0	0,0	0,0
Alienação de Bens, Direitos e Ativos	0,0	0,0	0,0	0,0
Amortização de Empréstimos	0,0	0,0	0,0	0,0
Outras Receitas de Capital	0,0	0,0	0,0	0,0
TOTAL DAS RECEITAS PREVIDENCIÁRIAS - RPPS (IV) = (I + III - II)	67.278.600,0	67.278.600,0	24.177.378,3	25.194.998,9

DESPESAS PREVIDENCIÁRIAS - RPPS	DOTAÇÃO INICIAL	DOTAÇÃO ATUALIZADA	DESPESAS EMPENHADAS		DESPESAS LIQUIDADAS	
			3º Bim/2020	Até o 3º Bim/2019	3º Bim/2020	Até o 3º Bim/2019
			Benefícios - Civil	56.529.000,0	57.674.000,0	56.847.000,0
Aposentadorias	49.029.000,0	49.887.000,0	48.866.000,0	42.500.000,0	26.563.240,6	23.085.854,1
Pensões	7.500.000,0	7.987.000,0	7.982.000,0	7.000.000,0	3.830.229,3	3.585.610,9
Outros Benefícios Previdenciários	0,0	0,0	0,0	0,0	0,0	0,0
Benefícios - Militar	0,0	0,0	0,0	0,0	0,0	0,0
Reformas	0,0	0,0	0,0	0,0	0,0	0,0
Pensões	0,0	0,0	0,0	0,0	0,0	0,0
Outros Benefícios Previdenciários	0,0	0,0	0,0	0,0	0,0	0,0
Outras Despesas Previdenciárias	0,0	0,0	0,0	0,0	0,0	0,0
Compensação Previdenciária do RPPS para o RGPS	0,0	0,0	0,0	0,0	0,0	0,0
Demais despesas Previdenciárias	0,0	0,0	0,0	0,0	0,0	0,0
TOTAL DAS DESPESAS PREVIDENCIÁRIAS RPPS (V)	56.529.000,0	57.674.000,0	56.847.000,0	49.500.000,0	30.393.469,9	26.671.465,0
RESULTADO PREVIDENCIÁRIO (VI) = (IV - V)	10.749.600,0	9.604.600,0	-32.669.621,7	-24.805.001,1	-8.218.091,6	-1.476.466,1

RECURSOS RPPS ARRECADADOS EM EXERCÍCIOS ANTERIORES	PREVISÃO ORÇAMENTÁRIA
VALOR	0,0

RESERVA ORÇAMENTÁRIA DO RPPS	PREVISÃO ORÇAMENTÁRIA
VALOR	0,0

APORTES DE RECURSOS PARA O PLANO PREVIDENCIÁRIO DO RPPS	APORTES REALIZADAS
Plano de Amortização - Contribuição Patronal Suplementar	0,0
Plano de Amortização - Aporte Periódico de Valores Predefinidos	0,0
Outros Aportes RPPS	0,0
Recursos para Cobertura de Déficit Financeiro	511.551,4
	0,0

BENS E DIREITOS DO RPPS	PERÍODO DE REFERÊNCIA	
	Até 3º Bim/2020	Até 3º Bim/2019
Caixa e Equivalentes de Caixa	248.488,4	886.429,3
Investimentos e Aplicações	23.475.698,2	23.438.314,1
Outros Bens e Direitos	0,0	0,0
TOTAL DE BENS E DIREITOS DO RPPS	23.724.186,6	24.324.743,4

CHEFE DO PODER EXECUTIVO: SADINOEL OLIVEIRA GOMES SOUZA
 RESPONSÁVEL PELA CONTABILIDADE: MOLZER PEREIRA CORREA

Molzer Pereira Correa
 Contador geral do Município
 CRC RJ 07/200/C Mat. 19.355
 Data de Emissão: 29/07/2020

Edson Neira Brandão
 Secretário de Fazenda
 Anexo 4 do RREO
 MAT. 10353

MUNICÍPIO DE ITABORAI
RELATÓRIO RESUMIDO DA EXECUÇÃO ORÇAMENTÁRIA
DEMONSTRATIVO DOS RESULTADOS PRIMÁRIO E NOMINAL
ORÇAMENTOS FISCAL E DA SEGURIDADE SOCIAL
PERÍODO DE REFERÊNCIA : 3º Bimestre / 2020

LRF, art 53, inciso III - Anexo 6b

R\$ Milhares

ABAIXO DA LINHA		
CÁLCULO DO RESULTADO NOMINAL	SALDO	
	Em 31/12/2019 (a)	Em 30/Jun/2020 (b)
DÍVIDA CONSOLIDADA (XXVIII)	70.667.070,80	66.897.732,20
DEDUÇÕES (XXIX)	188.386.385,30	184.728.966,10
Disponibilidade de Caixa	83.514.502,90	88.320.931,50
Disponibilidade de Caixa Bruta	167.872.546,80	178.371.261,10
(-) Restos a Pagar Processados (XXX)	84.358.043,90	90.050.329,60
Demais Haveres Financeiros	104.871.882,40	96.408.034,60
DÍVIDA CONSOLIDADA LÍQUIDA (XXXI) = (XXVIII - XXIX)	-117.719.314,50	-117.831.233,90
RESULTADO NOMINAL - Abaixo da Linha (XXXII) = (XXXIa - XXXIb)	111.919,40	
AJUSTE METODOLÓGICO	Até o 3º Bimestre / 2020	
VARIÇÃO SALDO RPP = (XXXIII) = (XXX a - XXX b)	-5.692.285,70	
RECEITA DE ALIENAÇÃO DE INVESTIMENTOS PERMANENTES (IX)	0,00	
PASSIVOS RECONHECIDOS NA DC (XXXIV)	66.897.732,20	
VARIAÇÃO CAMBIAL (XXXV)	0,00	
PAGAMENTOS DE PRECATÓRIOS INTEGRANTES DA DC (XXXVI)	0,00	
OUTROS AJUSTES (XXXVII)	0,00	
RESULTADO NOMINAL AJUSTADO - Abaixo da Linha (XXXVIII)=(XXXII-XXXIII-IX+XXXIV+XXXV-XXXVI+XXXVII)	72.701.937,30	
RESULTADO PRIMÁRIO - Abaixo da Linha (XXXIX) = XXXVIII - (XXV - XXVI)	66.777.847,00	
INFORMAÇÕES ADICIONAIS	PREVISÃO ORÇAMENTÁRIA	
SALDO DE EXERCÍCIOS ANTERIORES	0,00	
Recursos Arrecadados em Exercícios Anteriores - RPPS	0,00	
Superávit Financeiro Utilizado para Abertura e Reabertura de Créditos Adicionais	0,00	
RESERVA ORÇAMENTÁRIA DO RPS	0,00	

[Assinatura]
Molzer Pereira Corrêa
Contador Geral do Município
CRC RJ 067796/O Mat. 18.355

[Assinatura]
Molzer Pereira Corrêa
Contador-geral do município
CRC RJ 067796/O Mat. 18.355

[Assinatura]
Edson Neira Brandão
Secretário de Fazenda
MAT. 18353

[Assinatura]
Joaquim Lopes da Gamboa
Controlador Geral do Município
Mat. 1874

Fonte : Secretaria Municipal de Fazenda

CHEFE DO PODER EXECUTIVO: SADI NOEL OLIVEIRA GOMES SOUZA
RESPONSÁVEL PELA CONTABILIDADE: MOLZER PEREIRA CORREA

SIGFIS - Versão 2020

Emissão: 29/07/2020 16:32h

Anexo 6b do RREO

MUNICÍPIO DE ITABORAI
RELATÓRIO RESUMIDO DA EXECUÇÃO ORÇAMENTÁRIA
DEMONSTRATIVO DOS RESULTADOS PRIMÁRIO E NOMINAL
ORÇAMENTOS FISCAL E DA SEGURIDADE SOCIAL
PERÍODO DE REFERÊNCIA : 3º Bimestre / 2020

LR, art 53, inciso III - Anexo 6a

R\$1.00

ACIMA DA LINHA

RECEITAS PRIMÁRIAS	PREVISÃO ATUALIZADA	Jan a Jun/2020	
		RECEITAS REALIZADAS	
RECEITAS CORRENTES (I)	560.607.197,9	297.519.063,1	
Impostos, Taxas e Contribuições de Melhoria	124.998.776,4	75.616.711,4	
Imposto s/ a Prop. Predial/Territorial Urbana (IPTU)	37.155.391,6	28.012.653,5	
Impostos s/ Serviços de Qualquer Natureza (ISS)	54.180.373,9	29.767.574,5	
Imposto s/ Transmissão de Bens Imóveis (ITBI)	7.583.723,9	2.390.635,3	
Imposto de Renda Retido na Fonte (IRRF)	15.737.665,0	7.944.779,8	
Outros Impostos, Taxas e Contribuições de Melhoria	10.341.622,0	7.501.068,3	
Contribuições	37.964.276,4	16.681.646,9	
Receita Patrimonial	13.098.662,1	6.951.862,3	
Aplicações Financeiras (II)	12.314.537,5	6.787.297,3	
Outras Receitas Patrimoniais	784.124,6	164.565,0	
Transferências Correntes ¹	369.962.416,3	193.523.740,4	
Cota Parte FPM (80%)	54.950.607,5	25.536.674,3	
Cota Parte ICMS (80%)	52.662.932,2	20.078.537,0	
Cota Parte IPVA (80%)	10.701.995,1	6.680.463,1	
Cota Parte ITR (80%)	176.114,5	108.491,9	
L.C. Nº 87/96 - ICMS Desoneração (80%)	179.362,6	0,0	
L.C. Nº 61/89	1.535.071,3	536.155,8	
Transferências do FUNDEB	120.490.843,7	56.246.013,6	
Outras Transferências Correntes	129.265.489,4	84.337.404,7	
Demais Receitas Correntes	14.583.066,7	4.745.102,1	
Outras Receitas Financeiras (III)	0,0	0,0	
Receitas Correntes Restantes	14.583.066,7	4.745.102,1	
RECEITAS PRIMÁRIAS CORRENTES (IV)=(I-II-III)	548.292.660,4	290.731.765,8	
RECEITAS DE CAPITAL (V)	49.166.162,7	1.669,3	
Operações de Crédito (VI)	0,0	0,0	
Amortização de Empréstimos (VII)	0,0	0,0	
Alienação de Bens	81.307,4	1.669,3	
Receita de Alienação de Investimentos Temporários (VIII)	0,0	0,0	
Receita de Alienação de Investimentos Permanentes (IX)	0,0	0,0	
Outras Alienações de bens	81.307,4	1.669,3	
Transferências de Capital	49.084.855,3	0,0	
Convênios	41.208.855,3	0,0	
Outras Transferências de Capital	7.876.000,0	0,0	
Outras Receitas de Capital	0,0	0,0	
Outras Receitas de Capital não Primárias (X)	0,0	0,0	
Outras Receitas de Capital Primárias	0,0	0,0	
RECEITAS PRIMÁRIAS DE CAPITAL (XI) = (V-VI-VII-VIII-IX-X)	49.166.162,7	1.669,3	
RECEITA PRIMÁRIA TOTAL (XII) = (IV + XI)	597.458.823,1	290.733.435,1	

DESPESAS PRIMÁRIAS	DOTAÇÃO ATUALIZADA	Jan a Jun/2020					
		DESPESAS EMPENHADAS	DESPESAS LIQUIDADAS	DESPESAS PAGAS (a)	RESTOS A PAGAR PROCESSADOS PAGOS (b)	RESTOS A PAGAR NÃO PROCESSADOS	
						LIQUIDADOS	PAGOS (c)
DESPESAS CORRENTES (XIII)	578.217.480,6	343.237.980,2	254.536.674,5	248.807.846,5	10.951.923,0	12.338.077,1	12.338.077,1
Pessoal e Encargos Sociais	320.935.143,0	190.582.570,0	157.710.926,0	154.754.467,5	4.102.230,9	25.940,7	25.940,7
Juros e Encargos da Dívida (XIV)	2.161.915,9	2.161.915,9	883.207,0	883.207,0	0,0	0,0	0,0
Outras Despesas Correntes	255.120.421,7	150.493.494,3	95.962.541,5	93.190.172,0	6.849.692,1	12.310.136,5	12.310.136,5
DESPESAS PRIMÁRIAS CORRENTES (XV) = (XIII - XIV)	576.055.564,7	341.076.064,3	253.673.467,5	247.944.639,5	10.951.923,0	12.338.077,1	12.338.077,1
DESPESAS DE CAPITAL (XVI)	100.755.469,9	15.365.858,5	4.467.433,9	3.959.680,2	743.879,1	2.467.907,7	2.467.907,7
Investimentos	95.317.385,8	9.927.774,4	1.574.627,3	1.066.873,6	743.879,1	2.467.907,7	2.467.907,7
Inversões Financeiras	0,0	0,0	0,0	0,0	0,0	0,0	0,0
Concessão de Empréstimos (XVII)	0,0	0,0	0,0	0,0	0,0	0,0	0,0
Aquisição de Título de Capital já Integralizado (XVIII)	0,0	0,0	0,0	0,0	0,0	0,0	0,0
Aquisição de Título de Crédito (XIX)	0,0	0,0	0,0	0,0	0,0	0,0	0,0
Demais Inversões Financeiras	0,0	0,0	0,0	0,0	0,0	0,0	0,0
Amortização da Dívida (XX)	5.438.084,1	5.438.084,1	2.892.806,6	2.892.806,6	0,0	0,0	0,0
DESPESAS PRIMÁRIAS DE CAPITAL (XXI) = (XVI-XVII-XVIII-XIX-X)	95.317.385,8	9.927.774,4	1.574.627,3	1.066.873,6	743.879,1	2.467.907,7	2.467.907,7
RESERVA DE CONTINGÊNCIA (XXII)	0,0	0,0	0,0	0,0	0,0	0,0	0,0
DESPESA PRIMÁRIA TOTAL (XXIII) = (XV+XXI+XXII)	671.372.950,5	351.003.838,7	255.248.094,8	249.011.513,1	11.695.802,1	14.803.984,8	14.803.984,8
RESULTADO PRIMÁRIO - Acima da Linha (XXIV) = (XII) - (XXIII)				15.222.135,0			

[Assinatura]

Molzer Pereira Corrêa
 Contador-geral do município

[Assinatura]
 Edson Néia Brandão
 Secretário

[Assinatura]
 Itaquim
 Contador-geral do Município
 Mat. 10033

CHEFE DO PODER EXECUTIVO: SADINOEL OLIVEIRA GOMES SOUZA
 RESPONSÁVEL PELA CONTABILIDADE: MOLZER PEREIRA CORREIA

MUNICÍPIO DE ITABORAI
RELATÓRIO RESUMIDO DA EXECUÇÃO ORÇAMENTÁRIA
DEMONSTRATIVO DO RESULTADO PRIMÁRIO
ORÇAMENTOS FISCAL E DA SEGURIDADE SOCIAL
PERÍODO DE REFERÊNCIA : 3º Bimestre / 2020


LRF, art 53, inciso III - Anexo 6a

R\$1,00

META FISCAL PARA O RESULTADO PRIMÁRIO		VALOR CORRENTE
Meta fixada no Anexo de Metas Fiscais da LDO para o exercício de referência		0,0
JUROS NOMINAIS		Jan a Jun/2020
		VALOR INCORRIDO
Encargos e Variações Monetárias Ativos (XXV)		6.787.297,3
Encargos e Variações Monetárias Passivas (XXVI)		863.207,0
RESULTADO NOMINAL - Acima da Linha (XXVII) = XXIV -(XXV - XXVI)		21.146.225,3
META FISCAL PARA O RESULTADO NOMINAL		VALOR CORRENTE
Meta fixada no Anexo de Metas Fiscais da LDO para o exercício de referência		0,0

Fonte : Secretaria Municipal de Fazenda

Nota : *Para efeito deste Demonstrativo, o montante das Transferências Correntes corresponde, dentre outras receitas, ao total das Transferências Intergovernamentais, excluídas as Deduções da Receita Corrente para Formação do FUNDEB.



Molzer Pereira Correa
 Contador Geral do Município
 CRC-RJ 06798/O Mat. 18.355

Edson Neiva Brandão
 Secretário de Fazenda
 MAT. 10080

Joaquim Lopes da Cama
 Controlador Geral do Município
 Mat. 1074

MUNICÍPIO DE ITABORAI
RELATÓRIO RESUMIDO DA EXECUÇÃO ORÇAMENTÁRIA
DEMONSTRATIVO DOS RESTOS A PAGAR POR PODER E ÓRGÃO
ORÇAMENTOS FISCAL E DA SEGURIDADE SOCIAL
PERÍODO DE REFERÊNCIA : 3º Bimestre / 2020

LRF, art 53, inciso V - Anexo 7

R\$1,00

PODER/ÓRGÃO	RESTOS A PAGAR PROCESSADOS E NÃO PROCESSADOS LIQUIDADOS					RESTOS A PAGAR NÃO-PROCESSADOS				
	Inscritos		Canc.	Pagos	Saldo	Exerc. Ant.	Inscritos 2019	Canc.	Pagos	Saldo
	Exerc. Ant.	2019								
RESTOS A PAGAR (EXCETO INTRA-ORÇAMENTÁRI)										
EXECUTIVO										
PREFEITURA ITABORAI	31.284.486,6	5.962.326,2	0,0	5.701.543,3	31.545.269,5	18.099.371,9	20.377.466,7	8.870.716,3	6.721.621,4	22.884.490,9
INSTITUTO PREVIDÊNCIA ITABORAI-ITAPRE	8.386,3	2.414,3	0,0	0,0	10.800,6	11.340,1	397.636,5	49.346,7	325.832,5	33.797,4
FUNDO MUN SAUDE ITABORAI	52.130.436,6	1.932.105,5	170.944,9	1.761.160,2	52.130.437,0	393.723,6	5.803.547,6	919.769,9	3.701.977,1	1.575.524,2
FUNDO MUN ASSIST SOCIAL ITABORAÍ	240.135,2	8.328,0	0,0	8.328,0	240.135,2	97.673,6	282.027,3	88.780,5	171.751,5	99.168,9
FUNDO MUN CRIANÇA E ADOLESCENTE IT	0,0	0,0	0,0	0,0	0,0	0,0	0,0	0,0	0,0	0,0
FUNDO MUN MEIO AMBIENTE ITABORAÍ	0,0	0,0	0,0	0,0	0,0	0,0	0,0	0,0	0,0	0,0
FUNDO MUNICIPAL DE TRANSITO	73.528,0	9.360,0	0,0	9.360,0	73.528,0	56.500,1	1.462.689,3	2.447,1	1.346.272,2	171.470,1
FUNDO MUN. DO DESP. E DO LAZER ITABO	0,0	0,0	0,0	0,0	0,0	0,0	0,0	0,0	0,0	0,0
FUNDO MUN ILUMINAÇÃO PÚBLICA ITABOR	602.794,2	5.426.611,4	0,0	0,0	6.029.405,6	842.244,7	497.429,4	132.849,8	364.579,6	842.244,7
FUNDO ESP. ARREC. PROCURADORIA ITAB	0,0	0,2	0,0	0,2	0,0	0,0	27.982,5	26.398,2	1.584,3	0,0
COMPANHIA DE DESENVOLVIMENTO ITABC	15.882,7	0,0	0,0	0,0	15.882,7	0,0	0,0	0,0	0,0	0,0
FUNDO MUN EDUCACAO ITABORAI	0,0	5.402.377,8	0,0	5.397.486,9	4.890,9	0,0	2.424.612,1	373.906,7	707.749,4	1.342.956,0
TOTAL (I)	84.355.629,6	18.743.523,4	170.944,9	12.877.878,6	90.050.329,5	19.500.854,0	31.253.381,4	10.464.215,2	13.340.368,0	26.949.652,2
RESTOS A PAGAR (INTRA-ORÇAMENTÁRIOS) (II)										
EXECUTIVO										
INSTITUTO PREVIDÊNCIA ITABORAI-ITAPRE	0,0	0,0	0,0	0,0	0,0	0,0	0,0	0,0	0,0	0,0
TOTAL (II)	0,0	0,0	0,0	0,0	0,0	0,0	0,0	0,0	0,0	0,0
TOTAL (I + II)	84.355.629,6	18.743.523,4	170.944,9	12.877.878,6	90.050.329,5	19.500.854,0	31.253.381,4	10.464.215,2	13.340.368,0	26.949.652,2

[Assinatura]
 [Rubrica]

[Assinatura]
Molzer Pereira Correa
 Contador-geral do município
 CRC-RJ 007/98/O At. 13.355

[Assinatura]
Edson Heira Brandão
 Secretário de Fazenda
 MAT. 10350

[Assinatura]
Joaquim [Assinatura]
 Controlador do município
 Mat. 1374

MUNICÍPIO DE ITABORAI
RELATÓRIO RESUMIDO DA EXECUÇÃO ORÇAMENTÁRIA
DEMONSTRATIVO DAS RECEITAS E DESPESAS COM MANUTENÇÃO E DESENVOLVIMENTO DO ENSINO

ORÇAMENTOS FISCAL E DA SEGURIDADE SOCIAL
PERÍODO DE REFERÊNCIA : 3º Bimestre / 2020

LEI 9.394/96, art 72 - Anexo 8

R\$1.00

RECEITAS DO ENSINO

RECEITA RESULTANTE DE IMPOSTOS (caput do art. 212 da Constituição)	PREVISÃO INICIAL	PREVISÃO ATUALIZADA (a)	RECEITAS REALIZADAS	
			Até 3º Bim/2020 (b)	% (b/a)
1-RECEITAS DE IMPOSTOS				
1.1-Receita Resultante do Imposto sobre a Propriedade Predial e Territorial Urbana - IPTU	114.657.154,4	114.657.154,4	68.115.643,0	59,41
1.1.1-Imposto sobre a Propriedade Predial e Territorial Urbana - IPTU	37.155.391,6	37.155.391,6	28.012.653,5	75,39
1.1.2-Multas, Juros de Mora, Dívida Ativa e Outros Encargos do IPTU	0,0	0,0	0,0	0,00
1.2-Receita Resultante do Imposto sobre Transmissão Inter Vivos - ITBI	37.155.391,6	37.155.391,6	28.012.653,5	75,39
1.2.1-Imposto sobre Transmissão Inter Vivos - ITBI	7.583.723,9	7.583.723,9	2.390.635,3	31,52
1.2.2-Dívida Ativa e Outros Encargos do ITBI	7.583.723,9	7.583.723,9	2.390.635,3	31,52
1.2.2-Dívida Ativa e Outros Encargos do ITBI	0,0	0,0	0,0	0,00
1.3-Receita Resultante do Imposto sobre Serviços de Qualquer Natureza - ISS	54.180.373,9	54.180.373,9	29.767.574,5	54,94
1.3.1-Imposto sobre Serviços de Qualquer Natureza - ISS	0,0	0,0	0,0	0,00
1.3.2-Multas, Juros de Mora e Outros Encargos do ISS	54.180.373,9	54.180.373,9	29.767.574,5	54,94
1.4-Receita Resultante do Imposto sobre Imposto de Renda Retido na Fonte - IRRF	15.737.665,0	15.737.665,0	7.944.779,8	50,48
1.4.1-Imposto de Renda Retido na Fonte - IRRF	15.737.665,0	15.737.665,0	7.944.779,8	50,48
1.4.2-Multas, Juros, de Mora e Outros Encargos do IRRF	0,0	0,0	0,0	0,00
1.5-Receita Resultante do Imposto Territorial Rural - ITR (CF. art 163, §4º, III)	0,0	0,0	0,0	0,00
1.5.1-ITR	0,0	0,0	0,0	0,00
1.5.2-Multas, Juros de Mora e Outros Encargos do ITR	0,0	0,0	0,0	0,00
2-RECEITAS DE TRANSFERÊNCIAS CONSTITUCIONAIS E LEGAIS				
2.1-Cota-Parte FPM	150.257.603,9	150.257.603,9	66.175.402,1	44,04
2.1.1-Parcela referente à CF art. 159, I, alínea b	68.688.259,4	68.688.259,4	31.920.842,5	46,47
2.1.2-Parcela referente à CF art. 159, I, alínea d	68.688.259,4	68.688.259,4	31.920.842,5	46,47
2.1.3-Parcela referente à CF art. 159, I, alínea e	0,0	0,0	0,0	0,00
2.2-Cota-Parte ICMS	0,0	0,0	0,0	0,00
2.3-ICMS-Desoneração - L.C. nº87/1996	65.828.665,3	65.828.665,3	25.098.171,3	38,13
2.4-Cota-Parte IPI-Exportação	224.203,2	224.203,2	0,0	0,00
2.5-Cota-Parte ITR	1.918.839,1	1.918.839,1	670.194,8	34,93
2.6-Cota-Parte IPVA	220.143,1	220.143,1	135.614,6	61,60
2.7-Cota-Parte IOF-Ouro	13.377.493,9	13.377.493,9	8.350.578,9	62,42
2.7-Cota-Parte IOF-Ouro	0,0	0,0	0,0	0,00
3-TOTAL DA RECEITA BRUTA DE IMPOSTOS (1 + 2)	264.914.758,3	264.914.758,3	134.291.045,0	50,69

[Assinatura]
 Molzer Pereira Correa
 Contador Geral do Município

[Assinatura]
 Molzer Pereira Correa
 Contador geral do município
 CRC RJ 05779610 Mat. 19.355

[Assinatura]
 Edison Neto Brandão
 Secretário de Fazenda
 MAT. 18353

[Assinatura]
 Joaquim Lopes da Gama
 Contador Geral do Município
 MAT. 18353

MUNICÍPIO DE ITABORAI
RELATÓRIO RESUMIDO DA EXECUÇÃO ORÇAMENTÁRIA
DEMONSTRATIVO DAS RECEITAS E DESPESAS COM MANUTENÇÃO E DESENVOLVIMENTO DO ENSINO
DEMONSTRATIVO DAS RECEITAS E DESPESAS COM MANUTENÇÃO E DESENVOLVIMENTO DO ENSINO
ORÇAMENTOS FISCAL E DA SEGURIDADE SOCIAL
PERÍODO DE REFERÊNCIA : 3º Bimestre / 2020

LEI 9.394/96, art 72 - Anexo 8

R\$1,00

RECEITAS ADICIONAIS PARA FINANCIAMENTO DO ENSINO	PREVISÃO INICIAL	PREVISÃO ATUALIZADA (a)	RECEITAS REALIZADAS	
			Até 3º Bim/2020 (b)	% (b/a)
4-RECEITA DA APLIC. FINANC. DE OUTROS RECURSOS DE IMPOSTOS VINC. AO ENSINO	0,0	0,0	0,0	0,00
5-RECEITA DE TRANSFERÊNCIAS DO FNDE	26.921.792,8	26.921.792,8	10.735.320,2	39,88
5.1-Transferências do Salário-Educação	19.538.106,7	19.538.106,7	8.996.547,1	46,05
5.2-Transferências Diretas - PDDE	0,0	0,0	0,0	0,00
5.3-Transferências Diretas - PNAE	3.450.422,1	3.450.422,1	1.387.557,0	40,21
5.4-Transferências Diretas - PNATE	539.926,1	539.926,1	326.470,0	60,47
5.5-Transferências Diretas - FNDE	2.743.299,5	2.743.299,5	10.776,5	0,39
5.6-Aplicações Financeiras Recursos do FNDE	650.038,3	650.038,3	13.969,6	2,15
6-RECEITA DE TRANSFERÊNCIAS DE CONVÊNIOS	0,0	0,0	0,0	0,00
6.1- Transferências de Convênios	0,0	0,0	0,0	0,00
6.2-Aplicação Financeira de Recursos de Convênios	0,0	0,0	0,0	0,00
7-RECEITA DE OPERAÇÕES DE CRÉDITO	0,0	0,0	0,0	0,00
8-OUTRAS RECEITAS PARA FINANCIAMENTO DO ENSINO	0,0	0,0	0,0	0,00
9-TOTAL RECEITAS ADICIONAIS PARA FINANCIAMENTO DO ENSINO (4 + 5 + 6 + 7 + 8)	26.921.792,8	26.921.792,8	10.735.320,2	39,88

FUNDEB

RECEITAS DO FUNDEB	PREVISÃO INICIAL	PREVISÃO ATUALIZADA (a)	RECEITAS REALIZADAS	
			Até 3º Bim/2020 (b)	% (b/a)
10-RECEITAS DESTINADAS AO FUNDEB	30.051.520,8	30.051.520,8	13.235.080,0	44,04
10.1-Cota-Parte FPM Destinada ao FUNDEB - (20% de 2.1.1)	13.737.651,9	13.737.651,9	6.384.168,2	46,47
10.2-Cota-Parte ICMS Destinada ao FUNDEB - (20% de 2.2)	13.165.733,1	13.165.733,1	5.019.634,3	38,13
10.3-ICMS-Desoneração Destinada ao FUNDEB - (20% de 2.3)	44.840,6	44.840,6	0,0	0,00
10.4-Cota-Parte IPI-Exportação Destinada ao FUNDEB - (20% de 2.4)	383.767,8	383.767,8	134.039,0	34,93
10.5-Cota-Parte ITR ou ITR arrecadado (20% de 1.5 + 2.5)	44.028,6	44.028,6	27.122,7	61,60
10.6-Cota-Parte IPVA Destinada ao FUNDEB - (20% de 2.6)	2.675.498,8	2.675.498,8	1.670.115,8	62,42
11-RECEITAS RECEBIDAS DO FUNDEB	120.915.543,6	120.915.543,6	56.256.294,2	46,53
11.1-Transferências de Recursos do FUNDEB	120.490.843,7	120.490.843,7	56.246.013,5	46,68
11.2-Complementação da União ao FUNDEB	0,0	0,0	0,0	0,00
11.3-Receita de Aplicação Financeira dos Recursos FUNDEB	424.699,9	424.699,9	10.280,7	2,42
12-RESULTADO LÍQUIDO DAS TRANSFERÊNCIAS DO FUNDEB (11.1 - 10)	90.439.322,9	90.439.322,9	43.010.933,6	47,56

[SE RESULTADO LÍQUIDO DA TRANSFERÊNCIA (12 > 0)] = ACRÉSCIMO RESULTANTE DAS TRANSFERÊNCIAS DO FUNDEB

[SE RESULTADO LÍQUIDO DA TRANSFERÊNCIA (12 > 0)] = DECRÉSCIMO RESULTANTE DAS TRANSFERÊNCIAS DO FUNDEB

DESPESAS DO FUNDEB	DOTAÇÃO INICIAL	DOTAÇÃO ATUALIZADA (d)	DESPESAS EMPENHADAS		DESPESAS LIQUIDADAS	
			Até 3º Bim/2020 (e)	% (f)=(e/d)	Até 3º Bim/2020 (g)	% (h)=(g/d)
13-PAGAMENTO DOS PROFISSIONAIS DO MAGISTÉRIO	109.400.104,6	110.014.434,8	41.357.068,9	37,59	41.357.068,9	37,59
13.1-Com Educação Infantil	16.235.104,6	8.231.104,6	423.615,9	5,15	423.615,9	5,15
13.2-Com Ensino Fundamental	93.165.000,0	101.783.330,2	40.933.453,0	40,22	40.933.453,0	40,22
14-OUTRAS DESPESAS	11.515.439,0	14.952.090,4	7.837.058,5	52,41	6.339.119,0	42,40
14.1-Com Educação Infantil	1.170.000,0	1.174.000,0	13.805,0	1,18	13.805,0	1,18
14.2-Com Ensino Fundamental	10.345.439,0	13.778.090,4	7.823.253,5	56,78	6.325.314,0	45,91
15-TOTAL DAS DESPESAS DO FUNDEB (13+14)	120.915.543,6	124.966.525,2	49.194.127,4	39,37	47.696.187,9	38,17

DEDUÇÕES PARA FINS DE LIMITE DO FUNDEB PARA PAGAMENTO DOS PROFISSIONAIS DE ENSINO

16-RESTOS A PAGAR INSCRITOS NO EXERCÍCIO SEM DISPONIBILIDADE FINANCEIRA DE RECURSOS DO FUNDEB	0,00
16.1-FUNDEB 60%	0,00
16.2-FUNDEB 40%	0,00
17-DESPESAS CUSTEADAS COM O SUPERÁVIT FINANCEIRO, DO EXERCÍCIO ANTERIOR, DO FUNDEB	0,00
17.1-FUNDEB 60%	0,00
17.2-FUNDEB 40%	0,00
18-TOTAL DE DEDUÇÕES CONSIDERADAS PARA FINS DE LIMITE DO FUNDEB(16+17)	0,00

INDICADORES DO FUNDEB

19-TOTAL DE DESPESAS DO FUNDEB PARA FINS DE LIMITE (15 - 18)	47.696.187,88
19.1-MÍNIMO DE 60% DO FUNDEB NA REMUNERAÇÃO DO MAGISTÉRIO (13-(16.1+17.1))/(11)x100	73,62
19.2-MÁXIMO DE 40% EM DESPESAS COM MDE QUE NÃO REMUNERAÇÃO DO MAGISTÉRIO (14-(16.2+17.2))/(11)x100	11,27
19.3-MÁXIMO DE 5% NÃO APLICADO NO EXERCÍCIO (100-(19.1+19.2))	15,22

CONTROLE DA UTILIZAÇÃO DE RECURSOS NO EXERCÍCIO SUBSEQUENTE

20-RECURSOS RECEBIDOS DO FUNDEB EM 2019 QUE NÃO FORAM UTILIZADOS	3.406.651,37
21-DESPESAS CUSTEADAS COM O SALDO DO ITEM 20 ATÉ O PRIMEIRO TRIMESTRE DE 2020	0,00

[Assinatura]

[Assinatura]
Molzer Pereira Correa
 Contador geral do município
 CRC-RJ 057/06/O Mat. 18.355

[Assinatura]
Edson Heira Brandão
 Secretário de Fazenda
 MAT. 18355

[Assinatura]
Joaquim Lopes da Gama
 Controlador Geral do Município
 Mat. 1374

MUNICÍPIO DE ITABORAI
RELATÓRIO RESUMIDO DA EXECUÇÃO ORÇAMENTÁRIA
DEMONSTRATIVO DAS RECEITAS E DESPESAS COM MANUTENÇÃO E DESENVOLVIMENTO DO ENSINO

ORÇAMENTOS FISCAL E DA SEGURIDADE SOCIAL
PERÍODO DE REFERÊNCIA : 3º Bimestre / 2020

LEI 9.394/96, art 72 - Anexo 8

R\$1,00

DESPESAS COM AÇÕES TÍPICAS DE MANUTENÇÃO E DESENVOLVIMENTO DO ENSINO	DOTAÇÃO INICIAL	DOTAÇÃO ATUALIZADA (d)	DESPESAS EMPENHADAS		DESPESAS LIQUIDADAS		
			Até 3º Bim/2020 (e)	% (e/d)x100	Até 3º Bim/2020 (f)	% (f/d)x100	
22-EDUCAÇÃO INFANTIL	23.452.104,6	14.098.709,9	4.611.762,3	32,71	3.897.543,9	27,64	
22.1-Despesas Custeadas com Recursos do FUNDEB	17.405.104,6	9.405.104,6	437.420,9	4,65	437.420,9	4,65	
22.2-Despesas Custeadas com Outros Recursos de Impostos	6.047.000,0	4.693.605,3	4.174.341,4	88,94	3.460.123,0	73,72	
23-ENSINO FUNDAMENTAL	137.615.926,2	150.978.302,4	70.608.828,2	46,77	65.376.474,6	43,30	
23.1-Despesas Custeadas com Recursos do FUNDEB	103.510.439,0	115.561.420,6	48.756.706,5	42,19	47.258.767,0	40,89	
23.2-Despesas Custeadas com Outros Recursos de Impostos	34.105.487,2	35.416.881,8	21.852.121,7	61,70	18.117.707,6	51,16	
24-ENSINO MÉDIO	0,0	0,0	0,0	0,00	0,0	0,00	
25-ENSINO SUPERIOR	0,0	0,0	0,0	0,00	0,0	0,00	
26-ENSINO PROFISSIONAL NÃO INTEGRADO AO ENSINO REGULAR	0,0	0,0	0,0	0,00	0,0	0,00	
27-OUTRAS	30.000,0	72.000,0	61.950,1	86,04	29.039,1	40,33	
28-TOTAL DESPESAS C/AÇÕES TÍPICAS DE MDE(23+24+25+26+27+28)	161.098.030,7	165.149.012,3	75.282.540,6	45,58	69.303.057,6	41,96	
DEDUÇÕES CONSIDERADAS PARA FINS DE LIMITE CONSTITUCIONAL					VALOR		
29-RESULTADO LÍQUIDO DAS TRANSFERÊNCIAS DO FUNDEB = (12)					43.010.933,55		
30-DESPESAS CUSTEADAS COM A COMPLEMENTAÇÃO DO FUNDEB NO EXERCÍCIO					0,00		
31-DESPESAS CUSTEADAS COM O SUPERÁVIT FINANCEIRO DO FUNDEB DO EXERCÍCIO ANTERIOR					0,00		
32-DESPESAS CUSTEADAS COM O SUPERÁVIT FINANCEIRO DE OUTROS RECURSOS DE IMPOSTOS, DO EXERCÍCIO ANTERIOR					0,00		
33-RESTOS A PAGAR INSCRITOS NO EXERCÍCIO SEM DISPONIBILIDADE FINANCEIRA DE RECURSOS DE IMPOSTOS VINCULADOS AO ENSINO					0,00		
34-CANCELAMENTO, NO EXERCÍCIO, DE RESTOS A PAGAR INSCRITOS COM DISPONIBILIDADE FINANCEIRA DE RECURSOS DE IMPOSTOS VINCULADOS AO ENSINO = (44f)					0,00		
35-TOTAL DAS DEDUÇÕES CONSIDERADAS PARA FINS DE LIMITES CONSTITUCIONAIS (29+30+31+32+33+34+35)					43.010.933,55		
36-TOTAL DAS DESPESAS PARA FINS DE LIMITE (22+23)-36					26.263.084,96		
37-MÍNIMO DE 25% DAS RECEITAS RESULTANTES DE IMPOSTOS NA MANUTENÇÃO E DESENVOLVIMENTO DO ENSINO [(38)/(3)]X100%					19,56		

OUTRAS INFORMAÇÕES PARA CONTROLE

OUTRAS DESPESAS CUSTEADAS COM RECEITAS ADICIONAIS PARA FINANCIAMENTO DO ENSINO	DOTAÇÃO INICIAL	DOTAÇÃO ATUALIZADA (d)	DESPESAS EMPENHADAS		DESPESAS LIQUIDADAS	
			Até 3º Bim/2020 (e)	% (e/d)	Até 3º Bim/2020 (g)	(h)=(g/d)
38-DESPESAS CUSTEADAS C/APLIC. FIN. EM OUTROS RECURSOS DE IMPOSTOS VINC. AO ENSINO	0,0	0,0	0,0	0,00	0,0	0,00
39-DESPESAS CUSTEADAS COM A CONTRIBUIÇÃO DO SALÁRIO-EDUCAÇÃO	19.871.757,7	19.871.757,7	7.634.558,2	38,42	4.222.374,2	21,25
40-DESPESAS CUSTEADAS COM OPERAÇÃO DE CRÉDITO	0,0	0,0	0,0	0,00	0,0	0,00
41-DESPESAS CUSTEADAS COM OUTRAS RECEITAS PARA FINANCIAMENTO DO ENSINO	0,0	0,0	0,0	0,00	0,0	0,00
42-TOTAL OUTRAS DESPESAS CUSTEADAS COM RECEITAS ADIC. P/FINANC. DO ENSINO (40+41+42+43)	19.871.757,7	19.871.757,7	7.634.558,2	38,42	4.222.374,2	21,25
43-TOTAL GERAL DAS DESPESAS COM MDE (29+44)	180.969.788,4	185.020.770,0	82.917.098,7	44,82	73.525.431,8	39,74

RESTOS A PAGAR INSCRITOS COM DISPONIBILIDADE FINANCEIRA DE RECURSOS DE IMPOSTOS VINCULADOS AO ENSINO	SALDO ATÉ O BIMESTRE		Cancelado em 2020 (g)	
44-RESTOS A PAGAR DE DESPESAS COM MANUTENÇÃO E DESENVOLVIMENTO DO ENSINO	0,00			0,00
44.1- EXECUTADOS COM RECURSOS DE IMPOSTOS VINCULADOS AO ENSINO	0,00			0,00
44.2-EXECUTADOS COM RECURSOS DO FUNDEB	0,00			0,00
CONTROLE DA DISPONIBILIDADE FINANCEIRA				
		FUNDEB		SALÁRIO EDUCAÇÃO
45-DISPONIBILIDADE FINANCEIRA EM 31 DE DEZEMBRO DE <EXERCÍCIO ANTERIOR>		11.325.276,61		76.543,42
46-(+) INGRESSO DE RECURSOS ATÉ O BIMESTRE (Orçamentário)		56.246.013,53		8.996.547,11
47-(-) PAGAMENTOS EFETUADOS ATÉ O BIMESTRE		58.823.431,00		9.075.647,52
47.1-ORÇAMENTO DO EXERCÍCIO		58.823.431,00		9.075.647,52
47.2-RESTOS A PAGAR		0,00		0,00
48-(+) RECEITA DE APLICAÇÃO FINANCEIRA DOS RECURSOS ATÉ O BIMESTRE		10.280,69		4.860,77
49-(-) DISPONIBILIDADE FINANCEIRA ATÉ O BIMESTRE		8.758.139,83		2.303,78
50-(+) Ajustes		8.584.584,50		1.344.995,98
50.1 (+) Retenções		0,00		0,00
50.2 (-) Valores a Recuperar		0,00		0,00
50.3 (+) Outros Valores Extraorçamentários		0,00		0,00
50.4 (+) Conciliação Bancária		8.584.584,50		1.344.995,98
51-(-) SALDO FINANCEIRO CONCILIADO		17.342.724,33		1.347.299,76

FORNTE:

* Caput do artigo 212 da CF/1988

* Os valores referentes à parcela dos restos a pagar inscritos sem disponibilidade financeira vinculada à educação deverão ser informados somente no RREO do último bimestre do exercício.

* Limites mínimos anuais a serem cumpridos no encerramento do exercício, no âmbito de atuação prioritária, conforme Lei 9.394/96, art. 11, V.

AJUSTE DAS DESPESAS COM MANUTENÇÃO E DESENVOLVIMENTO DO ENSINO

VINCULADAS ÀS RECEITAS RESULTANTES DE IMPOSTOS

Despesas com Ensino Fundamental (24.2)	21.606.869,73
Despesas com Educação Infantil em Creches e Pré-Escolas (23.2)	18.117.707,63
	3.460.123,00

PARCELA DAS TRANSFERÊNCIAS DESTINADA À FORMAÇÃO DO FUNDEB (10)

INATIVOS PAGOS COM RECURSOS DO TESOUREO (40)

Despesas com Ensino Fundamental	13.235.079,98
Despesas com Educação Infantil em Creches e Pré-Escolas	0,00
	0,00
	0,00

TOTAL DA DESPESA COM MANUTENÇÃO E DESENVOLVIMENTO DO ENSINO - (24.2 + 23.2 + 10 + 40)

34.812.910,61

AJUSTE DA TABELA DE CUMPRIMENTO DOS LIMITES CONSTITUCIONAIS

Mínimo de <25%> das receitas resultantes de impostos na manutenção e desenvolvimento do ensino - Caput do artigo 212 da CF/88	25,92
Mínimo de <60%> do FUNDEB na remuneração do magistério do Ensino Fundamental - caput § 5º do artigo 60 do ADCT	73,52

CHEFE DO PODER EXECUTIVO: SADINO EL OLIVEIRA GOMES SOUZA
 RESPONSÁVEL PELA CONTABILIDADE: MOLZER PEREIRA CORREA
 SIGFIS - Versão 2020

Molzer Pereira Correa
 Contador geral do município
 CRC RJ 027/1992-1/11-19.366

Joaquim Lopes da Gama
 Controlador Geral do Município
 Mai 1374

MUNICÍPIO DE ITABORAÍ
RELATÓRIO RESUMIDO DA EXECUÇÃO ORÇAMENTÁRIA
DEMONSTRATIVO DAS RECEITAS DE IMPOSTOS E DAS DESPESAS PRÓPRIAS COM SAÚDE
ORÇAMENTOS FISCAL E DA SEGURIDADE SOCIAL
PERÍODO DE REFERÊNCIA : 3º Bimestre / 2020

ADCT. art. 77 - Anexo 12

R\$ 1,00

	RECEITAS RESULTANTES DE IMPOSTOS E TRANSFERÊNCIAS CONSTITUCIONAIS E LEGAIS		PREVISÃO ATUALIZADA (a)	PREVISÃO INICIAL		RECEITAS REALIZADAS	
	DOTAÇÃO INICIAL	DOTAÇÃO ATUALIZADA (c)		Até 3º Bim/2020	% (b/a) x 100	Até 3º Bim/2020 (b)	% (b/a) x 100
RECEITA DE IMPOSTOS LÍQUIDA (I)							
Receita Resultante do Imposto Predial e Territorial - IPTU			114.657.154,5	37.155.391,6	37.155.391,6	68.115.643,2	59,4
Multa, Juros de Mora, Dívida Ativa e Outros Encargos do IPTU			0,0	0,0	0,0	28.012.663,6	75,4
Receita Resultante do Imposto sobre Transmissão Inter Vivos - ITBI			37.155.391,6	7.583.723,9	7.583.723,9	28.012.653,6	75,4
ITBI			7.583.723,9	7.583.723,9	7.583.723,9	2.390.635,3	31,5
Multa, Juros de Mora, Dívida Ativa e Outros Encargos do ITBI			0,0	0,0	0,0	2.390.635,3	31,5
Receita Resultante do imposto sobre Serviços de Qualquer Natureza - ISS			54.180.374,0	54.180.374,0	54.180.374,0	29.767.574,5	54,9
ISS			0,0	0,0	0,0	0,0	0,0
Multa, Juros de Mora, Dívida Ativa e Outros Encargos do ISS			54.180.374,0	15.737.665,0	15.737.665,0	29.767.574,5	54,9
Receita Resultante do Imposto sobre a e Proventos de Qualquer Natureza Retido na Fonte - IRRF			150.257.604,0	150.257.604,0	150.257.604,0	7.944.779,8	50,5
RECEITAS DE TRANSFERÊNCIAS CONSTITUCIONAIS E LEGAIS (II)							
Cota-Parte FPM			68.688.259,4	68.688.259,4	68.688.259,4	66.175.402,1	44,0
Cota-Parte ITR			220.143,1	220.143,1	220.143,1	31.820.842,5	46,5
Cota-Parte ICMS			65.828.665,3	65.828.665,3	65.828.665,3	135.614,6	61,6
Cota-Parte IPVA			13.377.493,9	13.377.493,9	13.377.493,9	25.098.171,3	38,1
Cota-Parte IPI-Exportação			1.918.839,1	1.918.839,1	1.918.839,1	670.194,8	34,9
Compensações Financeiras Provenientes de Impostos e Transferências Constitucionais			224.203,2	224.203,2	224.203,2	0,0	0,0
Desoneração ICMS (LC 87/1996)			224.203,2	224.203,2	224.203,2	0,0	0,0
Outras			0,0	0,0	0,0	0,0	0,0
Total das Receitas Resultantes de Impostos e Transferências Constitucionais e Legais (III)=(I)+(II)			264.914.758,5	264.914.758,5	264.914.758,5	134.291.045,3	50,7

	DESPESAS COM AÇÕES E SERVIÇOS PÚBLICOS DE SAÚDE (ASPS) - POR SUBFUNÇÃO E CATEGORIA ECONÔMICA		DESPESAS EMPENHADAS		DESPESAS LIQUIDADAS		DESPESAS PAGAS	
	DOTAÇÃO INICIAL	DOTAÇÃO ATUALIZADA (c)	Até 3º Bim/2020 (d)	% (d/c) x 100	Até 3º Bim/2020 (e)	% (e/c) x 100	Até 3º Bim/2020 (f)	% (f/c) x 100
ATENÇÃO BÁSICA (IV)								
Despesas Correntes	12.168.600,0	13.396.100,0	7.879.975,3	58,8	7.665.908,9	57,2	7.411.960,1	55,3
Despesas de Capital	12.168.500,0	13.381.000,0	7.875.908,9	58,8	7.665.908,9	57,2	7.411.960,1	55,4
ASSISTÊNCIA HOSPITALAR E AMBULATORIAL (V)								
Despesas Correntes	100,0	5.100,0	4.066,4	79,7	0,0	0,0	0,0	0,0
Despesas de Capital	48.107.633,9	46.300.633,9	22.697.562,0	48,9	19.697.562,0	42,5	19.258.378,0	41,6
SUPORTE PROFILÁTICO E TERAPÊUTICO (VI)								
Despesas Correntes	100,0	100,0	0,0	0,0	0,0	0,0	0,0	0,0
Despesas de Capital	584.500,0	584.500,0	0,0	0,0	0,0	0,0	0,0	0,0
VIGILÂNCIA SANITÁRIA (VII)								
Despesas Correntes	0,0	0,0	0,0	0,0	0,0	0,0	0,0	0,0
Despesas de Capital	0,0	0,0	0,0	0,0	0,0	0,0	0,0	0,0
VIGILÂNCIA EPIDEMIOLÓGICA (VIII)								
Despesas Correntes	7.072.000,0	7.057.000,0	2.291.638,9	32,4	2.291.638,9	32,4	2.229.699,2	31,5
Despesas de Capital	7.057.000,0	7.052.000,0	2.284.638,9	32,5	2.284.638,9	32,5	2.229.699,2	31,6
Outras	15.000,0	15.000,0	0,0	0,0	0,0	0,0	0,0	0,0
Total das Despesas Resultantes de Impostos e Transferências Constitucionais e Legais (III)=(I)+(II)			264.914.758,5	264.914.758,5	264.914.758,5	134.291.045,3	134.291.045,3	50,7

CHEFE DO PODER EXECUTIVO: SADIÑOEL OLIVEIRA GOMES SOUZA
RESPONSÁVEL PELA CONTABILIDADE: MOLZER PEREIRA CORREA

Data de Emissão: 29/07/2020 16:33h
 Contador Responsável: **JOÃO CARLOS PEREIRA CORREA**
 Nº 307.294/0 Matr. 18.355

Edson Nova Brandão
 Secretário de Fazenda
 Matr. 10053

João Carlos Pereira da Costa
 Contador Geral do Município
 Matr. 4194

MUNICÍPIO DE ITABORAI
RELATÓRIO RESUMIDO DA EXECUÇÃO ORÇAMENTÁRIA
DEMONSTRATIVO DAS RECEITAS DE IMPOSTOS E DAS DESPESAS PRÓPRIAS COM SAÚDE
ORÇAMENTOS FISCAL E DA SEGURIDADE SOCIAL
PERÍODO DE REFERÊNCIA : 3º Bimestre / 2020

ADCT, art. 77 - Anexo 12

		R\$ 1,00									
ALIMENTAÇÃO E NUTRIÇÃO (X)		0,0	0,0	0,0	0,0	0,0	0,0	0,0	0,0	0,0	0,0
Despesas Correntes		0,0	0,0	0,0	0,0	0,0	0,0	0,0	0,0	0,0	0,0
Despesas de Capital		0,0	0,0	0,0	0,0	0,0	0,0	0,0	0,0	0,0	0,0
OUTRAS SUBFUNÇÕES (X)		2.557.000,0	1.371.945,0	2.517.000,0	1.371.845,0	54,5	1.371.845,0	54,5	1.333.846,2	53,0	1.333.846,2
Despesas Correntes		2.557.000,0	1.371.945,0	2.517.000,0	1.371.845,0	54,5	1.371.845,0	54,5	1.333.846,2	53,0	1.333.846,2
Despesas de Capital		50.000,0	0,0	0,0	0,0	0,0	0,0	0,0	0,0	0,0	0,0
TOTAL (X) = (IV+V+VI+VII+VIII+IX+X)		69.905.233,9	34.241.121,2	69.865.233,9	34.241.121,2	194,8	31.027.054,8	186,7	30.233.783,5	181,5	30.233.783,5

APURAÇÃO DO CUMPRIMENTO DO LIMITE MÍNIMO PARA APLICAÇÃO EM ASPS

	DESPESAS EMPENHADAS (d)	DESPESAS LIQUIDADAS (e)	DESPESAS PAGAS (f)
Total das Despesas com ASPs (XII) = (XI)	34.241.121,2	31.027.054,8	30.233.783,5
(-) Restos a Pagar Não Processados Inscritos Indevidamente no Exercício sem Disponibilidade Financeira (XIII)	0,0	0,0	0,0
(-) Despesas Custeadas com Recursos Vinculados à Parcela do Percentual Mínimo que não foi Aplicado em ASPs em Exercícios Anteriores (XIV)	0,0	0,0	0,0
(-) Despesas Custeadas com Disponibilidade de Caixa Vinculada aos Restos a Pagar Cancelados (XV)	0,0	0,0	0,0
(=) VALOR APLICADO EM ASPs (XVI) = (XII - XIII - XIV - XV)	34.241.121,2	31.027.054,8	30.233.783,5
Despesa Mínima a ser Aplicada em ASPs (XVII) = (III) x 15% (LC 141/2012)			20.143.656,8
Despesa Mínima a ser Aplicada em ASPs (XVIII) = (III) x % (Lei Orgânica Municipal)			40.287.313,6
Diferença entre o Valor Aplicado e a Despesa Mínima a ser Aplicada (XVIII) = (XVI) (d ou e) - (XVII)	0,0	-9.260.258,8	
Limite não Cumprido (XIX) = (XVIII) (Quando valor for inferior a zero)	25,5	9.260.258,8	
PERCENTUAL DA RECEITA DE IMPOSTOS E TRANSFERÊNCIAS CONSTITUCIONAIS E LEGAIS APLICADO EM ASPs (XXVIII) * 100	25,5	23,1	
(mínimo de 15% conforme LC nº 141/2012 ou % da Lei Orgânica Municipal)			

CONTROLE DO VALOR REFERENTE AO PERCENTUAL MÍNIMO NÃO CUMPRIDO EM EXERCÍCIOS ANTERIORES PARA FINS DE APLICAÇÃO DOS RECURSOS VINCULADOS CONFORME ARTIGOS 25 E 26 DA LC 141/2012

	Saldo Inicial (no exercício atual) h	Despesas Custeadas no Exercício de Referência		Saldo Final (não aplicado) (i) = (h - (j ou k))
		Empenhadas (j)	Liquidadas (l)	
Diferença de limite não cumprido em 2020 (saldo final = XIX d)	0,0	0,0	0,0	9.260.258,8
Diferença de limite não cumprido em 2019 (saldo final = XIX d)	0,0	0,0	0,0	0,0
Diferença de limite não cumprido em Exercícios Anteriores (saldo inicial igual ao saldo final do demonstrativo do exercício anterior)	0,0	0,0	0,0	0,0
TOTAL DA DIFERENÇA DE LIMITE NÃO CUMPRIDO EM EXERCÍCIOS ANTERIORES (XX)	0,0	0,0	0,0	0,0

EXECUÇÃO DE RESTOS A PAGAR

EXERCÍCIO DO EMPENHO	Valor Mínimo para aplicação em ASPs (m)	Valor aplicado em ASPs no exercício (n)	Valor aplicado além do limite mínimo (o) = (n-m), se < 0 então (o) = 0	Total inscrito em RP no exercício (p)	RPNP inscritos indevidamente no Exercício sem Disponibilidade Financeira q = (r=0)	Valor inscrito em RP considerado no Limite (r) = (p - (o+q)) se < 0 então (r) = 0	Total de RP pagos (s)	Total de RP a pagar (t)	Total de RP cancelados ou prescritos (u)	Diferença entre o valor aplicado além do limite e o total do RP (v) = ((o + q) - u)
Empenhos de 2020 (regra nova)	20.143.656,8	34.241.121,2	14.097.464,4	0,0	0,0	0,0	0,0	0,0	0,0	0,0
Empenhos de 2019 (regra nova)	0,0	0,0	0,0	0,0	0,0	0,0	0,0	0,0	0,0	0,0
Empenhos de 2018	0,0	0,0	0,0	0,0	0,0	0,0	0,0	0,0	0,0	0,0
Empenhos de 2017	0,0	0,0	0,0	0,0	0,0	0,0	0,0	0,0	0,0	0,0
Empenhos de 2016 e anteriores	0,0	0,0	0,0	0,0	0,0	0,0	0,0	0,0	0,0	0,0

CHEFE DO PODER EXECUTIVO: SADINOEL OLIVEIRA GOMES SOUZA
 RESPONSÁVEL PELA CONTABILIDADE: WOLZER PEREIRA CORREA

SIGFIS - Versão 2020

Data de Emissão: 2020/05/16 16:23h
 Contador-geral do município
 CARLOS ANTÔNIO MAT. 19.365

Edson Nery Brandão
 Secretário de Fazenda
 MAT. 12553

João Paulo da Costa
 Comarca de Itaboraí
 Mat. 1174

MUNICÍPIO DE ITABORAÍ
RELATÓRIO RESUMIDO DA EXECUÇÃO ORÇAMENTÁRIA
DEMONSTRATIVO DAS RECEITAS DE IMPOSTOS E DAS DESPESAS PRÓPRIAS COM SAÚDE
ORÇAMENTOS FISCAL E DA SEGURIDADE SOCIAL
PERÍODO DE REFERÊNCIA : 3º Bimestre / 2020

ADCT. art 77 - Anexo 12

TOTAL DOS RESTOS A PAGAR CANCELADOS OU PRESCRITOS ATÉ O FINAL DO EXERCÍCIO ATUAL QUE AFETARAM O CUMPRIMENTO DO LIMITE (XXI)	R\$ 1,00
TOTAL DOS RESTOS A PAGAR CANCELADOS OU PRESCRITOS ATÉ O FINAL DO EXERCÍCIO ANTERIOR QUE AFETARAM O CUMPRIMENTO DO LIMITE (XXII)	0,0
TOTAL DOS RESTOS A PAGAR CANCELADOS OU PRESCRITOS NO EXERCÍCIO ATUAL QUE AFETARAM O CUMPRIMENTO DO LIMITE (XXIII) = (XXI - XXII)	0,0

	RESTOS A PAGAR CANCELADOS OU PRESCRITOS				Saldo Final (não aplicado) (ea) = (w-x+ou y)
	Saldo Inicial (w)	Empenhadas (x)	Liquidadas (v)	Pagas (z)	
Restos a pagar cancelados ou prescritos em 2020 a serem compensados (XXIV)	0,0	0,0	0,0	0,0	0,0
Restos a pagar cancelados ou prescritos em 2020 a serem compensados (XXV)	0,0	0,0	0,0	0,0	0,0
RP cancelados ou prescritos em exercícios anteriores a serem compensados (XXVI) (saldo inicial igual ao saldo final do demonstrativo anterior)	0,0	0,0	0,0	0,0	0,0
TOTAL DE RESTOS A PAGAR CANCELADOS OU PRESCRITOS A COMPENSAR (XXVII)	0,0	0,0	0,0	0,0	0,0

	PREVISÃO INICIAL		PREVISÃO ATUALIZADA		RECEITAS REALIZADAS	
	Até 3º Bim/2020	% (d/c) x100	Até 3º Bim/2020	% (e/c) x100	<Período Atual>	% (B/A) x 100
RECEITAS ADICIONAIS PARA O FINANCIAMENTO DA SAÚDE NÃO COMPUTADAS NO CÁLCULO DO MÍNIMO	72.018.500,0		72.018.500,0		48.467.632,0	67,3
RECEITAS DE TRANSFERÊNCIA PARA A SAÚDE (XXVII)	72.018.500,0		72.018.500,0		48.467.632,0	67,3
Provenientes da União	68.673.500,0		68.673.500,0		40.163.359,8	58,5
Provenientes dos Estados	3.345.000,0		3.345.000,0		8.304.272,2	248,3
Provenientes de Outros Municípios	0,0		0,0		0,0	0,0
RECEITAS DE OPERAÇÕES DE CRÉDITO INTERNAS E EXTERNAS VINCULADAS À SAÚDE (XXIX)	0,0		0,0		0,0	0,0
OUTRAS RECEITAS (XXX)	0,0		0,0		0,0	0,0
TOTAL DE RECEITAS ADICIONAIS PARA FINANCIAMENTO DA SAÚDE (XXXI) = (XXVII + XXIX + XXX)	72.018.500,0		72.018.500,0		48.467.632,0	67,3


	DOTAÇÃO INICIAL		DOTAÇÃO ATUALIZADA		DESPESAS EMPENHADAS		DESPESAS LIQUIDADAS		DESPESAS PAGAS	
	Até 3º Bim/2020	% (d/c) x100	Até 3º Bim/2020	% (e/c) x100	Até 3º Bim/2020	% (f/c) x100	Até 3º Bim/2020	% (g/c) x100	Até 3º Bim/2020	% (h/c) x100
DESPESAS COM SAÚDE POR SUBFUNÇÕES E CATEGORIA ECONÔMICA NÃO COMPUTADAS NO CÁLCULO DO MÍNIMO	31.088.000,0		27.773.321,0		14.073.632,7		7.908.758,6		5.950.977,9	
ATENÇÃO BÁSICA (XXXII)	24.307.500,0		20.747.321,0		12.610.309,3		7.764.718,1		5.950.977,9	
Despesas Correntes	6.778.500,0		7.026.000,0		1.463.323,5		145.040,5		0,0	
Despesas de Capital	45.343.500,0		92.295.518,8		44.707.249,6		33.550.310,3		33.456.725,6	
ASSISTÊNCIA HOSPITALAR E AMBULATORIAL (XXXIII)	40.423.500,0		63.740.426,1		44.707.249,6		33.550.310,3		33.456.725,6	
Despesas Correntes	4.920.000,0		29.155.092,6		0,0		0,0		0,0	
Despesas de Capital	825.000,0		2.815.437,7		768.273,0		154.029,0		154.029,0	
SUPORTE PROFILÁTICO E TERAPÊUTICO (XXXIV)	734.000,0		2.915.437,7		768.273,0		154.029,0		154.029,0	
Despesas Correntes	91.000,0		0,0		0,0		0,0		0,0	
Despesas de Capital	0,0		0,0		0,0		0,0		0,0	
VIGILÂNCIA SANITÁRIA (XXXV)	0,0		0,0		0,0		0,0		0,0	
Despesas Correntes	0,0		0,0		0,0		0,0		0,0	
Despesas de Capital	0,0		0,0		0,0		0,0		0,0	
VIGILÂNCIA EPIDEMIOLÓGICA (XXXVI)	3.445.000,0		4.287.142,6		2.351.209,8		2.022.489,2		2.022.489,2	
Despesas Correntes	3.296.000,0		3.321.000,0		2.332.899,8		2.022.489,2		2.022.489,2	
Despesas de Capital	150.000,0		966.142,6		18.310,0		0,0		0,0	
ALIMENTAÇÃO E NUTRIÇÃO (XXXVII)	0,0		0,0		0,0		0,0		0,0	
Despesas Correntes	0,0		0,0		0,0		0,0		0,0	


CHIEFE DO PODER EXECUTIVO: SADI NOEL OLIVEIRA SOARES SOUZA
RESPONSÁVEL PELA CONTABILIDADE: MOLZER PEREIRA CORREIA
SIGFIS - Versão 2020
 Data de Emissão: 29/07/2020
 Controlador Geral do Município
 Edson Jéssica Brandão
 Secretário de Patrimônio
 MAT. 10000
 Mat. 1174

MUNICÍPIO DE ITABORAÍ
RELATÓRIO RESUMIDO DA EXECUÇÃO ORÇAMENTÁRIA
DEMONSTRATIVO DAS RECEITAS DE IMPOSTOS E DAS DESPESAS PRÓPRIAS COM SAÚDE
ORÇAMENTOS FISCAL E DA SEGURIDADE SOCIAL
PERÍODO DE REFERÊNCIA : 3º Bimestre / 2020

ADCT. art 77 - Anexo 12

Despesas de Capital OUTRAS SUBFUNÇÕES (XXXVII) Despesas Correntes Despesas de Capital TOTAL (XXXIX)=(XXXII+XXXIII+XXXIV+XXXV+XXXVI+XXXVII+XXXVIII)	DESPESAS COM SAÚDE NÃO COMPUTADAS NO CÁLCULO DO MÍNIMO										R\$ 1.00
	0,0	0,0	0,0	0,0	0,0	0,0	0,0	0,0	0,0	0,0	
	0,0	6.086.744,1	3.017.260,0	59,2	0,0	0,0	0,0	0,0	0,0	0,0	0,0
	0,0	1.372.000,0	0,0	0,0	0,0	0,0	0,0	0,0	0,0	0,0	0,0
	0,0	3.724.744,1	3.017.260,0	81,0	0,0	0,0	0,0	0,0	0,0	0,0	0,0
	80.699.500,0	132.368.164,0	64.977.625,1	239,5	43.636.587,1	117,3	41.594.221,7				110,1
DESPESAS TOTAIS COM SAÚDE EXECUTADAS COM RECURSOS PRÓPRIOS E COM RECURSOS TRANSFERIDOS DE OUTROS ENTES											
ATENÇÃO BÁSICA (XL)=(VI+XXXII)	43.284.600,0	41.169.421,0	21.953.803,0	109,5	15.575.667,5	85,7	13.362.638,0				76,8
ASSISTÊNCIA HOSPITALAR E AMBULATORIAL (XLI)=(V+XXXIII)	63.461.133,9	198.586.152,5	67.404.811,6	97,5	53.247.872,3	78,9	52.715.103,6				77,8
SUporte profilático e terapêutico (XLII)=(VI+XXXIV)	825.000,0	3.499.937,7	768.273,0	26,4	154.029,0	5,3	154.028,0				5,3
VIGILÂNCIA SANITÁRIA (XLIII)=(VII+XXXV)	0,0	0,0	0,0	0,0	0,0	0,0	0,0				0,0
VIGILÂNCIA EPIDEMIOLÓGICA (XLIV)=(VII+XXXVI)	10.617.000,0	11.354.142,6	4.642.848,7	87,3	4.314.128,1	79,6	4.252.088,4				78,7
ALIMENTAÇÃO E NUTRIÇÃO (XLV)=(XIX+XXXVII)	0,0	0,0	0,0	0,0	0,0	0,0	0,0				0,0
OUTRAS SUBFUNÇÕES (XLVI)=(X+XXXVIII)	2.557.000,0	7.613.744,1	4.389.205,0	113,7	1.371.945,0	54,5	1.333.846,2				53,0
TOTAL DAS DESPESAS COM SAÚDE (XLVII)=(XI+XXXIX)	180.604.733,9	202.233.397,9	99.158.746,3	434,3	74.663.641,9	304,0	71.818.005,2				291,6
(J) Despesas executadas com recurso provenientes das transferências de recursos de outros entes	80.699.500,0	131.923.163,9	64.474.810,7	48,9	43.636.587,1	33,1	43.636.587,1				31,5
TOTAL DAS DESPESAS EXECUTADAS COM RECURSOS PRÓPRIOS (XLVIII)	0,0	0,0	0,0	0,0	0,0	0,0	0,0				0,0


 Adilson de Souza
 Contador - para o Município
 CNCP-RJ 10319910 Mat. 19.315


 Edson Nebra Brandão
 Secretário de Finanças
 MAT. 10030


 Joaquim Soares da Gama
 Contador-Chefe do Município
 Mat. 1378

MUNICÍPIO DE ITABORAI - PODER EXECUTIVO
 DEMONSTRATIVO SIMPLIFICADO DO RELATÓRIO RESUMIDO DA EXECUÇÃO ORÇAMENTÁRIA
DEMONSTRATIVO SIMPLIFICADO
 ORÇAMENTOS FISCAL E DA SEGURIDADE SOCIAL
 PERÍODO DE REFERÊNCIA : 3º Bimestre / 2020

LRF, art 48 - Anexo 14

R\$1,00

BALANÇO ORÇAMENTÁRIO - RECEITAS		Até o bimestre			
Previsão Inicial de Receita					642.775.460,6
Previsão Atualizada da Receita					642.775.460,6
Receitas Realizadas					308.691.810,5
Deficit Orçamentário					0,0
Saldos de Exercícios Anteriores (utilizados para créditos adicionais)					0,0
BALANÇO ORÇAMENTÁRIO - DESPESAS		Até o bimestre			
Dotação Inicial					642.775.460,6
Créditos Adicionais					61.803.893,5
Dotação Atualizada					704.579.354,1
Despesas Empenhadas					368.395.543,7
Despesas Liquidadas					268.784.444,3
Superavit Orçamentário					0,0
DESPESAS POR FUNÇÃO/SUBFUNÇÃO		Até o bimestre			
Despesas Empenhadas					368.395.543,7
Despesas Liquidadas					268.784.444,3
RECEITA CORRENTE LÍQUIDA - RCL		Até o bimestre			
Receita Corrente Líquida					607.876.168,5
RECEITAS/DESPESAS DOS REGIMES DE PREVIDENCIA		Até o bimestre			
Regime Próprio de Previdência Social dos Servidores Públicos					24.177.378,3
Receitas Previdenciárias realizadas (II)					30.393.469,9
Despesas Previdenciárias liquidadas (IV)					-6.218.091,6
Resultado Previdenciário (II-IV)					
RESULTADOS NOMINAL E PRIMÁRIO		Meta Fixada no Anexo de Metas Fiscais da LDO (a)	Resultado Apurado Até o Bimestre (b)	% em Relação à Meta (b/a)	
Resultado Nominal		0,0	21.146.225,4	0,0%	
Resultado Primário		0,0	15.222.135,1	0,0%	
MOVIMENTAÇÃO DE RESTOS A PAGAR		Inscrição	Cancelamento até o bimestre	Pagamento até o bimestre	Saldo a pagar
POR PODER					
RESTOS A PAGAR PROCESSADOS					
Poder Executivo		103.099.153,0	170.944,9	12.877.878,6	90.050.329,5
Poder Legislativo		0,0	0,0	0,0	0,0
RESTOS A PAGAR NÃO PROCESSADOS					
Poder Executivo		50.754.235,4	10.464.215,2	13.340.368,0	26.949.652,2
Poder Legislativo		0,0	0,0	0,0	0,0
TOTAL		153.853.388,4	10.635.160,1	26.218.246,6	116.999.981,7
DESPESAS COM MANUTENÇÃO E DESENVOLVIMENTO DO ENSINO - MDE		Valor Apurado até o bimestre	Limites Constitucionais Anuais		
Mínimo Anual de 25% das Receitas de impostos na Manutenção e Desenvolvimento do Ensino - MDE		26.263.085,0	%Mínimo Aplicar Exerc	%Aplicado até bimestre	
			25%	19,6%	
Mínimo Anual de 60% do FUNDEB na Remuneração do Magistério com Ensino Fundamental e Educação Infantil		47.696.187,9	60%	73,5%	
RECEITAS DE OPERAÇÕES DE CRÉDITO E DESPESAS DE CAPITAL		Valor Apurado Até o Bimestre	Saldo a Realizar		
Receita de Operação de Crédito					
Despesa de Capital Líquida					
PROJEÇÃO ATUARIAL DOS REGIMES DE PREVIDÊNCIA		Exercício em Referência	10º Exercício	20º Exercício	35º Exercício
Regime Próprio de Previdência Social dos Servidores Públicos					
Receitas Previdenciárias (IV)					
Despesas Previdenciárias (V)					
Resultado Previdenciário (VI)=(IV-V)					
RECEITA DA ALIENAÇÃO DE ATIVOS E APLICAÇÃO DOS RECURSOS		Valor Apurado Até o Bimestre	Saldo a Realizar		
Receita de Capital Resultante da Alienação de Ativos					
Aplicação dos Recursos da Alienação de Ativos					
DESPESAS COM AÇÕES E SERVIÇOS PÚBLICOS DE SAÚDE		Valor Apurado Até o Bimestre	Limite Constitucional Anual		
Despesas Próprias com Ações e Serviços Públicos de Saúde		31.027.054,8	%Mínimo a Aplicar no Exercício	% Aplicado até o bimestre	
			15,0%	23,1%	
DESPESAS DE CARÁTER CONTINUADO, DERIVADAS DE PPP'S CONTRATADAS		Valor Apurado no Exercício Corrente			
Total das despesas / RCL (%)		0,0%			

FONTE :

Nota :


CHEFE DO PODER EXECUTIVO: SADI NOEL OLIVEIRA GOMES SOUZA
 RESPONSÁVEL PELA CONTABILIDADE: MÖLZER PEREIRA CORREA

SIGFIS - Versão 2020

Data de Emissão: 29/07/2020 16:33h

MAI. 1999

Anexo 14 do PLO



 Edson Neira Brandão
 Secretário de Fazenda
 Joaquim L. de Gama
 Controlador Geral do Município