

MUNICÍPIO DE ITABORAI
RELATÓRIO RESUMIDO DA EXECUÇÃO ORÇAMENTÁRIA
BALANÇO ORÇAMENTÁRIO
ORÇAMENTOS FISCAL E DA SEGURIDADE SOCIAL
PERÍODO DE REFERÊNCIA : 4º Bimestre / 2022

RREO - Anexo 1 (LRF, Art 52, inciso I, linhas "a" e "b" do inciso II e §

RS\$1,00

RECEITAS	PREVISÃO INICIAL	PREVISÃO ATUALIZADA (a)	RECEITAS REALIZADAS				SALDO A REALIZAR (a-c)
			No Bimestre (b)	% (b/a)	Até 08/2022 (c)	% (c/a)	
RECEITAS (EXCETO INTRA-ORÇAMENTÁRIAS) (I)	699.078.044,0	699.078.044,0	125.501.018,0	18,0	665.052.219,0	95,1	34.025.825,0
RECEITAS CORRENTES	629.504.642,0	629.504.642,0	124.974.356,7	19,9	558.490.661,0	88,7	71.013.981,0
IMPOSTOS, TAXAS E CONTRIBUIÇÕES DE MELHORIA	148.428.044,0	148.428.044,0	22.463.737,0	15,1	124.072.329,0	83,6	24.355.715,0
Impostos	135.959.235,0	135.959.235,0	21.113.786,2	15,5	112.620.581,6	82,8	23.338.653,4
Taxas	12.468.809,1	12.468.809,1	1.349.950,8	10,8	11.451.747,4	91,8	1.017.061,7
Contribuições de Melhoria	0,0	0,0	0,0	0,0	0,0	0,0	0,0
CONTRIBUIÇÕES	45.925.825,7	45.925.825,7	5.314.198,1	11,6	22.419.065,9	48,8	23.506.759,8
Contribuições Sociais	30.010.478,0	30.010.478,0	3.845.679,4	12,8	12.935.317,4	43,1	17.075.160,6
Contribuições Econômicas	0,0	0,0	0,0	0,0	0,0	0,0	0,0
Contrib. para o Custeio do Serv. de Iluminação Pública	15.915.347,7	15.915.347,7	1.468.518,7	9,2	9.483.748,5	59,6	6.431.599,2
RECEITA PATRIMONIAL	16.112.482,3	16.112.482,3	13.332.504,8	82,7	38.811.428,9	240,9	-22.698.946,6
Exploração do Patrimônio Imobiliário do Estado	455.121,5	455.121,5	299.580,9	65,8	636.592,7	139,9	-181.471,2
Valores Mobiliários	15.307.360,7	15.307.360,7	12.935.518,6	84,5	37.930.019,3	247,8	-22.622.658,6
Deleg. Serv. Públ. Med. Concess., Permiss., Autoriz., Licença.	0,0	0,0	0,0	0,0	0,0	0,0	0,0
Cessão de Direitos	0,0	0,0	0,0	0,0	0,0	0,0	0,0
Demais Receitas Patrimoniais	0,0	0,0	97.405,3	0,0	244.816,9	0,0	-244.816,9
RECEITA AGROPECUÁRIA	0,0	0,0	0,0	0,0	0,0	0,0	0,0
RECEITA INDUSTRIAL	0,0	0,0	0,0	0,0	0,0	0,0	0,0
RECEITA DE SERVIÇOS	2.121.467,5	2.121.467,5	605.063,7	28,5	2.154.362,0	101,6	-32.894,5
Serviços Administrativos e Comerciais Gerais	1.955.403,8	1.955.403,8	451.883,9	23,1	1.815.797,8	92,9	139.606,0
Serviços e Atividades Ref. à Navegação e Transporte	0,0	0,0	0,0	0,0	0,0	0,0	0,0
Serviços e Atividades Ref. à Saúde	0,0	0,0	0,0	0,0	0,0	0,0	0,0
Serviços e Atividades Financeiras	0,0	0,0	0,0	0,0	0,0	0,0	0,0
Outros Serviços	166.063,7	166.063,7	153.179,7	92,2	338.564,2	203,9	-172.500,5
TRANSFERÊNCIAS CORRENTES	406.294.350,3	406.294.350,3	81.166.323,5	20,0	364.870.143,0	89,8	41.424.207,3
Transferências da União e de suas Entidades	208.166.684,2	208.166.684,2	43.426.566,9	20,9	189.251.935,9	90,9	18.914.748,3
Transf. dos Estados, Distrito Federal e suas Entidades	72.801.762,7	72.801.762,7	13.381.825,1	18,4	66.389.519,7	91,2	6.412.243,0
Transf. dos Municípios e suas Entidades	2.019.053,1	2.019.053,1	0,0	0,0	457.600,0	22,7	1.561.453,1
Transf. de Instituições Privadas	11.220,7	11.220,7	0,0	0,0	0,0	0,0	11.220,7
Transf. de Outras Instituições Públicas	123.291.732,3	123.291.732,3	24.339.244,4	19,7	108.752.400,4	88,2	14.539.331,9
Transf. do Exterior	0,0	0,0	0,0	0,0	0,0	0,0	0,0
Transf. de Pessoas Físicas	3.897,3	3.897,3	18.687,0	479,5	18.687,0	479,5	-14.789,7
Transf. de Pagtos de Depósitos não Identificados	0,0	0,0	0,0	0,0	0,0	0,0	0,0
OUTRAS RECEITAS CORRENTES	10.622.472,2	10.622.472,2	2.092.529,6	19,7	6.163.332,2	58,0	4.459.140,0
Multas Administrativas, Contratuais e Judiciais	1.242.592,2	1.242.592,2	214.583,4	17,3	1.333.587,6	107,3	-90.995,4
Indenizações, Restituições e Ressarcimentos	2.247.573,1	2.247.573,1	266.640,5	11,9	595.148,0	26,5	1.652.425,1
Bens, Direitos e Valores Incorporados ao Patrimônio Público	0,0	0,0	0,0	0,0	0,0	0,0	0,0
Demais Receitas Correntes	7.332.306,9	7.132.306,9	1.611.305,8	22,6	4.234.596,6	59,4	2.897.710,3
RECEITAS DE CAPITAL	79.473.402,0	69.573.402,0	526.661,3	0,8	106.561.558,0	153,2	-36.988.156,0
OPERAÇÕES DE CRÉDITO	0,0	10.000.000,0	0,0	0,0	0,0	0,0	10.000.000,0
Operações de Crédito - Mercado Interno	0,0	0,0	0,0	0,0	0,0	0,0	0,0
Operações de Crédito - Mercado Externo	0,0	10.000.000,0	0,0	0,0	0,0	0,0	10.000.000,0
ALIENAÇÃO DE BENS	81.967,8	81.967,8	32.505,5	39,7	130.063,6	158,7	-48.095,8
Alienação de Bens Móveis	0,0	0,0	0,0	0,0	0,0	0,0	0,0
Alienação de Bens Imóveis	81.967,8	81.967,8	32.505,5	39,7	130.063,6	158,7	-48.095,8
AMORTIZAÇÃO DE EMPRÉSTIMOS	0,0	0,0	0,0	0,0	0,0	0,0	0,0
TRANSFERÊNCIAS DE CAPITAL	59.491.434,2	59.491.434,2	429.219,7	0,7	2.237.586,1	3,8	57.253.848,1
Transf. da União e de suas Entidades	59.491.434,2	59.491.434,2	424.219,8	0,7	2.232.586,2	3,8	57.258.848,0
Transf. dos Estados e do Dist. Federal e suas Entidades	0,0	0,0	0,0	0,0	0,0	0,0	0,0
Transf. dos Municípios e suas Entidades	0,0	0,0	0,0	0,0	0,0	0,0	0,0
Transf. de Instituições Privadas	0,0	0,0	0,0	0,0	0,0	0,0	0,0
Transferência de Outras Instituições Públicas	0,0	0,0	0,0	0,0	0,0	0,0	0,0
Transferências do Exterior	0,0	0,0	0,0	0,0	0,0	0,0	0,0
Transferências de Pessoas Físicas	0,0	0,0	5.000,0	0,0	5.000,0	0,0	-5.000,0
Transf. Provenientes de Depósitos não Identificados	0,0	0,0	0,0	0,0	0,0	0,0	0,0
OUTRAS RECEITAS DE CAPITAL	0,0	0,0	94.908,5	0,0	154.666.291,7	0,0	-154.666.291,7
Integralização do Capital Social	0,0	0,0	-5.000,0	0,0	994.990,1	0,0	-994.990,1
Resgate de Títulos do Tesouro	0,0	0,0	0,0	0,0	0,0	0,0	0,0
Demais Receitas de Capital	0,0	0,0	69.936,0	0,0	103.198.918,2	0,0	-103.198.918,2
RECEITAS (INTRA-ORÇAMENTÁRIAS) (II)	37.603.550,0	37.603.550,0	4.040.944,5	10,7	16.254.599,8	43,2	21.348.950,2
SUBTOTAL DAS RECEITAS (III)=(I+II)	736.681.594,0	736.681.594,0	129.541.962,5	17,6	681.306.818,8	92,5	55.374.775,2
OPERAÇÕES DE CRÉDITO - REFINANÇ. (IV)	0,0	0,0	0,0	0,0	0,0	0,0	0,0
Operações de Crédito Internas	0,0	0,0	0,0	0,0	0,0	0,0	0,0
Mobiliária para Refinanciamento da Dívida	0,0	0,0	0,0	0,0	0,0	0,0	0,0
Contratual para Refinanciamento da Dívida	0,0	0,0	0,0	0,0	0,0	0,0	0,0
Operações de Crédito Externas	0,0	0,0	0,0	0,0	0,0	0,0	0,0
Mobiliária para Refinanciamento da Dívida	0,0	0,0	0,0	0,0	0,0	0,0	0,0
Contratual para Refinanciamento da Dívida	0,0	0,0	0,0	0,0	0,0	0,0	0,0
SUBTOTAL COM REFINANCIAMENTO (V = (III+IV))	736.681.594,0	736.681.594,0	129.541.962,5	17,6	681.306.818,8	92,5	55.374.775,2
DEFICIT					0,0		
TOTAL (VII) = (V+VI)	736.681.594,0	736.681.594,0	129.541.962,5	17,6	681.306.818,8	92,5	55.374.775,2
SALDO DE EXERCÍCIOS ANTERIORES (p/ Créditos adicionais)					0,0		
Superavit Financeiro					0,0		
Reabertura de Créditos Adicionais					0,0		
Recursos Arrecadados em Exercícios Anteriores - RPPS					0,0		

PUBLICADO
EM 26 DE setEMBRO DE 2022.

NO, DOE-III, edição nº 179 - ANO IV
Editeuda Ferreira Vitoriano
Mat. 44775-3

CHefe DO PODER EXECUTIVO: MARCELO JANDRE DELAROLI
RESPONSÁVEL PELA CONTABILIDADE: MOLZER PEREIRA CORREA
SIGFIS - Versão 2022

Nelson Pitta de Castro Netto
Controlador Geral do Município
Mat.: 44731
Data de Emissão: 21/09/2022 16:59h

Roberto Ataíde Santiago Fontes
Secretário Municipal de Fazenda e Finanças (1/3)
Prefeitura Municipal de Itaboraí
Matrícula 44 728
Anexo 1 do RREO

RECEITAS INTRA-ORÇAMENTÁRIAS	PREVISÃO INICIAL	PREVISÃO ATUALIZADA (a)	RECEITAS REALIZADAS				SALDO A REALIZAR (a-c)
			No Bimestre (b)	% (b/a)	Até 08/2022 (c)	% (c/a)	
RECEITAS CORRENTES	37.603.550,0	37.603.550,0	4.040.944,5	10,7	16.254.599,8	43,2	21.348.950,2
Impostos	0,0	0,0	0,0	0,0	0,0	0,0	0,0
Taxas	0,0	0,0	0,0	0,0	0,0	0,0	0,0
Contribuição de Melhoria	0,0	0,0	0,0	0,0	0,0	0,0	0,0
CONTRIBUIÇÕES	37.600.600,0	37.600.600,0	4.040.944,5	10,7	16.254.599,8	43,2	21.346.000,2
Contribuições Sociais	37.600.600,0	37.600.600,0	4.040.944,5	10,7	16.254.599,8	43,2	21.346.000,2
Contribuições Econômicas	0,0	0,0	0,0	0,0	0,0	0,0	0,0
Contr. Custeio do Serv. de Ilum. Públ.	0,0	0,0	0,0	0,0	0,0	0,0	0,0
RECEITA PATRIMONIAL	0,0	0,0	0,0	0,0	0,0	0,0	0,0
Exploração do Patrimônio Imobiliário do Estado	0,0	0,0	0,0	0,0	0,0	0,0	0,0
Valores Mobiliários	0,0	0,0	0,0	0,0	0,0	0,0	0,0
Demais Receitas Patrimoniais	0,0	0,0	0,0	0,0	0,0	0,0	0,0
RECEITA INDUSTRIAL	0,0	0,0	0,0	0,0	0,0	0,0	0,0
RECEITA DE SERVIÇOS	0,0	0,0	0,0	0,0	0,0	0,0	0,0
Serviços Adm. e Comerciais Gerais	0,0	0,0	0,0	0,0	0,0	0,0	0,0
Serviços Ref. à Navegação e ao Transporte	0,0	0,0	0,0	0,0	0,0	0,0	0,0
Outros Serviços	0,0	0,0	0,0	0,0	0,0	0,0	0,0
OUTRAS RECEITAS CORRENTES	2.950,0	2.950,0	0,0	0,0	0,0	0,0	2.950,0
Multas Adm., Contratuais e Judiciais	0,0	0,0	0,0	0,0	0,0	0,0	0,0
Indenizações, Restituições e Ressarcimentos	500,0	500,0	0,0	0,0	0,0	0,0	500,0
Demais Receitas Correntes	2.450,0	2.450,0	0,0	0,0	0,0	0,0	2.450,0
RECEITAS DE CAPITAL	0,0	0,0	0,0	0,0	0,0	0,0	0,0
ALIENAÇÃO DE BENS	0,0	0,0	0,0	0,0	0,0	0,0	0,0
Alienação de Bens Móveis	0,0	0,0	0,0	0,0	0,0	0,0	0,0
Alienação de Bens Imóveis	0,0	0,0	0,0	0,0	0,0	0,0	0,0
Alienação de Bens Intangíveis	0,0	0,0	0,0	0,0	0,0	0,0	0,0
AMORTIZAÇÃO DE EMPRÉSTIMOS	0,0	0,0	0,0	0,0	0,0	0,0	0,0
OUTRAS RECEITAS DE CAPITAL	0,0	0,0	0,0	0,0	0,0	0,0	0,0
Integralização do Capital Social	0,0	0,0	0,0	0,0	0,0	0,0	0,0
Demais Receitas de Capital	0,0	0,0	0,0	0,0	0,0	0,0	0,0
TOTAL	37.603.550,0	37.603.550,0	4.040.944,5	10,7	16.254.599,8	43,2	21.348.950,2

Fonte : Secretaria Municipal de Fazenda

Molzer Pereira Correa
 Controlador Geral do Município
 CRC-RJ 037796/0-1 Matr. 18.355

Roberto Ataíde Santiago Fontes
 Secretário Municipal de Fazenda e Tecnologia
 Prefeitura Municipal de Itaboraí
 Matrícula 44 728

Continua (2/3)

Nelson Patta de Castro Netto
 Controlador Geral do Município
 Mat.: 44731

Marcelo Delaroli
 Prefeito de Itaboraí
 Mat.: 44713

MUNICÍPIO DE ITABORAI
RELATÓRIO RESUMIDO DA EXECUÇÃO ORÇAMENTÁRIA
BALANÇO ORÇAMENTÁRIO
ORÇAMENTOS FISCAL E DA SEGURIDADE SOCIAL
PERÍODO DE REFERÊNCIA : 4º Bimestre / 2022

Continuação (3/3)

LRF, Art 52, inciso I, Alíneas "a" e "b" do inciso II e §1º - Anexo 1

R\$1,00

DESPESAS	DOTAÇÃO INICIAL (d)	DOTAÇÃO ATUALIZADA (e)	DESPESAS EMPENHADAS		SALDO (g) = (e - f)	DESPESAS LIQUIDADAS		SALDO i = (e - h)	DESPESAS PAGAS ATÉ O BIM (j)
			No Bimestre	Até 08/2022 (f)		No Bimestre	Até 08/2022 (h)		
DESPESAS (EXCETO INTRA-ORÇAMENTÁRIAS)	713.547.505,9	963.410.142,3	95.054.718,7	640.602.762,6	322.807.379,7	169.749.475,7	501.835.075,9	461.575.066,4	485.277.228,1
DESPESAS CORRENTES	603.243.377,4	833.678.740,0	91.133.313,4	620.065.862,5	213.612.877,5	165.787.380,3	494.237.995,4	339.440.744,6	478.073.196,3
PESSOAL E ENCARGOS SOCIAIS	339.767.228,7	358.708.820,1	50.570.368,5	275.549.223,4	83.159.596,7	65.789.514,5	249.342.215,1	109.366.605,0	237.456.567,2
JUROS E ENCARGOS DA DÍVIDA	2.483.718,9	2.268.030,9	0,0	2.233.599,5	34.431,4	458.860,9	2.004.899,2	263.131,7	1.799.626,4
OUTRAS DESPESAS CORRENTES	260.992.429,8	472.701.889,0	40.562.944,9	342.283.039,6	130.418.849,4	99.539.004,9	242.890.881,2	229.811.007,8	238.817.002,7
DESPESAS DE CAPITAL	107.017.502,1	126.444.775,9	3.921.405,3	20.536.900,1	105.907.875,8	3.962.095,4	7.597.080,5	118.847.695,4	7.204.031,8
INVESTIMENTOS	101.151.221,0	118.944.775,9	3.921.405,3	14.717.580,5	104.227.195,4	2.628.087,4	4.291.324,7	114.653.451,2	4.278.384,7
INVERSÕES FINANCEIRAS	0,0	0,0	0,0	0,0	0,0	0,0	0,0	0,0	0,0
AMORTIZAÇÃO DA DÍVIDA	5.866.281,1	7.500.000,0	0,0	5.819.319,6	1.680.680,4	1.334.008,0	3.305.755,8	4.194.244,2	2.925.647,1
RESERVA DE CONTINGÊNCIA	3.286.626,4	3.286.626,4	0,0	0,0	3.286.626,4	0,0	0,0	3.286.626,4	0,0
DESPESAS(INTRA-ORÇAMENTÁRIAS) (IX)	23.134.088,2	22.917.088,2	3.324.730,5	12.744.588,8	10.172.499,4	3.385.232,4	12.717.224,0	10.199.864,2	11.111.090,3
SUBTOTAL DAS DESPESAS (X)=(VIII+IX)	736.681.594,1	986.327.230,5	98.379.449,2	653.347.351,4	332.979.879,1	173.134.708,1	514.552.299,9	471.774.930,6	496.388.318,4
AMORTIZAÇÃO DA DÍVIDA / REFINANC. (XI)	0,0	0,0	0,0	0,0	0,0	0,0	0,0	0,0	0,0
Amortização da Dívida Interna	0,0	0,0	0,0	0,0	0,0	0,0	0,0	0,0	0,0
Dívida Mobiliária	0,0	0,0	0,0	0,0	0,0	0,0	0,0	0,0	0,0
Outras Dívidas	0,0	0,0	0,0	0,0	0,0	0,0	0,0	0,0	0,0
Amortização da Dívida Externa	0,0	0,0	0,0	0,0	0,0	0,0	0,0	0,0	0,0
Dívida Mobiliária	0,0	0,0	0,0	0,0	0,0	0,0	0,0	0,0	0,0
Outras Dívidas	0,0	0,0	0,0	0,0	0,0	0,0	0,0	0,0	0,0
SUBTOTAL COM REFINANCIAMENTO (XII)=(X+XI)	736.681.594,1	986.327.230,5	98.379.449,2	653.347.351,4	332.979.879,1	173.134.708,1	514.552.299,9	471.774.930,6	496.388.318,4
SUPERÁVIT (XIII)				27.959.467,4			166.754.518,9		184.918.500,4
TOTAL (XIV)=(XII+XIII)	736.681.594,1	986.327.230,5	98.379.449,2	681.306.818,8		173.134.708,1	681.306.818,8		681.306.818,8
RESERVA DO RPPS	0,0	0,0	0,0	0,0	0,0	0,0	0,0	0,0	0,0

DESPESAS INTRA-ORÇAMENTÁRIAS	DOTAÇÃO INICIAL (d)	DOTAÇÃO ATUALIZADA (e)	DESPESAS EMPENHADAS		SALDO (g) = (e - f)	DESPESAS LIQUIDADAS		SALDO (i) = (e - h)	DESPESAS PAGAS ATÉ O BIM (j)
			No Bimestre	Até 08/2022 (f)		No Bimestre	Até 08/2022 (h)		
DESPESAS CORRENTES	23.134.088,2	22.917.088,2	3.324.730,5	12.744.588,8	10.172.499,4	3.385.232,4	12.717.224,0	10.199.864,2	11.111.090,3
PESSOAL E ENCARGOS SOCIAIS	23.134.088,2	22.917.088,2	3.324.730,5	12.744.588,8	10.172.499,4	3.385.232,4	12.717.224,0	10.199.864,2	11.111.090,3
JUROS E ENCARGOS DA DÍVIDA	0,0	0,0	0,0	0,0	0,0	0,0	0,0	0,0	0,0
OUTRAS DESPESAS CORRENTES	0,0	0,0	0,0	0,0	0,0	0,0	0,0	0,0	0,0
DESPESAS DE CAPITAL	0,0	0,0	0,0	0,0	0,0	0,0	0,0	0,0	0,0
INVESTIMENTOS	0,0	0,0	0,0	0,0	0,0	0,0	0,0	0,0	0,0
INVERSÕES FINANCEIRAS	0,0	0,0	0,0	0,0	0,0	0,0	0,0	0,0	0,0
AMORTIZAÇÃO DA DÍVIDA	0,0	0,0	0,0	0,0	0,0	0,0	0,0	0,0	0,0
TOTAL	23.134.088,2	22.917.088,2	3.324.730,5	12.744.588,8	10.172.499,4	3.385.232,4	12.717.224,0	10.199.864,2	11.111.090,3

Fonte : Secretaria Municipal de Fazenda

Nelson Pitta de Castro Netto

Controlador Geral do Município

CHEFE DO PODER EXECUTIVO: MARCELO JANDRE DELAROLI
RESPONSÁVEL PELA CONTABILIDADE: MOLZER PEREIRA CORREA

SIGFIS - Versão 2022

Marcelo Delaroli
Prefeito de Itaboraí
Mat.: 44713

Data de Emissão: 21/09/2022 16:59h

Molzer Pereira Correa
Controlador-geral do Município
CRC-RJ 037730/D-1

Roberto Ataíde Santiago Fontes
Secretário Municipal de Fazenda e Tecnologia
Prefeitura Municipal de Itaboraí
Matrícula 44 728

Anexo 1 do RREO

MUNICÍPIO DE ITABORAI
RELATÓRIO RESUMIDO DA EXECUÇÃO ORÇAMENTÁRIA
DEMONSTRATIVO DA EXECUÇÃO DAS DESPESAS POR FUNÇÃO / SUBFUNÇÃO
ORÇAMENTOS FISCAL E DA SEGURIDADE SOCIAL

PERÍODO DE REFERÊNCIA : 4º Bimestre / 2022

RREO - Anexo 2 (LRF, Art. 52, Inciso II, alínea "c")

R\$1,00

FUNÇÃO / SUBFUNÇÃO	DOTAÇÃO INICIAL	DOTAÇÃO ATUALIZADA (a)	DESPESAS EMPENHADAS			SALDO (c) = (a-b)	DESPESAS LIQUIDADAS			SALDO (e) = (a-d)
			No Bimestre	Até 08/2022 (b)	% (b/total b)		No Bimestre	Até 08/2022 (d)	% (d/total d)	
DESPESAS (EXCETO INTRA-ORÇAMENTÁRIAS) (I)	713.547.505,9	963.410.142,3	95.054.718,7	640.602.762,6	98,0	322.807.379,7	169.749.475,7	501.835.075,8	97,5	461.575.066,5
Legislativa	15.840.278,7	16.658.617,4	777.224,2	15.181.599,8	2,3	1.477.017,6	2.769.887,6	10.865.597,9	2,1	5.793.019,5
Ação Legislativa	15.840.278,7	16.658.617,4	777.224,2	15.181.599,8	2,3	1.477.017,6	2.769.887,6	10.865.597,9	2,1	5.793.019,5
Judiciária	6.020.000,0	7.266.769,8	2.206.839,3	6.664.802,1	1,0	601.967,7	3.278.076,3	4.514.653,8	0,9	2.752.116,0
Defesa do Inter. Públ. no Proc. Judic.	6.020.000,0	7.266.769,8	2.206.839,3	6.664.802,1	1,0	601.967,7	3.278.076,3	4.514.653,8	0,9	2.752.116,0
Administração	132.012.370,2	152.277.367,1	21.936.220,3	99.381.816,0	15,2	52.895.551,2	24.469.032,6	89.758.555,7	17,4	62.518.811,5
Representação Judicial e Extrajudicial	70.000,0	21.795,7	0,0	21.795,7	0,0	0,0	0,0	21.795,7	0,0	0,0
Administração Geral	131.697.855,3	151.766.756,6	21.836.220,3	99.063.141,9	15,2	52.703.614,7	24.352.205,1	89.520.007,0	17,4	62.246.749,6
Formação de Recursos Humanos	20.000,0	264.300,0	100.000,0	168.463,3	0,0	95.836,8	99.999,8	168.463,1	0,0	95.836,9
Comunicação Social	205.000,0	205.000,0	0,0	128.415,1	0,0	76.584,9	16.827,7	48.289,9	0,0	156.710,1
Assistência à Criança e ao Adolescente	19.514,8	19.514,8	0,0	0,0	0,0	19.514,8	0,0	0,0	0,0	19.514,8
Segurança Pública	264.654,9	635.342,9	275.165,8	409.011,5	0,1	226.331,4	27.294,4	96.792,0	0,0	538.550,9
Administração Geral	94.000,0	68.760,0	0,0	23.160,0	0,0	45.600,0	3.600,0	23.160,0	0,0	45.600,0
Policciamento	132.327,5	458.015,5	210.025,8	314.778,2	0,0	143.237,2	19.742,7	67.959,6	0,0	390.055,8
Defesa Civil	38.327,4	108.567,4	65.140,0	71.073,3	0,0	37.494,1	3.951,8	5.672,4	0,0	102.895,0
Assistência Social	3.934.019,6	9.309.462,9	979.314,7	3.638.248,7	0,6	5.671.214,2	1.004.173,6	3.323.125,7	0,6	5.986.337,2
Assistência ao Idoso	6.939,7	6.939,7	0,0	0,0	0,0	6.939,7	0,0	0,0	0,0	6.939,7
Assistência ao Portador de Deficiência	15.000,0	15.000,0	0,0	0,0	0,0	15.000,0	0,0	0,0	0,0	15.000,0
Assistência à Criança e ao Adolescente	108.000,0	111.840,0	0,0	73.384,5	0,0	38.455,5	17.502,3	63.098,0	0,0	48.742,0
Assistência Comunitária	3.804.079,9	9.175.683,2	979.314,7	3.564.864,2	0,5	5.610.819,1	986.671,3	3.260.027,8	0,6	5.915.655,5
Previdência Social	86.728.300,0	86.728.300,0	204.911,4	77.973.513,1	11,9	8.754.786,9	13.991.960,6	52.925.696,6	10,3	33.802.603,4
Previdência do Regime Estatutário	86.728.300,0	86.728.300,0	204.911,4	77.973.513,1	11,9	8.754.786,9	13.991.960,6	52.925.696,6	10,3	33.802.603,4
Saúde	148.207.750,1	204.976.188,5	37.211.964,5	142.026.370,9	21,7	62.949.817,7	38.092.139,8	127.362.568,4	24,8	77.613.620,1
Administração Geral	8.017.358,6	19.783.629,6	4.789.099,0	9.919.377,7	1,5	9.864.252,0	5.789.099,0	9.419.377,7	1,8	10.364.252,0
Atenção Básica	38.637.128,0	45.823.128,0	8.809.744,3	34.973.587,3	5,4	10.849.540,7	9.001.082,8	31.905.109,7	6,2	13.918.018,3
Assistência Hospitalar e Ambulatorial	88.518.263,5	123.695.430,9	21.268.473,5	89.617.352,9	13,7	34.078.078,0	21.318.359,1	79.294.258,7	15,4	44.401.172,2
Suporte Profilático e Terapêutico	2.660.000,0	4.299.000,0	379.942,2	585.535,8	0,1	3.713.464,2	0,0	205.593,6	0,0	4.093.406,4
Vigilância Epidemiológica	10.375.000,0	11.375.000,0	1.964.705,5	6.930.517,2	1,1	4.444.482,8	1.983.599,0	6.538.228,7	1,3	4.836.771,3
Trabalho	41.327,4	63.327,4	0,0	0,0	0,0	63.327,4	0,0	0,0	0,0	63.327,4
Empregabilidade	31.327,4	30.327,4	0,0	0,0	0,0	30.327,4	0,0	0,0	0,0	30.327,4
Fomento ao Trabalho	10.000,0	33.000,0	0,0	0,0	0,0	33.000,0	0,0	0,0	0,0	33.000,0
Educação	207.634.309,5	241.151.076,1	22.524.843,5	155.018.474,1	23,7	86.132.602,0	40.312.818,4	121.316.864,8	23,6	119.834.211,3
Administração Geral	691.000,0	1.546.692,8	178.000,0	866.260,7	0,1	680.432,1	68.852,4	493.450,7	0,1	1.053.242,1
Ensino Fundamental	177.511.287,7	210.709.185,1	21.149.552,0	136.621.538,3	20,9	74.087.646,8	37.958.577,2	108.705.834,7	21,1	102.003.350,5
Educação Infantil	28.357.021,8	27.825.198,2	262.352,7	16.533.786,3	2,5	11.291.411,9	1.338.834,5	11.141.986,0	2,2	16.683.212,1
Educação de Jovens e Adultos	1.005.000,0	1.000.000,0	934.938,7	934.938,7	0,1	65.061,3	934.938,7	934.938,7	0,2	65.061,3
Educação Especial	70.000,0	70.000,0	0,0	61.950,1	0,0	8.049,9	11.615,6	40.654,7	0,0	29.345,3

CHEFE DO PODER EXECUTIVO: MARCELO JANDRE DELAROLI
 RESPONSÁVEL PELA CONTABILIDADE: MOLZER PEREIRA CORREA

Nelson Pitta de Castro Netto
 Controlador Geral do Município

Roberto Ataíde Santiago Pontes
 Secretário Municipal de Fazenda e Tecnologia
 Prefeitura Municipal de Itaboraí
 Matrícula 44 728

SIGFIS - Versão 2022

Marcelo Delaroli
 Prefeito de Itaboraí
 Mat.: 44713

Data de Emissão: 21/09/2022 16:59h

Anexo II do RREO

Molzer Pereira Correa
 Contador Geral do Município
 RUA DO SÓCIO, 2000 Mat. 18.355

MUNICÍPIO DE ITABORAI
RELATÓRIO RESUMIDO DA EXECUÇÃO ORÇAMENTÁRIA
DEMONSTRATIVO DA EXECUÇÃO DAS DESPESAS POR FUNÇÃO / SUBFUNÇÃO
ORÇAMENTOS FISCAL E DA SEGURIDADE SOCIAL

PERÍODO DE REFERÊNCIA : 4º Bimestre / 2022

RREO - Anexo 2 (LRF, Art. 52, Inciso II, alínea "c")

R\$1,00

FUNÇÃO / SUBFUNÇÃO	DOTAÇÃO INICIAL	DOTAÇÃO ATUALIZADA (a)	DESPESAS EMPENHADAS			SALDO (c) = (a-b)	DESPESAS LIQUIDADAS			SALDO (e) = (a-d)
			No Bimestre	Até 08/2022 (b)	% (b/total b)		No Bimestre	Até 08/2022 (d)	% (d/total d)	
Cultura	593.664,8	7.281.524,8	243.764,0	6.207.952,4	1,0	1.073.572,4	292.029,6	4.349.317,6	0,8	2.932.207,1
Patr. Hist., Artístico e Arqueológico	15.000,0	15.000,0	0,0	0,0	0,0	15.000,0	0,0	0,0	0,0	15.000,0
Difusão Cultural	558.664,8	7.246.524,8	243.764,0	6.207.952,4	1,0	1.038.572,4	292.029,6	4.349.317,6	0,8	2.897.207,1
Lazer	20.000,0	20.000,0	0,0	0,0	0,0	20.000,0	0,0	0,0	0,0	20.000,0
Direitos da Cidadania	2.363.000,0	7.363.000,0	825.622,5	5.836.062,5	0,9	1.526.937,5	1.549.500,0	2.763.840,0	0,5	4.599.160,0
Direitos Indiv., Coletivos e Difusos	2.363.000,0	7.363.000,0	825.622,5	5.836.062,5	0,9	1.526.937,5	1.549.500,0	2.763.840,0	0,5	4.599.160,0
Urbanismo	94.372.741,1	212.774.967,1	7.441.510,7	122.319.551,6	18,7	90.455.415,6	42.599.539,7	81.116.252,3	15,8	131.658.714,8
Infra-estrutura Urbana	18.416.109,6	48.914.081,5	11.747.377,2	32.987.780,3	5,0	15.926.301,2	6.767.503,3	22.280.162,4	4,3	26.633.919,2
Serviços Urbanos	75.956.631,5	163.860.885,6	-4.305.866,5	89.331.771,2	13,7	74.529.114,4	35.832.036,4	58.836.089,9	11,4	105.024.795,7
Habitação	8.669.406,6	6.396.067,9	0,0	0,0	0,0	6.396.067,9	0,0	0,0	0,0	6.396.067,9
Infra-estrutura Urbana	5.051.000,0	4.501.000,0	0,0	0,0	0,0	4.501.000,0	0,0	0,0	0,0	4.501.000,0
Habitação Urbana	3.618.406,6	1.895.067,9	0,0	0,0	0,0	1.895.067,9	0,0	0,0	0,0	1.895.067,9
Saneamento	60.090,0	10.090,0	0,0	0,0	0,0	10.090,0	0,0	0,0	0,0	10.090,0
Saneamento Básico Urbano	60.090,0	10.090,0	0,0	0,0	0,0	10.090,0	0,0	0,0	0,0	10.090,0
Gestão Ambiental	76.000,0	141.300,0	0,0	0,0	0,0	141.300,0	0,0	0,0	0,0	141.300,0
Preservação e Conservação Ambiental	26.000,0	91.300,0	0,0	0,0	0,0	91.300,0	0,0	0,0	0,0	91.300,0
Controle Ambiental	15.000,0	15.000,0	0,0	0,0	0,0	15.000,0	0,0	0,0	0,0	15.000,0
Recuperação de Áreas Degradadas	35.000,0	35.000,0	0,0	0,0	0,0	35.000,0	0,0	0,0	0,0	35.000,0
Ciência e Tecnologia	2.966.479,1	5.942.798,7	355.849,0	5.043.967,3	0,8	898.831,3	974.373,9	2.642.324,0	0,5	3.300.474,7
Tecnologia da Informação	2.966.479,1	5.942.798,7	355.849,0	5.043.967,3	0,8	898.831,3	974.373,9	2.642.324,0	0,5	3.300.474,7
Agricultura	25.000,0	63.500,0	0,0	0,0	0,0	63.500,0	0,0	0,0	0,0	63.500,0
Abastecimento	7.000,0	7.000,0	0,0	0,0	0,0	7.000,0	0,0	0,0	0,0	7.000,0
Extensão Rural	18.000,0	56.500,0	0,0	0,0	0,0	56.500,0	0,0	0,0	0,0	56.500,0
Indústria	17.475,2	17.475,2	0,0	0,0	0,0	17.475,2	0,0	0,0	0,0	17.475,2
Promoção Industrial	17.475,2	17.475,2	0,0	0,0	0,0	17.475,2	0,0	0,0	0,0	17.475,2
Comércio e Serviços	17.475,2	17.475,2	0,0	0,0	0,0	17.475,2	0,0	0,0	0,0	17.475,2
Promoção Comercial	17.475,2	17.475,2	0,0	0,0	0,0	17.475,2	0,0	0,0	0,0	17.475,2
Transporte	1.027.492,9	888.332,9	65.985,7	362.692,5	0,1	525.640,4	122.601,4	260.786,8	0,1	627.546,1
Infra-estrutura Urbana	145.278,3	175.778,3	0,0	0,0	0,0	175.778,3	0,0	0,0	0,0	175.778,3
Transporte Rodoviário	882.214,6	712.554,6	65.985,7	362.692,5	0,1	349.862,1	122.601,4	260.786,8	0,1	451.767,8
Desporto e Lazer	1.989.044,2	2.760.531,9	5.503,2	538.700,2	0,1	2.221.831,7	266.047,8	538.700,2	0,1	2.221.831,7
Desporto de Rendimento	1.000,0	1.000,0	0,0	0,0	0,0	1.000,0	0,0	0,0	0,0	1.000,0
Desporto Comunitário	1.988.044,2	2.759.531,9	5.503,2	538.700,2	0,1	2.220.831,7	266.047,8	538.700,2	0,1	2.220.831,7
Reserva de Contingência	686.626,4	686.626,4	0,0	0,0	0,0	686.626,4	0,0	0,0	0,0	686.626,4
Reserva de Contingência	686.626,4	686.626,4	0,0	0,0	0,0	686.626,4	0,0	0,0	0,0	686.626,4
DESPESAS (INTRA-ORÇAMENTÁRIAS) (II)	23.134.088,2	22.917.088,2	3.324.730,5	12.744.588,8	2,0	10.172.499,4	3.385.232,4	12.717.224,0	2,5	10.199.864,1
TOTAL (III) = (I + II)	736.681.594,1	986.327.230,5	98.379.449,2	653.347.351,4	100,00	332.979.879,1	173.134.708,1	514.552.299,9	100,00	471.774.930,6

CHEFE DO PODER EXECUTIVO: MARCELO JANDRE DELAROLI
 RESPONSÁVEL PELA CONTABILIDADE: MOLZER PEREIRA CORREA

SIGFIS - Versão 2022

Marcelo Delaroli
 Prefeito de Itaboraí
 Mat.: 44713

Data de Emissão: 21/09/2022 17:00h

Nelson Pita de Castro Neto
 Controlador Geral do Município
 Mat.: 44731

Anexo II do RREO

Roberto Ataíde Santiago Farias
 Secretário Municipal de Fazenda e Tecnologia
 Prefeitura Municipal de Itaboraí
 Matrícula 44 728

Molzer Pereira Correa
 Controlador-geral do município
 CRC-RJ 007.786/0 Matr. 11.285

MUNICÍPIO DE ITABORAI
RELATÓRIO RESUMIDO DA EXECUÇÃO ORÇAMENTÁRIA
DEMONSTRATIVO DA EXECUÇÃO DAS DESPESAS POR FUNÇÃO / SUBFUNÇÃO
ORÇAMENTOS FISCAL E DA SEGURIDADE SOCIAL

PERÍODO DE REFERÊNCIA : 4º Bimestre / 2022

RREO - Anexo 2 (LRF, Art. 52, Inciso II, alínea "c")

R\$1.00

FUNÇÃO / SUBFUNÇÃO	DOTAÇÃO INICIAL	DOTAÇÃO ATUALIZADA (a)	DESPESAS EMPENHADAS			SALDO (c) = (a-b)	DESPESAS LIQUIDADAS			SALDO (e) = (a-d)
			No Bimestre	Até 08/2022 (b)	% (b/total b)		No Bimestre	Até 08/2022 (d)	% (d/total d)	
DESPESAS (INTRA-ORÇAMENTÁRIAS)	23.134.088,2	22.917.088,2	3.324.730,5	12.744.588,8	2,0	10.172.499,4	3.385.232,4	12.717.224,0	2,5	10.199.864,1
Legislativa	300.000,0	300.000,0	0,0	300.000,0	0,0	0,0	59.801,2	285.195,0	0,1	14.805,0
Ação Legislativa	300.000,0	300.000,0	0,0	300.000,0	0,0	0,0	59.801,2	285.195,0	0,1	14.805,0
Administração	5.316.088,2	5.499.088,2	748.266,7	2.969.690,3	0,5	2.529.397,9	745.851,6	2.965.741,3	0,6	2.533.346,8
Administração Geral	5.316.088,2	5.499.088,2	748.266,7	2.969.690,3	0,5	2.529.397,9	745.851,6	2.965.741,3	0,6	2.533.346,8
Previdência Social	38.000,0	38.000,0	0,0	21.000,0	0,0	17.000,0	3.115,8	12.389,2	0,0	25.610,8
Previdência do Regime Estatutário	38.000,0	38.000,0	0,0	21.000,0	0,0	17.000,0	3.115,8	12.389,2	0,0	25.610,8
Saúde	4.180.000,0	4.180.000,0	775.154,3	2.570.598,6	0,4	1.609.401,4	775.154,3	2.570.598,6	0,5	1.609.401,4
Administração Geral	80.000,0	80.000,0	6.436,3	26.892,1	0,0	53.107,9	6.436,3	26.892,1	0,0	53.107,9
Atenção Básica	1.680.000,0	1.680.000,0	353.806,9	1.073.732,0	0,2	606.268,0	353.806,9	1.073.732,0	0,2	606.268,0
Assistência Hospitalar e Ambulatorial	1.600.000,0	1.600.000,0	230.648,3	922.889,7	0,1	677.110,3	230.648,3	922.889,7	0,2	677.110,3
Vigilância Epidemiológica	820.000,0	820.000,0	184.262,8	547.084,9	0,1	272.915,1	184.262,8	547.084,9	0,1	272.915,1
Educação	13.300.000,0	12.900.000,0	1.801.309,6	6.883.299,9	1,1	6.016.700,1	1.801.309,6	6.883.299,9	1,3	6.016.700,1
Ensino Fundamental	13.000.000,0	12.600.000,0	1.779.459,4	6.799.312,2	1,0	5.800.687,8	1.779.459,4	6.799.312,2	1,3	5.800.687,8
Educação Infantil	300.000,0	300.000,0	21.850,1	83.987,7	0,0	216.012,3	21.850,1	83.987,7	0,0	216.012,3


Marcelo Delaroli
 Prefeito de Itaboraí
 Mat.: 44713


 Molzer Pereira Correa
 Contador-geral do Município
 Matr. 44790/0


Roberto Ataíde Santiago Fontes
 Secretário Municipal de Fazenda e Tecnologia
 Prefeitura Municipal de Itaboraí
 Matrícula 44 728


Nelson Pitta de Castro Netto
 Controlador Geral do Município
 Mat.: 44731

MUNICÍPIO DE ITABORAI
RELATÓRIO RESUMIDO DA EXECUÇÃO ORÇAMENTÁRIA
DEMONSTRATIVO DAS RECEITAS E DESPESAS PREVIDENCIÁRIAS DO REGIME PRÓPRIO DOS SERVIDORES PÚBLICOS
ORÇAMENTO DA SEGURIDADE SOCIAL
PERÍODO DE REFERÊNCIA : 4º Bimestre / 2022

LRF, art 53, inciso II - Anexo 4

RS 1,00

REGIME PRÓPRIO DE PREVIDÊNCIA DOS SERVIDORES - RPPS
FUNDO EM CAPITALIZAÇÃO (PLANO PREVIDENCIÁRIO)

RECEITAS PREVIDENCIÁRIAS - RPPS (FUNDO EM CAPITALIZAÇÃO)	PREVISÃO ATUALIZADA	RECEITAS REALIZADAS Até 4º Bim/2022
RECEITAS CORRENTES (I)	79.791.000,0	30.767.259,7
Receitas de Contribuições dos Segurados	23.970.450,0	10.154.715,7
Civil	23.970.450,0	10.154.715,7
Ativo	23.500.450,0	9.931.082,4
Inativo	470.000,0	185.531,9
Pensionista	0,0	38.101,4
Militar	0,0	0,0
Ativo	0,0	0,0
Inativo	0,0	0,0
Pensionista	0,0	0,0
Receitas de Contribuições Patronais	37.691.600,0	16.275.779,9
Civil	37.691.600,0	16.275.779,9
Ativo	31.100.600,0	13.428.643,3
Inativo	0,0	0,0
Pensionista	6.591.000,0	2.847.136,6
Militar	0,0	0,0
Ativo	0,0	0,0
Inativo	0,0	0,0
Pensionista	0,0	0,0
Receita Patrimonial	12.950.000,0	2.670.662,8
Receitas Imobiliárias	0,0	0,0
Receitas de Valores Mobiliários	12.600.000,0	2.670.662,8
Outras Receitas Patrimoniais	350.000,0	0,0
Receita de Serviços	0,0	0,0
Outras Receitas Correntes	5.178.950,0	1.666.101,3
Compensação Previdenciária do RGPS para o RPPS	5.020.000,0	1.643.850,3
Aportes Periódicos para Amortização do Déficit Atuarial do RPPS (II)	450,0	0,0
Demais Receitas Correntes	158.500,0	22.251,0
RECEITAS DE CAPITAL (III)	0,0	0,0
Alienação de Bens, Direitos e Ativos	0,0	0,0
Amortização de Empréstimos	0,0	0,0
Outras Receitas de Capital	0,0	0,0
TOTAL DAS RECEITAS FUNDO DE CAPITALIZAÇÃO - RPPS (IV) = (I + III - II)	79.790.550,0	30.767.259,7

DESPESAS PREVIDENCIÁRIAS - RPPS (FUNDO EM CAPITALIZAÇÃO)	DOTAÇÃO ATUALIZADA	DESPESAS EMPENHADAS	DESPESAS LIQUIDADAS	DESPESAS PAGAS
		Até 4º Bim/2022	Até 4º Bim/2022	Até 4º Bim/2022
Benefícios - Civil	69.650.000,0	69.394.000,0	48.146.382,1	48.144.489,2
Aposentadorias	60.500.000,0	60.360.000,0	40.950.314,3	40.950.314,3
Pensões	9.150.000,0	9.034.000,0	7.196.067,8	7.194.174,9
Outros Benefícios Previdenciários	0,0	0,0	0,0	0,0
Outras Despesas Previdenciárias	0,0	0,0	0,0	0,0
Compensação Previdenciária do RPPS para o RGPS	0,0	0,0	0,0	0,0
Demais despesas Previdenciárias	0,0	0,0	0,0	0,0
TOTAL DAS DESPESAS FUNDO EM CAPITALIZAÇÃO RPPS (V)	69.650.000,0	69.394.000,0	48.146.382,1	48.144.489,2
RESULTADO FUNDO EM CAPITALIZAÇÃO (VI) = (IV - V)	10.140.550,0	-38.626.740,3	-17.379.122,4	-17.377.229,5

RECURSOS RPPS ARRECADADOS EM EXERCÍCIOS ANTERIORES	PREVISÃO ORÇAMENTÁRIA
VALOR	0,0

RESERVA ORÇAMENTÁRIA DO RPPS	PREVISÃO ORÇAMENTÁRIA
VALOR	0,0

APORTES DE RECURSOS PARA O FUNDO EM CAPITALIZAÇÃO DO RPPS	APORTES REALIZADAS
Plano de Amortização - Contribuição Patronal Suplementar	0,0
Plano de Amortização - Aporte Periódico de Valores Predefinidos	0,0
Outros Aportes RPPS	616.373,6
Recursos para Cobertura de Déficit Financeiro	0,0

BENS E DIREITOS DO RPPS (FUNDO EM CAPITALIZAÇÃO)	PERÍODO DE REFERÊNCIA	
	Até 4º Bim/2022	
Caixa e Equivalentes de Caixa	729.881,0	
Investimentos e Aplicações	19.421.785,0	
Outros Bens e Direitos	0,0	
TOTAL DE BENS E DIREITOS DO RPPS	20.151.666,0	

Nelson Piza de Castro Netto
 Controlador Geral do Município

Marcelo Delgado
 Prefeito Municipal

Roberto Ataíde Santiago Fontes
 Secretário Municipal de Fazenda e Tecnologia
 Prefeitura Municipal de Itaboraí
 Matrícula 44.728

CHEFE DO PODER EXECUTIVO: MARCELO JAMBELE DELGADO
 RESPONSÁVEL PELA CONTABILIDADE: MOLYNEZ DE SOUZA
 Prefeitura Municipal de Itaboraí

MUNICÍPIO DE ITABORAI
RELATÓRIO RESUMIDO DA EXECUÇÃO ORÇAMENTÁRIA
DEMONSTRATIVO DAS RECEITAS E DESPESAS PREVIDENCIÁRIAS DO REGIME PRÓPRIO DOS SERVIDORES PÚBLICOS
ORÇAMENTO DA SEGURIDADE SOCIAL
PERÍODO DE REFERÊNCIA : 4º Bimestre / 2022

LRF, art 53, inciso II - Anexo 4

RS 1,00

FUNDO EM REPARTIÇÃO (Plano Financeiro)

RECEITAS PREVIDENCIÁRIAS FUNDO EM REPARTIÇÃO - RPPS	PREVISÃO INICIAL	PREVISÃO ATUALIZADA	RECEITAS REALIZADAS
			Até 4º Bim/2022
RECEITAS CORRENTES (VII)	0,0	0,0	0,0
Receitas de Contribuições dos Segurados	0,0	0,0	0,0
Civil	0,0	0,0	0,0
Ativo	0,0	0,0	0,0
Inativo	0,0	0,0	0,0
Pensionista	0,0	0,0	0,0
Militar	0,0	0,0	0,0
Ativo	0,0	0,0	0,0
Inativo	0,0	0,0	0,0
Pensionista	0,0	0,0	0,0
Receitas de Contribuições Patronais	0,0	0,0	0,0
Civil	0,0	0,0	0,0
Ativo	0,0	0,0	0,0
Inativo	0,0	0,0	0,0
Pensionista	0,0	0,0	0,0
Militar	0,0	0,0	0,0
Ativo	0,0	0,0	0,0
Inativo	0,0	0,0	0,0
Pensionista	0,0	0,0	0,0
Receita Patrimonial	0,0	0,0	0,0
Receitas Imobiliárias	0,0	0,0	0,0
Receitas de Valores Mobiliários	0,0	0,0	0,0
Outras Receitas Patrimoniais	0,0	0,0	0,0
Receita de Serviços	0,0	0,0	0,0
Outras Receitas Correntes	0,0	0,0	0,0
Compensação Previdenciária do RGPS para o RPPS	0,0	0,0	0,0
Demais Receitas Correntes	0,0	0,0	0,0
RECEITAS DE CAPITAL (VIII)	0,0	0,0	0,0
Alienação de Bens, Direitos e Ativos	0,0	0,0	0,0
Amortização de Empréstimos	0,0	0,0	0,0
Outras Receitas de Capital	0,0	0,0	0,0
TOTAL DAS RECEITAS FUNDO EM REPARTIÇÃO RPPS (IX) = (VII + VIII)	0,0	0,0	0,0

DESPESAS FUNDO EM REPARTIÇÃO - RPPS	DOTAÇÃO INICIAL	DOTAÇÃO ATUALIZADA	DESPESAS EMPENHADAS	DESPESAS LIQUIDADAS	DESPESAS PAGAS
			Até 4º Bim/2022	4º Bim/2022	4º Bim/2022
Benefícios - Civil	0,0	0,0	0,0	0,0	0,0
Aposentadorias	0,0	0,0	0,0	0,0	0,0
Pensões	0,0	0,0	0,0	0,0	0,0
Outros Benefícios Previdenciários	0,0	0,0	0,0	0,0	0,0
Outras Despesas Previdenciárias	0,0	0,0	0,0	0,0	0,0
Compensação Previdenciária do RPPS para o RGPS	0,0	0,0	0,0	0,0	0,0
Demais despesas Previdenciárias	0,0	0,0	0,0	0,0	0,0
TOTAL DAS DESPESAS FUNDO EM REPARTIÇÃO RPPS (X)	0,0	0,0	0,0	0,0	0,0
RESULTADO FUNDO EM REPARTIÇÃO RPPS (XI) = (IX - X)	0,0	0,0	0,0	0,0	0,0

APORTES DE RECURSOS PARA O FUNDO EM REPARTIÇÃO DO RPPS	APORTES REALIZADAS
Recursos para Cobertura de Insuficiências Financeiras	0,0
Recursos para Formação de Reserva	0,0

BENS E DIREITOS DO FUNDO (FUNDO EM REPARTIÇÃO)	SALDO ATUAL
Caixa e Equivalentes de Caixa	0,0
Investimentos e Aplicações	0,0
Outro Bens e Direitos	0,0

RECEITAS DA ADMINISTRAÇÃO - RPPS	PREVISÃO INICIAL	PREVISÃO ATUALIZADA	RECEITAS REALIZADAS
			Até 4º Bim/2022
Receitas Correntes	0,0	0,0	0,0
Total das Receitas da Administração RPPS (XII)	0,0	0,0	0,0

Marcelo Delaroli
 Prefeito de Itaboraí
 Mat.: 44713

Molzer Pereira Corréa
 Controlador Geral do Município
 Mat.: 44737

Roberto Ataíde Santiago Fontes
 Secretário Municipal de Fazenda e Tecnologia
 Prefeitura Municipal de Itaboraí
 Matrícula 44.728

Nelson Pitta de Castro Netto
 Controlador Geral do Município
 Mat.: 44737

CHEFE DO PODER EXECUTIVO: MARCELO JANDRE DELAROLI
 RESPONSÁVEL PELA CONTABILIDADE: MOLZER PEREIRA CORRÊA

MUNICÍPIO DE ITABORAI
RELATÓRIO RESUMIDO DA EXECUÇÃO ORÇAMENTÁRIA
DEMONSTRATIVO DAS RECEITAS E DESPESAS PREVIDENCIÁRIAS DO REGIME PRÓPRIO DOS SERVIDORES PÚBLICOS
ORÇAMENTO DA SEGURIDADE SOCIAL
PERÍODO DE REFERÊNCIA : 4º Bimestre / 2022

LRF, art 53, inciso II - Anexo 4

RS 1,00

DESPESAS DA ADMINISTRAÇÃO - RPPS	DOTAÇÃO INICIAL	DOTAÇÃO ATUALIZADA	DESPESAS EMPENHADAS	DESPESAS LIQUIDADAS	DESPESAS PAGAS
			Até 4º Bim/2022	4º Bim/2022	4º Bim/2022
Despesas Correntes (XIII)	11.616.300,0	11.616.300,0	8.600.513,1	4.791.703,6	4.751.826,4
Despesas de Capital (XIV)	2.900.000,0	2.900.000,0	0,0	0,0	0,0
Total das Despesas da Administração RPPS (XV)=(XIII+XIV)	14.516.300,0	14.516.300,0	8.600.513,1	4.791.703,6	4.751.826,4
Resultado da Administração RPPS (XVI)=(XII-XV)	-14.516.300,0	-14.516.300,0	-8.600.513,1	-4.791.703,6	-4.751.826,4

BENEFÍCIOS PREVIDENCIÁRIOS MANTIDOS PELO TESOUREIRO

RECEITAS PREVIDENCIÁRIAS (BENEFÍCIOS MANTIDOS PELO TESOUREIRO)	PREVISÃO ATUALIZADA (a)	RECEITAS REALIZADAS ATÉ O BIM (b)
Contribuição do Servidores	0,0	0,0
Demais Receitas Previdenciárias	0,0	0,0
TOTAL DAS RECEITAS(BENEFÍCIOS MANTIDOS PELO TESOUREIRO (XVII))	0,0	0,0

DESPESAS PREVIDENCIÁRIAS (BENEFÍCIOS MANTIDOS PELO TESOUREIRO)	DOTAÇÃO ATUALIZADA (c)	DESPESAS EMPENHADAS Até o Bimestre (d)	DESPESAS LIQUIDADAS Até o Bimestre (e)	DESPESAS PAGAS Até o Bimestre (f)
Aposentadorias	0,0	0,0	0,0	0,0
Pensões	0,0	0,0	0,0	0,0
Outras Despesas Previdenciárias	0,0	0,0	0,0	0,0
TOTAL DAS DESPESAS (BENEFÍCIOS MANTIDOS PELO TESOUREIRO)(XVIII)	0,0	0,0	0,0	0,0

Nelson Pires de Castro Netto
Controlador Geral do Município
Mat.: 44731

Marcelo Delaroli
Prefeito de Itaboraí
Mat.: 44713

Molzer Pereira Correa
Controlador-geral do Município
OPO-RJ 0077940 Mat. 18.357

Roberto Ataíde Santiago Fontes
Secretário Municipal de Fazenda e Tecnologia
Prefeitura Municipal de Itaboraí
Matricula 44 728

MUNICÍPIO DE ITABORAI
RELATÓRIO RESUMIDO DA EXECUÇÃO ORÇAMENTÁRIA
DEMONSTRATIVO DOS RESULTADOS PRIMÁRIO E NOMINAL
ORÇAMENTOS FISCAL E DA SEGURIDADE SOCIAL
PERÍODO DE REFERÊNCIA : 4º Bimestre / 2022

LRF, art 53, inciso III - Anexo 6b

R\$ Milhares

ABAIXO DA LINHA	
CÁLCULO DO RESULTADO NOMINAL	SALDO
	Em 31/12/2021 (a)
	Em 31/Ago/2022 (b)
DÍVIDA CONSOLIDADA (XXVIII)	50.140.977,60
DEDUÇÕES (XXIX)	496.350.565,30
Disponibilidade de Caixa	434.983.220,10
Disponibilidade de Caixa Bruta	458.616.526,60
(-) Restos a Pagar Processados (XXX)	23.633.306,50
Demais Haveres Financeiros	61.367.345,20
DÍVIDA CONSOLIDADA LÍQUIDA (XXXI) = (XXVIII - XXIX)	-446.209.587,70
RESULTADO NOMINAL - Abaixo da Linha (XXXII) = (XXXIa - XXXIb)	156.949.021,10
AJUSTE METODOLÓGICO	Até o 4º Bimestre / 2022
VARIAÇÃO SALDO RPP = (XXXIII) = (XXX a - XXX b)	4.854.627,90
RECEITA DE ALIENAÇÃO DE INVESTIMENTOS PERMANENTES (IX)	0,00
PASSIVOS RECONHECIDOS NA DC (XXXIV)	0,00
VARIAÇÃO CAMBIAL (XXXV)	0,00
PAGAMENTOS DE PRECATÓRIOS INTEGRANTES DA DC (XXXVI)	0,00
OUTROS AJUSTES (XXXVII)	0,00
RESULTADO NOMINAL AJUSTADO - Abaixo da Linha (XXXVIII)=(XXXII-XXXIII-IX+XXXIV+XXXV-XXXVI+XXXVII)	152.094.393,20
RESULTADO PRIMÁRIO - Abaixo da Linha (XXXIX) = XXXVIII - (XXV - XXVI)	115.275.979,30
INFORMAÇÕES ADICIONAIS	PREVISÃO ORÇAMENTÁRIA
SALDO DE EXERCÍCIOS ANTERIORES	0,00
Recursos Arrecadados em Exercícios Anteriores - RPPS	0,00
Superávit Financeiro Utilizado para Abertura e Reabertura de Créditos Adicionais	0,00
RESERVA ORÇAMENTÁRIA DO RPS	0,00

Nelson Pitta de Castro Netto
Controlador Geral do Município
Mat.: 44731

Molzer Pereira Correa
Contador-geral do município
CRC-FU 697/9610 Mat. 18.385

Roberto Ataíde Santiago Fontes
Secretário Municipal de Fazenda e Tecnologia
Prefeitura Municipal de Itaboraí
Matricula 44 728

Marcelo Delaroli
Prefeito de Itaboraí
Mat.: 44713

Fonte : Secretaria Municipal de Fazenda

CHEFE DO PODER EXECUTIVO: MARCELO JANDRE DELAROLI
RESPONSÁVEL PELA CONTABILIDADE: MOLZER PEREIRA CORREA

SIGFIS - Versão 2022

Emissão: 21/09/2022 17:00h

Anexo 6b do RREO

MUNICÍPIO DE ITABORAI
RELATÓRIO RESUMIDO DA EXECUÇÃO ORÇAMENTÁRIA
DEMONSTRATIVO DOS RESULTADOS PRIMÁRIO E NOMINAL
ORÇAMENTOS FISCAL E DA SEGURIDADE SOCIAL
PERÍODO DE REFERÊNCIA : 4º Bimestre / 2022

LRF, art 53, inciso III - Anexo 6a

RS\$1,00

ACIMA DA LINHA

RECEITAS PRIMÁRIAS	PREVISÃO ATUALIZADA	Jan a Ago/2022	
		RECEITAS REALIZADAS	
RECEITAS CORRENTES (I)	629.504.642,0	558.490.661,0	
Impostos, Taxas e Contribuições de Melhoria	148.428.044,0	124.072.329,0	
Imposto s/ a Prop. Predial/Territorial Urbana (IPTU)	43.677.792,4	43.178.596,1	
Impostos s/ Serviços de Qualquer Natureza (ISS)	64.064.360,8	50.834.481,0	
Imposto s/ Transmissão de Bens Imóveis (ITBI)	7.671.440,7	6.081.256,3	
Imposto de Renda Retido na Fonte (IRRF)	20.545.641,0	12.526.248,3	
Outros Impostos, Taxas e Contribuições de Melhoria	12.468.809,1	11.451.747,3	
Contribuições	45.925.825,7	22.419.065,9	
Receita Patrimonial	16.112.482,3	38.811.428,9	
Aplicações Financeiras (II)	15.307.360,7	37.930.019,3	
Outras Receitas Patrimoniais	805.121,6	881.409,6	
Transferências Correntes¹	406.294.350,3	364.870.143,0	
Cota Parte FPM (80%)	55.734.597,5	59.397.551,2	
Cota Parte ICMS (80%)	49.120.035,2	35.698.354,3	
Cota Parte IPVA (80%)	10.430.609,8	10.865.276,4	
Cota Parte ITR (80%)	534.544,5	125.170,4	
L.C. Nº 87/96 - ICMS Desoneração (80%)	56.307,3	0,0	
L.C. Nº 61/89	1.425.356,9	869.534,1	
Transferências do FUNDEB	123.291.732,3	109.932.588,1	
Outras Transferências Correntes	165.701.166,8	147.981.668,5	
Demais Receitas Correntes	12.743.939,7	8.317.694,2	
Outras Receitas Financeiras (III)	0,0	0,0	
Receitas Correntes Restantes	12.743.939,7	8.317.694,2	
RECEITAS PRIMÁRIAS CORRENTES (IV)=(I-II-III)	614.197.281,3	520.560.641,7	
RECEITAS DE CAPITAL (V)	69.573.402,0	106.561.558,0	
Operações de Crédito (VI)	10.000.000,0	0,0	
Amortização de Empréstimos (VII)	0,0	0,0	
Alienação de Bens	81.967,8	130.063,6	
Receita de Alienação de Investimentos Temporários (VIII)	0,0	0,0	
Receita de Alienação de Investimentos Permanentes (IX)	0,0	0,0	
Outras Alienações de bens	81.967,8	130.063,6	
Transferências de Capital	59.491.434,2	2.237.586,1	
Convênios	49.738.038,6	1.499.042,2	
Outras Transferências de Capital	9.753.395,6	738.543,9	
Outras Receitas de Capital	0,0	104.193.908,2	
Outras Receitas de Capital não Primárias (X)	0,0	0,0	
Outras Receitas de Capital Primárias	0,0	104.193.908,2	
RECEITAS PRIMÁRIAS DE CAPITAL (XI) = (V-VI-VII-VIII-IX-X)	59.573.402,0	106.561.558,0	
RECEITA PRIMÁRIA TOTAL (XII) = (IV + XI)	673.770.683,3	627.122.199,7	

DESPESAS PRIMÁRIAS	DOTAÇÃO ATUALIZADA	Jan a Ago/2022					
		DESPESAS EMPENHADAS	DESPESAS LIQUIDADAS	DESPESAS PAGAS (a)	RESTOS A PAGAR PROCESSADOS PAGOS (b)	RESTOS A PAGAR NAO PROCESSADOS	
						LIQUIDADOS	PAGOS (c)
DESPESAS CORRENTES (XIII)	833.678.740,0	620.065.862,5	494.237.995,4	478.073.196,3	3.465.686,9	21.690.768,9	21.690.768,9
Pessoal e Encargos Sociais	358.708.820,1	275.549.223,4	249.342.215,1	237.456.567,2	1.561.749,7	239.368,9	239.368,9
Juros e Encargos da Dívida (XIV)	2.268.030,9	2.233.599,5	2.004.899,2	1.799.626,4	0,0	0,0	0,0
Outras Despesas Correntes	472.701.889,0	342.283.039,6	242.890.881,2	238.817.002,7	1.903.937,2	21.451.400,0	21.451.400,0
DESPESAS PRIMÁRIAS CORRENTES (XV) = (XIII - XIV)	831.410.709,1	617.832.263,0	492.233.096,2	476.273.569,9	3.465.686,9	21.690.768,9	21.690.768,9
DESPESAS DE CAPITAL (XVI)	126.444.775,9	20.536.900,1	7.597.080,5	7.204.031,8	346.128,3	2.164.036,9	2.164.036,9
Investimentos	118.944.775,9	14.717.580,5	4.291.324,7	4.278.384,7	346.128,3	2.164.036,9	2.164.036,9
Inversões Financeiras	0,0	0,0	0,0	0,0	0,0	0,0	0,0
Concessão de Empréstimos (XVII)	0,0	0,0	0,0	0,0	0,0	0,0	0,0
Aquisição de Título de Capital já Integralizado (XVIII)	0,0	0,0	0,0	0,0	0,0	0,0	0,0
Aquisição de Título de Crédito (XIX)	0,0	0,0	0,0	0,0	0,0	0,0	0,0
Demais Inversões Financeiras	0,0	0,0	0,0	0,0	0,0	0,0	0,0
Amortização da Dívida (XX)	7.500.000,0	5.819.319,6	3.305.755,8	2.925.647,1	0,0	0,0	0,0
DESPESAS PRIMÁRIAS DE CAPITAL (XXI)=(XVI-XVII-XVIII-XIX-X)	118.944.775,9	14.717.580,5	4.291.324,7	4.278.384,7	346.128,3	2.164.036,9	2.164.036,9
RESERVA DE CONTINGÊNCIA (XXII)	3.286.626,4	0,0	0,0	0,0	0,0	0,0	0,0
DESPESA PRIMÁRIA TOTAL (XXIII) = (XV+XXI+XXII)	953.642.111,4	632.549.843,5	496.524.420,9	480.551.954,6	3.811.815,2	23.854.805,8	23.854.805,8
RESULTADO PRIMÁRIO - Acima da Linha (XXIV) = (XIIa - (XXIIIa)	--	--	--	118.903.624,1	--	--	--

Nelson Pitta de Castro Netto
 Controlador Geral do Município

Marcelo Delaroli
 Prefeito de Itaboraí
 Matr. 44713

Roberto Ataíde Santiago Fontes
 Secretário Municipal de Fazenda e Tecnologia
 Prefeitura Municipal de Itaboraí
 Matrícula 44 728

CHEFE DO PODER EXECUTIVO: MARCELO JANDRE DELAROLI
 RESPONSÁVEL PELA CONTABILIDADE: MOLZER PEREIRA CORREA

MUNICÍPIO DE ITABORAI
 RELATÓRIO RESUMIDO DA EXECUÇÃO ORÇAMENTÁRIA
DEMONSTRATIVO DO RESULTADO PRIMÁRIO
 ORÇAMENTOS FISCAL E DA SEGURIDADE SOCIAL
 PERÍODO DE REFERÊNCIA : 4º Bimestre / 2022

LRF, art 53, inciso III - Anexo 6a

R\$1,00

META FISCAL PARA O RESULTADO PRIMÁRIO		VALOR CORRENTE
Meta fixada no Anexo de Metas Fiscais da LDO para o exercício de referência		0,0
JUROS NOMINAIS		Jan a Ago/2022
		VALOR INCORRIDO
Encargos e Variações Monetárias Ativos (XXV)		38.823.313,1
Encargos e Variações Monetárias Passivas (XXVI)		2.004.899,2
RESULTADO NOMINAL - Acima da Linha (XXVII) = XXIV + (XXV - XXVI)		155.722.038,0
META FISCAL PARA O RESULTADO NOMINAL		VALOR CORRENTE
Meta fixada no Anexo de Metas Fiscais da LDO para o exercício de referência		0,0

Fonte : Secretaria Municipal de Fazenda

Nota : 1Para efeito deste Demonstrativo, o montante das Transferências Correntes corresponde, dentre outras receitas, ao total das Transferências Intergovernamentais, excluídas as Deduções da Receita Corrente para Formação do FUNDEB.


Nelson Pitta de Castro Netto
 Controlador Geral do Município
 Mat.: 44731


Molzer Pereira Correa
 Contador-geral do Município
 CRC-RJ 037716/0 Mat. 18.357


 Roberto Atarde Santiago Fontes
 Secretário Municipal de Fazenda e Tecnologia
 Prefeitura Municipal de Itaboraí
 Matrícula 44 728


Marcelo Delaroli
 Prefeito de Itaboraí
 Mat.: 44713

MUNICÍPIO DE ITABORAI
RELATÓRIO RESUMIDO DA EXECUÇÃO ORÇAMENTÁRIA
DEMONSTRATIVO DOS RESTOS A PAGAR POR PODER E ÓRGÃO
ORÇAMENTOS FISCAL E DA SEGURIDADE SOCIAL
PERÍODO DE REFERÊNCIA : 4º Bimestre / 2022

LRF, art 53, inciso V - Anexo 7

R\$1,00

PODER/ÓRGÃO	RESTOS A PAGAR PROCESSADOS E NÃO PROCESSADOS LIQUIDADOS					RESTOS A PAGAR NÃO-PROCESSADOS				
	Inscritos		Canc.	Pagos	Saldo	Exerc. Ant.	Inscritos 2021	Canc.	Pagos	Saldo
	Exerc. Ant.	2021								
RESTOS A PAGAR (EXCETO INTRA-ORÇAMENTARI)										
EXECUTIVO										
PREFEITURA ITABORAI	886.634,5	3.199.915,1	11.077,0	2.710.161,9	1.365.310,7	3.724.048,0	21.713.109,4	5.861.846,5	12.801.914,2	6.773.396,7
INSTITUTO PREVIDÊNCIA ITABORAI-ITAPRE	6.458,1	83.896,2	0,0	13.844,0	76.510,3	129.694,0	943.264,2	147.423,4	401.726,6	523.808,2
FUNDO MUN SAUDE ITABORAI	16.137.553,2	1.868.162,1	0,0	1.868.162,1	16.137.553,2	1.624.236,6	8.727.138,9	734.862,9	7.361.879,7	2.254.632,9
FUNDO MUN ASSIST SOCIAL ITABORAÍ	2.820,4	73.908,8	0,0	73.939,1	2.790,1	10.707,6	384.216,2	11,0	148.732,7	246.180,1
FUNDO MUN CRIANÇA E ADOLESCENTE IT	0,0	0,0	0,0	0,0	0,0	0,0	0,0	0,0	0,0	0,0
FUNDO MUN MEIO AMBIENTE ITABORAÍ	0,0	0,0	0,0	0,0	0,0	0,0	0,0	0,0	0,0	0,0
FUNDO MUNICIPAL DE TRANSITO	0,0	4.354,4	0,0	4.354,4	0,0	0,0	15.573,8	1.432,7	14.141,1	0,0
FUNDO MUN. DO DESP. E DO LAZER ITABO	0,0	0,0	0,0	0,0	0,0	0,0	9.800,0	0,0	9.800,0	0,0
FUNDO MUN ILUMINAÇÃO PÚBLICA ITABOR	0,0	1.255.863,0	0,0	85.734,0	1.170.129,0	101.451,7	3.559.114,7	289,2	153.890,3	3.506.386,9
FUNDO ESP. ARREC. PROCURADORIA ITAB	0,0	1.630,0	0,0	1.630,0	0,0	7.734,0	65.909,5	73.145,3	498,2	0,0
COMPANHIA DE DESENVOLVIMENTO ITABC	0,0	0,0	0,0	0,0	0,0	0,0	0,0	0,0	0,0	0,0
FUNDO MUN EDUCACAO ITABORAI	887,4	108.337,5	0,0	85.725,5	23.499,4	2.281.600,1	2.305.845,6	501.056,1	2.977.314,1	1.109.075,5
FUNDO BANCO COMUN POPULAR ITABORA	0,0	330,0	210,0	120,0	0,0	0,0	0,0	0,0	0,0	0,0
TOTAL (I)	17.034.353,6	6.596.397,1	11.287,0	4.843.671,0	18.775.792,7	7.879.472,0	37.723.972,3	7.320.067,1	23.869.896,9	14.413.480,3
RESTOS A PAGAR (INTRA-ORÇAMENTÁRIOS) (II)										
EXECUTIVO										
INSTITUTO PREVIDÊNCIA ITABORAI-ITAPRE	1.443,0	1.443,0	0,0	0,0	2.886,0	0,0	0,0	0,0	0,0	0,0
TOTAL (II)	1.443,0	1.443,0	0,0	0,0	2.886,0	0,0	0,0	0,0	0,0	0,0
TOTAL (I + II)	17.035.796,6	6.597.840,1	11.287,0	4.843.671,0	18.778.678,7	7.879.472,0	37.723.972,3	7.320.067,1	23.869.896,9	14.413.480,3

Nelson Pitta de Castro Netto
Controlador Geral do Município
Mat.: 44731

Molzer Pereira Correa
Controlador Geral do Município
Mat.: 44730

Roberto Ataíde Santiago Fontes
Secretário Municipal de Fazenda e Tecnologia
Prefeitura Municipal de Itaboraí
Matricula 44.728

Marcelo Delaroli
Prefeito de Itaboraí
Mat.: 44713

CHEFE DO PODER EXECUTIVO: MARCELO JANDRE DELAROLI
RESPONSÁVEL PELA CONTABILIDADE: MOLZER PEREIRA CORREA

SIGFIS - Versão 2022

Data de Emissão: 21/09/2022 17:00h

Anexo 7 do RREO

MUNICÍPIO DE ITABORAI
RELATÓRIO RESUMIDO DA EXECUÇÃO ORÇAMENTÁRIA
DEMONSTRATIVO DAS RECEITAS E DESPESAS COM MANUTENÇÃO E DESENVOLVIMENTO DO ENSINO

ORÇAMENTOS FISCAL E DA SEGURIDADE SOCIAL
PERÍODO DE REFERÊNCIA : 4º Bimestre / 2022

LEI 9.394/96, art 72 - Anexo 8

R\$1,00

RECEITA RESULTANTE DE IMPOSTOS (Arts. 212 e 212-A da Constituição Federal)			
RECEITA RESULTANTE DE IMPOSTOS	PREVISÃO ATUALIZADA (a)	RECEITAS REALIZADAS	
		Até 4º Bim/2022 (b)	% (b/a)
1-RECEITAS DE IMPOSTOS			
1.1-Receita Resultante do Imposto sobre a Propriedade Predial e Territorial Urbana - IPTU	135.959.235,0	112.620.581,6	82,83
1.2-Receita Resultante do Imposto sobre Transmissão Inter Vivos - ITBI	43.677.792,4	43.178.596,1	98,86
1.3-Receita Resultante do Imposto sobre Serviços de Qualquer Natureza - ISS	7.671.440,7	6.081.256,3	79,27
1.4-Receita Resultante do Imposto sobre Imposto de Renda Retido na Fonte - IRRF	64.064.360,8	50.834.481,0	79,35
2-RECEITAS DE TRANSFERÊNCIAS CONSTITUCIONAIS E LEGAIS	20.545.641,0	12.526.248,3	60,97
2.1-Cota-Parte FPM	145.092.872,3	132.638.484,8	91,42
2.1.1-Parcela referente à CF art. 159, I, alínea b	68.148.382,0	73.190.565,8	107,40
2.1.2-Parcela referente à CF art. 159, I, alíneas d e e	62.068.923,0	68.965.075,3	111,11
2.2-Cota-Parte ICMS	6.079.459,0	4.225.490,6	69,50
2.3-Cota-Parte IPI-Exportação	61.400.044,0	44.622.942,9	72,68
2.4-Cota-Parte ITR	1.781.696,2	1.086.917,7	61,00
2.5-Cota-Parte IPVA	668.180,6	156.462,9	23,42
2.6-Cota-Parte IOF-Ouro	13.038.262,2	13.581.595,5	104,17
2.7-Compensações Finan. provenientes de Impostos e Transf. Constitucionais	0,0	0,0	
3-TOTAL DA RECEITA RESULTANTE DE IMPOSTOS (1 + 2)	56.307,4	0,0	
	281.052.107,3	245.259.066,4	87,26
4- TOTAL DESTINADO AO FUNDEB - 20% DE ((2.1.1) + (2.2) + (2.3) + (2.4) + (2.5))			
	27.791.421,2	25.682.598,8	92,41
5- VALOR MÍNIMO A SER APLICADO ALEM DO VALOR DESTINADO AO FUNDEB - 5% DE ((2.1.1) + (2.2) + (2.3) + (2.4) + (2.5)) + 25% DE ((1.1) + (1.2) + (1.3) + (1.4) + (2.1.2) + (2.6) + (2.7))			
	42.471.605,6	35.632.167,7	83,90

Nelson Pitta de Castro Netto
Controlador Geral do Município
Mat.: 44731

Molzer Pereira Correa
Controlador-geral do Município
CRC-RJ 007786/0 Mat. 18.075

Roberto Atarde Santiago Fontes
Secretário Municipal de Fazenda e Tecnologia
Prefeitura Municipal de Itaboraí
Matrcula 44 728

Marcelo Delaroli
Prefeito de Itaboraí
Mat.: 44713

MUNICÍPIO DE ITABORAI
RELATÓRIO RESUMIDO DA EXECUÇÃO ORÇAMENTÁRIA
DEMONSTRATIVO DAS RECEITAS E DESPESAS COM MANUTENÇÃO E DESENVOLVIMENTO DO ENSINO
DEMONSTRATIVO DAS RECEITAS E DESPESAS COM MANUTENÇÃO E DESENVOLVIMENTO DO ENSINO
ORÇAMENTOS FISCAL E DA SEGURIDADE SOCIAL
PERÍODO DE REFERÊNCIA : 4º Bimestre / 2022

LEI 9.394/96, art 72 - Anexo 8

RS1,00

RECEITAS RECEBIDAS DO FUNDEB NO EXERCÍCIO	PREVISÃO ATUALIZADA (a)	RECEITAS REALIZADAS	
		Até 4º Bim/2022 (b)	% (b/a)
6-RECEITAS RECEBIDAS DO FUNDEB			
6.1-Transferências de Recursos do FUNDEB	124.085.782,2	112.238.498,8	90,45
6.1.1-Principal	123.377.454,5	112.238.498,8	90,97
6.1.2-Rendimento de Aplicação Financeira	123.291.732,3	109.932.588,1	89,16
6.2- FUNDEB - Complementação da União - VAAF	85.722,2	2.305.910,7	689,98
6.2.1-Principal	213.498,3	0,0	0,00
6.2.2-Rendimento de Aplicação Financeira	211.498,3	0,0	0,00
6.3- FUNDEB - Complementação da União - VAAT	2.000,0	0,0	0,00
6.3.1-Principal	494.829,4	0,0	0,00
6.3.2-Rendimento de Aplicação Financeira	494.829,4	0,0	0,00
7-RESULTADO LIQUIDO DAS TRANSFERENCIAS DO FUNDEB (6.1.1 - 4)	95.500.311,2	84.249.989,2	88,22
RECURSOS RECEBIDOS EM EXERCÍCIOS ANTERIORES E NÃO UTILIZADOS		VALOR	
8- TOTAL DOS RECURSOS DE SUPERÁVIT			14.883.323,0
8.1- SUPERÁVIT DO EXERCÍCIO IMEDIATAMENTE ANTERIOR			14.746.645,3
8.2- SUPERÁVIT RESIDUAL DE OUTROS EXERCÍCIOS			136.677,6
9- TOTAL DOS RECURSOS DO FUNDEB DISPONÍVEIS PARA UTILIZAÇÃO (6 + 8)			127.121.821,8

DESPESAS COM RECURSOS DO FUNDEB	DOTAÇÃO ATUALIZADA (c)	DESPESAS EMPENHADAS Até o Bimestre (d)	DESPESAS LIQUIDADAS Até o Bimestre (e)	DESPESAS PAGAS Até o Bimestre (f)
10- PROFISSIONAIS DA EDUCAÇÃO BÁSICA	102.000.000,0	61.924.950,8	61.924.950,8	60.708.074,8
10.1- Educação Infantil	1.860.000,0	601.501,8	601.501,8	590.690,1
10.1.1- Creche	498.671,3	161.264,3	161.264,3	158.365,7
10.1.2- Pré-escola	1.361.328,8	440.237,4	440.237,4	432.324,4
10.2- Ensino Fundamental	100.140.000,0	61.323.449,1	61.323.449,1	60.117.384,7
11- OUTRAS DESPESAS	36.260.777,5	32.656.924,8	19.953.424,3	19.953.424,3
11.1- Educação Infantil	6.709.642,8	6.676.494,8	1.881.462,9	1.881.462,9
11.1.1- Creche	1.798.874,2	1.789.987,1	504.425,5	504.425,5
11.1.2- Pré-escola	4.910.768,6	4.886.507,7	1.377.037,4	1.377.037,4
11.2- Ensino Fundamental	29.551.134,7	25.980.430,0	18.071.961,4	18.071.961,4
12- TOTAL DAS DESPESAS COM RECURSOS DO FUNDEB (10 + 11)	138.260.777,5	94.581.875,6	81.878.375,2	80.661.499,1

INDICADORES DO FUNDEB

DESPESAS CUSTEADAS COM RECEITAS DO FUNDEB RECEBIDAS NO EXERCÍCIO	DESPESAS EMPENHADAS Até o Bimestre (d)	DESPESAS LIQUIDADAS Até o Bimestre (e)	DESPESAS PAGAS Até o Bimestre (f)
13- Despesas com Profissionais da Educação Básica	61.924.950,8	61.924.950,8	60.708.074,8
14- Despesas Impostos e Transferências de Impostos	79.698.552,6	68.139.318,8	66.922.442,7
15- Despesas Complementação da União - VAAF	0,0	0,0	0,0
16- Despesas Complementação da União - VAAT	0,0	0,0	0,0
17- Despesas Complementação da União - VAAT Aplicadas na Educação Infantil	0,0	0,0	0,0
18- Despesas Complementação da União - VAAT Aplicadas em Despesa de Capital	0,0	0,0	0,0

INDICADORES - Art. 212-A, Inciso XI e § 3º - Constituição Federal	VALOR EXIGIDO (i)	VALOR APLICADO (j)	VALOR CONSIDERADO APÓS DEDUÇÕES (k)	% APLICADO (l)		
19- Mín. 70% do FUNDEB na Remuneração dos Profissionais Educ. Básica	78.566.949,2	61.924.950,8	61.924.950,8	55,2		
20- Perc. 50% da Complem. da União ao FUNDEB (VAAT) na Educ. Infantil	0,0	0,0	0,0	0,0		
21- Mín de 15% da Complem. da União ao FUNDEB-VAAT em Desp. de Capital	0,0	0,0	0,0	0,0		
INDICADORE - Art. 25, § 3º - Lei nº 14.113 de 2020 (Máximo de 10% do Superávit)	VALOR MÁXIMO PERMITIDO (m)	VALOR NÃO APLICADO (n)	NÃO APLICADO APÓS AJUSTE (o)	% NÃO APLICADO (p)		
22- Total da Receita Recebida e não Aplicada no Exercício	11.223.849,9	32.539.946,2	32.539.946,2	29,0		
INDICADOR - Art. 25, § 3º - Lei nº 14.113 de 2020 (Aplicação do Superávit de Exercício Anterior)	VALOR DE SUPERÁVIT PERMITIDO NO EXER. ANTERIOR (q)	VALOR NÃO APLICADO NO EXERCÍCIO ANTERIOR (r)	VALOR DE SUPERÁVIT APLICADO ATÉ O 1º QUADR. (s)	VALOR APLIC. ATÉ O 1º QUADR. QUE INTEGRARÁ O LIMITE CONSTITUCIONAL (t)	VALOR APLICADO APÓS O 1º QUADR. (u)	VALOR NÃO APLICADO (v)
23- Total das Despesas custeadas com Superávit do FUNDEB	15.820.666,0	14.746.645,3	6.222.418,0	6.222.418,0	7.516.638,4	1.007.589,0
23.1- Total das Desp. custeadas com FUNDEB - Impostos e Transf. de Impostos	15.568.087,7	14.746.645,3	6.222.418,0	6.222.418,0	7.516.638,4	1.007.589,0
23.2- Total das Desp. custeadas c/ FUNDEB - Complem. União (VAAF + VAAT)	252.578,3	0,0	0,0	0,0	0,0	0,0

Nelson Pitta de Castro Netto
Controlador Geral do Município

Molzer Pereira Correa
Molzer Pereira Correa
Matr. 44731

Roberto Ataide Santiago Fontes
Secretaria Municipal de Fazenda e Tecnologia
Prefeitura Municipal de Itaboraí
Matrícula 44 728

Marcelo Delaroli
Prefeito de Itaboraí
Mat.: 44713

CHEFE DO PODER EXECUTIVO: MARCELO JANDRÉ DELAROLI
RESPONSÁVEL PELA CONTABILIDADE: MOLZER PEREIRA CORREA

SIGFIS - Versão 2022

Data de Emissão: 21/09/2022 17:00h

Anexo 8 do RREO

MUNICÍPIO DE ITABORAI
RELATÓRIO RESUMIDO DA EXECUÇÃO ORÇAMENTÁRIA
DEMONSTRATIVO DAS RECEITAS E DESPESAS COM MANUTENÇÃO E DESENVOLVIMENTO DO ENSINO

ORÇAMENTOS FISCAL E DA SEGURIDADE SOCIAL
PERÍODO DE REFERÊNCIA : 4º Bimestre / 2022

LEI 9.394/96, art 72 - Anexo 8

R\$1,00

DESPESAS COM MANUTENÇÃO E DESENVOLVIMENTO DO ENSINO - MDE - CUSTEADAS COM RECEITAS DE IMPOSTOS (EXCETO FUNDEB)				
DESPESAS COM AÇÕES TÍPICAS DE MDE - RECEITAS DE IMPOSTOS EXCETO FUNDEB (Por área de Atuação)	DOTAÇÃO ATUALIZADA (c)	DESPESAS EMPENHADAS Até o Bimestre (d)	DESPESAS LIQUIDADAS Até 4º Bim/2022 (e)	DESPESAS PAGAS Até 4º Bim/2022 (f)
24- EDUCAÇÃO INFANTIL	8.307.203,6	8.205.117,7	7.941.656,0	7.941.656,0
24.1- Creche	2.227.184,7	2.199.949,3	2.129.180,4	2.129.180,4
24.2- Pré-escola	6.080.018,8	6.005.168,4	5.812.475,6	5.812.475,6
25- ENSINO FUNDAMENTAL	39.350.174,0	31.233.820,0	24.977.978,6	23.485.907,7
26- TOTAL DAS DESPESAS COM AÇÕES DO MDE	47.657.377,5	39.438.937,7	32.919.634,6	31.427.563,7


APURAÇÃO DAS DESPESAS PARA FINS DE LIMITE MÍNIMO CONSTITUCIONAL		VALOR
27- TOTAL DAS DESPESAS DE MDE CUSTEADAS COM RECURSOS DE IMPOSTOS		101.058.953,41
28 (-) RESULTADO LÍQUIDO DAS TRANSFERÊNCIAS DO FUNDEB = (L7)		84.249.989,23
29 (-) RESTOS A PAGAR NÃO PROCESSADOS INSCRITOS NO EXERCÍCIO SEM DISPONIBILIDADE FINANCEIRA DE RECURSOS DO FUNDEB		0,00
30 (-) RESTOS A PAGAR NÃO PROCESSADOS INSCRITOS NO EXERCÍCIO SEM DISPONIBILIDADE FINANCEIRA DE RECURSOS DE IMPOSTOS		0,00
31 (-) CANCELAMENTO, NO EXERCÍCIO, DE RESTOS A PAGAR INSCRITOS COM DISPONIBILIDADE FINANCEIRA DE RECURSOS DE IMPOSTOS VINCULADOS AO ENSINO		501.056,09
32- TOTAL DAS DESPESAS PARA FINS DE LIMITE (27 - (28 + 29 + 30 + 31))		16.307.908,09

APURAÇÃO DO LIMITE MÍNIMO CONSTITUCIONAL	VALOR EXIGIDO (x)	VALOR APLICADO (w)	% APLICADO (y)
33- APLICAÇÃO EM MDE SOBRE A RECEITA RESULTANTE DE IMPOSTOS	61.314.766,59	16.307.908,09	6,65

RESTOS A PAGAR INSCRITOS EM EXERCÍCIOS ANTERIORES COM DISPONIBILIDADE FINANCEIRA DE RECURSOS DE IMPOSTOS DO FUNDEB	SALDO INICIAL (x)	RP LIQUIDADOS (aa)	RP PAGOS (ab)	RP CANCELADOS (ac)	SALDO FINAL (ad)
34- RESTOS A PAGAR DE DESPESAS COM MDE	2.011.356,50	781.439,56	781.439,56	501.056,09	728.860,85
34.1- Executados com recursos de Impostos e Transferências de Impostos	1.379.381,19	499.032,63	499.032,63	498.982,72	381.365,84
34.2- Executados com recursos do FUNDEB - Impostos	631.975,31	282.406,93	282.406,93	2.073,37	347.495,01
34.3- Executados com recursos do FUNDEB - VAAF e VAAT	0,00	0,00	0,00	0,00	0,00

RECEITAS ADICIONAIS PRA FINANCIAMENTO DO ENSINO	PREVISÃO ATUALIZADA (a)	RECEITAS REALIZADAS Até o Bimestre (b)
35- RECEITA DE TRANSFERÊNCIAS DO FNDE (incluindo rendimentos de aplicação Financeira)		
35.1- Salário-Educação	33.244.540,9	17.586.318,3
35.2- PDDE	17.937.878,7	14.356.600,3
35.3- Transferências Diretas - PNAE	0,0	0,0
35.4- PNATE	3.467.498,3	2.814.804,9
35.5- Outras Transferências do FNDE	819.976,4	357.513,7
36- RECEITA DE TRANSFERÊNCIAS DE CONVÊNIOS	11.019.187,6	57.399,4
37- RECEITA DE ROYALTIES DESTINADOS À EDUCAÇÃO	0,0	0,0
38- RECEITA DE OPERAÇÕES DE CRÉDITO	209.534,3	2.206.304,7
39- OUTRAS RECEITAS PARA FINANCIAMENTO DO ENSINO	0,0	0,0
40- TOTAL RECEITAS ADICIONAIS PARA FINANCIAMENTO DO ENSINO (35 + 36 + 37 + 38 + 39)	731,3	124.519,7
	33.454.806,6	19.917.142,7

DESPESAS CUSTEADAS COM RECEITAS ADICIONAIS PARA FINANCIAMENTO DO ENSINO (Por Área de Atuação)	DOTAÇÃO ATUALIZADA (c)	DESPESAS EMPENHADAS Até o Bimestre (d)	DESPESAS LIQUIDADAS Até o Bimestre (e)	DESPESAS PAGAS Até o Bimestre (f)
41- EDUCAÇÃO INFANTIL				
41.1- Creche	11.318.351,81	1.196.109,83	842.007,73	842.007,73
41.2- Pré-escola	3.034.482,08	320.680,42	225.744,65	225.744,65
42- ENSINO FUNDAMENTAL	8.283.869,73	875.429,41	616.263,08	616.263,08
43- ENSINO MÉDIO	55.963.865,54	26.684.850,87	12.560.147,23	9.841.827,93
44- ENSINO SUPERIOR	0,00	0,00	0,00	0,00
45- ENSINO PROFISSIONAL NÃO INTEGRADO AO ENSINO REGULAR	0,00	0,00	0,00	0,00
46- TOTAL DE DESPESAS CUSTEADAS COM RECURSOS ADICIONAIS PARA FINANCIAMENTO	67.282.217,35	17.880.960,70	13.402.154,96	10.683.835,66


Nelson Pitta de Castro Netto
 Controlador Geral do Município
 Mat.: 44731


 Molzer Pereira Correa
 Controlador do Município
 CRC-RJ 657796/01 Mat. 18.577


 Roberto Ataíde Santiago Fontes
 Secretário Municipal de Fazenda e Tecnologia
 Prefeitura Municipal de Itaboraí
 Matrícula 44 728


 Marcelo Delaroli
 Prefeito de Itaboraí
 Mat.: 44713

CHEFE DO PODER EXECUTIVO: MARCELO JANDRE DELAROLI
 RESPONSÁVEL PELA CONTABILIDADE: MOLZER PEREIRA CORREA

SIGFIS - Versão 2022

Data de Emissão: 21/09/2022 17:00h

Anexo 8 do RREO


MUNICÍPIO DE ITABORAI
RELATÓRIO RESUMIDO DA EXECUÇÃO ORÇAMENTÁRIA
DEMONSTRATIVO DAS RECEITAS E DESPESAS COM MANUTENÇÃO E DESENVOLVIMENTO DO ENSINO
DEMONSTRATIVO DAS RECEITAS E DESPESAS COM MANUTENÇÃO E DESENVOLVIMENTO DO ENSINO
ORÇAMENTOS FISCAL E DA SEGURIDADE SOCIAL
PERÍODO DE REFERÊNCIA : 4º Bimestre / 2022

LEI 9.394/96, art 72 - Anexo 8

R\$ Milhares

TOTAL GERAL DAS DESPESAS COM EDUCAÇÃO	DOTAÇÃO ATUALIZADA (c)	DESPESAS EMPENHADAS Até o Bimestre (d)	DESPESAS LIQUIDADAS Até o Bimestre (e)	DESPESAS PAGAS Até o Bimestre (f)
47- TOTAL GERAL DAS DESPESAS COM EDUCAÇÃO	254.051.076,10	161.901.773,98	128.200.164,72	122.772.898,44
47.1- Despesas Correntes	224.120.611,95	157.707.560,31	127.183.800,00	121.756.533,72
47.1.1- Pessoal Ativo	118.334.492,60	71.137.554,01	71.137.554,01	68.989.512,55
47.1.2- Pessoal Inativo	0,00	0,00	0,00	0,00
47.1.3- Transferências às instituições comunitárias, confessionais ou filantrópicas sem fin	0,00	0,00	0,00	0,00
47.1.4- Outras Despesas Correntes	105.786.119,35	86.570.006,30	56.046.245,99	52.767.021,17
47.2- Despesas de Capital	29.930.464,15	4.194.213,67	1.016.364,72	1.016.364,72
47.2.1- Transferências às instituições comunitárias, confessionais ou filantrópicas sem fin	0,00	0,00	0,00	0,00
47.2.2- Outras Despesas de Capital	29.930.464,15	4.194.213,67	1.016.364,72	1.016.364,72


Nelson Pitta de Castro Netto
Controlador Geral do Município
Mat.: 44731


Molzer Pereira Correa
Controlador-geral do município
DRC-RJ 8077960 Mat. 18.384


Roberto Ataíde Santiago Fontes
Secretario Municipal de Fazenda e Tecnologia
Prefeitura Municipal de Itaboraí
Matricula 44 728


Marcelo Delaroli
Prefeito de Itaboraí
Mat.: 44713

CONTROLE DA DISPONIBILIDADE FINANCEIRA E CONCILIAÇÃO BANCÁRIA	FUNDEB (ae)	SALÁRIO EDUCAÇÃO (af)
48- DISPONIBILIDADE FINANCEIRA EM 31 DE DEZEMBRO DE <EXERCÍCIO ANTERIOR>	15.988.503,13	19.965.631,23
49- (+) INGRESSO DE RECURSOS ATÉ O BIMESTRE	112.238.498,81	14.356.600,30
50- (-) PAGAMENTOS EFETUADOS ATÉ O BIMESTRE (orçamentário e restos a pagar)	80.661.499,09	7.683.700,73
51- (=) DISPONIBILIDADE FINANCEIRA ATÉ O BIMESTRE	47.565.502,85	26.638.530,80
52- (+) AJUSTES POSITIVOS	49.019.825,94	24.356.920,80
53- (-) AJUSTES NEGATIVOS (OUTROS VALORES EXTRAORÇAMENTÁRIOS)	0,00	0,00
54- (=) SALDO FINANCEIRO CONCILIADO (Saldo Bancário))	96.585.328,79	50.995.451,60

INDICADORES AJUSTADOS

Mínimo de. 70% do FUNDEB na Remuneração dos Profissionais Educação. Básica

VALOR EXIGIDO	VALOR APLICADO	% APLICADO
78.566.949,17	60.708.074,77	54,09

APLICAÇÃO EM MDE SOBRE A RECEITA RESULTANTE DE IMPOSTOS

TOTAL DAS DESPESAS DE MDE CUSTEADAS COM RECURSOS DE IMPOSTOS	(-) RESULTADO LÍQUIDO DAS TRANSFERÊNCIAS DO FUNDEB = (L7)	TOTAL DAS DESPESAS PARA FINS DE LIMITE	% APLICADO
104.572.424,42	84.249.989,23	20.322.435,19	8,29

RESULTADO DAS CRÍTICAS APLICADAS SOBRE A GERAÇÃO DO ANEXO 08 RREO

Crítica 01: Ok.

Crítica 02: Ok.

Crítica 03: Ok.

Crítica 04: Ok.

Crítica 05: O Total de Receitas Adicionais para Financiamento do Ensino não pode ser menor que o Total de Despesas Custeadas com Recursos Adicionais para Financiamento do Ensino. As células 40(a) e 40(b) devem ter, respectivamente, valores maiores que os das células 46(c) e 46(f).

Crítica 06: Ok.

Observação:

As críticas não impedem a emissão do anexo, mas é importante que sejam observadas e, eventualmente, corrigidos os dados (Especialmente os da tabela Despesas Educação), pois elas podem afetar o cálculo dos índices apresentados no relatório. Outros esclarecimentos poderão ser obtidos através do Help Desk.


Nelson Pitta de Castro Netto
Controlador Geral do Município
Mat.: 44731


Molzer Pereira Correa
Controlador Geral do Município
CRC-RJ 637796/0 Mac. 18.55


Roberto Ataíde Santiago Fontes
Secretário Municipal de Fazenda e Tecnologia
Prefeitura Municipal de Itaboraí
Matrícula 44.728


Marcelo Delaroli
Prefeito de Itaboraí
Mat.: 44713

MUNICÍPIO DE ITABORAI
RELATÓRIO RESUMIDO DA EXECUÇÃO ORÇAMENTÁRIA
DEMONSTRATIVO DAS RECEITAS DE IMPOSTOS E DAS DESPESAS PRÓPRIAS COM SAÚDE
ORÇAMENTOS FISCAL E DA SEGURIDADE SOCIAL
PERÍODO DE REFERÊNCIA : 4º Bimestre / 2022

ADCT, art 77 - Anexo 12

R\$ 1,00

RECEITAS RESULTANTES DE IMPOSTOS E TRANSFERÊNCIAS CONSTITUCIONAIS E LEGAIS	PREVISÃO INICIAL	PREVISÃO ATUALIZADA (a)	RECEITAS REALIZADAS	
			Até 4º Bim/2022 (b)	% (B/A) x 100
RECEITA DE IMPOSTOS LÍQUIDA (I)				
Receita Resultante do Imposto Predial e Territorial - IPTU	135.959.234,9	135.959.234,9	112.620.581,7	82,8
IPTU	43.677.792,4	43.677.792,4	43.178.596,0	98,9
Multa, Juros de Mora, Dívida Ativa e Outros Encargos do IPTU	26.839.660,0	26.839.660,0	28.805.485,5	107,3
Receita Resultante do Imposto sobre Transmissão Inter Vivos - ITBI	16.838.132,4	16.838.132,4	14.373.110,5	85,4
ITBI	7.671.440,7	7.671.440,7	6.081.256,3	79,3
Multa, Juros de Mora, Dívida Ativa e Outros Encargos do ITBI	7.671.440,7	7.671.440,7	6.081.039,8	79,3
Receita Resultante do Imposto sobre Serviços de Qualquer Natureza - ISS	0,0	0,0	216,5	0,0
ISS	64.064.360,8	64.064.360,8	50.834.481,1	79,3
Multa, Juros de Mora, Dívida Ativa e Outros Encargos do ISS	64.060.366,3	64.060.366,3	50.352.344,5	78,6
Receita Resultante do Imposto sobre a e Proventos de Qualquer Natureza Retido na Fonte - IRRF	3.994,5	3.994,5	482.136,6	12.070,0
RECEITAS DE TRANSFERÊNCIAS CONSTITUCIONAIS E LEGAIS (II)				
Cota-Parte FPM	139.013.413,3	139.013.413,3	128.412.994,3	92,4
Cota-Parte ITR	62.068.923,0	62.068.923,0	68.965.075,3	111,1
Cota-Parte ICMS	668.180,6	668.180,6	156.462,9	23,4
Cota-Parte IPVA	61.400.044,0	61.400.044,0	44.622.942,9	72,7
Cota-Parte IPI-Exportação	13.038.262,2	13.038.262,2	13.581.595,5	104,2
Compensações Financeiras Provenientes de Impostos e Transferências Constitucionais	1.781.696,2	1.781.696,2	1.086.917,7	61,0
Desoneração ICMS (LC 87/1996)	56.307,3	56.307,3	0,0	0,0
Outras	56.307,3	56.307,3	0,0	0,0
Total das Receitas Resultantes de Impostos e Transferências Constitucionais e Legais (III)=(I)+(II)	274.972.648,2	274.972.648,2	241.033.576,0	87,7

DESPESAS COM AÇÕES E SERVIÇOS PÚBLICOS DE SAÚDE (ASPS) - POR SUBFUNÇÃO E CATEGORIA ECONÔMICA	DOTAÇÃO INICIAL	DOTAÇÃO ATUALIZADA (c)	DESPESAS EMPENHADAS		DESPESAS LIQUIDADAS		DESPESAS PAGAS	
			Até 4º Bim/2022 (d)	% (d/c) x100	Até 4º Bim/2022 (e)	% (e/c) x100	Até 4º Bim/2022 (f)	% (f/c) x100
ATENÇÃO BÁSICA (IV)								
Despesas Correntes	14.835.200,0	18.120.200,0	16.051.301,0	88,6	15.885.301,0	87,7	15.731.873,4	86,8
Despesas de Capital	14.835.000,0	18.120.000,0	16.051.301,0	88,6	15.885.301,0	87,7	15.731.873,4	86,8
ASSISTÊNCIA HOSPITALAR E AMBULATORIAL (V)								
Despesas Correntes	200,0	200,0	0,0	0,0	0,0	0,0	0,0	0,0
Despesas de Capital	41.193.532,5	37.908.532,5	33.394.279,1	88,1	33.293.681,4	87,8	33.132.074,4	87,4
SUPORTE PROFILÁTICO E TERAPÊUTICO (VI)								
Despesas Correntes	41.193.332,5	37.772.332,5	33.258.778,8	88,1	33.258.778,8	88,1	33.097.171,8	87,6
Despesas de Capital	200,0	136.200,0	135.500,3	99,5	34.902,6	25,6	34.902,6	25,6
VIGILÂNCIA SANITÁRIA (VII)								
Despesas Correntes	580.000,0	580.000,0	0,0	0,0	0,0	0,0	0,0	0,0
Despesas de Capital	580.000,0	580.000,0	0,0	0,0	0,0	0,0	0,0	0,0
VIGILÂNCIA EPIDEMIOLÓGICA (VIII)								
Despesas Correntes	0,0	0,0	0,0	0,0	0,0	0,0	0,0	0,0
Despesas de Capital	0,0	0,0	0,0	0,0	0,0	0,0	0,0	0,0
Outras Despesas								
Despesas Correntes	0,0	0,0	0,0	0,0	0,0	0,0	0,0	0,0
Despesas de Capital	6.650.000,0	6.650.000,0	4.484.634,3	67,4	4.484.634,3	67,4	4.407.348,3	66,3
Total	6.650.000,0	6.650.000,0	4.484.634,3	67,4	4.484.634,3	67,4	4.407.348,3	66,3

CHEFE DO PODER EXECUTIVO: MARCELO JANDRE DELAROLI
RESPONSÁVEL PELA CONTABILIDADE: MOLZER PEREIRA CORREA
SIGFIS - Versão 2022

Marcelo Delaroli
Prefeito de Itaboraí
Mat.: 44713

Nelson Pita de Castro Neto
Controlador Geral do Município
Data de Emissão: 21/09/2022 17:00h

Molzer Pereira Correa
Controlador Geral do Município
Mat.: 44713

Roberto Ataíde Santiago Fontes
Secretário Municipal de Fazenda e Tecnologia
Prefeitura Municipal de Itaboraí
Mat.: 44713

Anexo 12 do RREO

MUNICÍPIO DE ITABORAI
RELATÓRIO RESUMIDO DA EXECUÇÃO ORÇAMENTÁRIA
DEMONSTRATIVO DAS RECEITAS DE IMPOSTOS E DAS DESPESAS PRÓPRIAS COM SAÚDE
ORÇAMENTOS FISCAL E DA SEGURIDADE SOCIAL
PERÍODO DE REFERÊNCIA : 4º Bimestre / 2022

ADCT, art 77 - Anexo 12

	R\$ 1,00									
ALIMENTAÇÃO E NUTRIÇÃO (IX)										
Despesas Correntes	0,0	0,0	0,0	0,0	0,0	0,0	0,0	0,0	0,0	0,0
Despesas de Capital	0,0	0,0	0,0	0,0	0,0	0,0	0,0	0,0	0,0	0,0
OUTRAS SUBFUNÇÕES (X)										
Despesas Correntes	0,0	0,0	0,0	0,0	0,0	0,0	0,0	0,0	0,0	0,0
Despesas de Capital	0,0	0,0	0,0	0,0	0,0	0,0	0,0	0,0	0,0	0,0
TOTAL (XI)=(IV+V+VI+VII+VIII+IX+X)	0,0	0,0	0,0	0,0	0,0	0,0	0,0	0,0	0,0	0,0
	63.258.732,5	63.258.732,5	53.930.214,4	244,1	53.663.616,7	242,9	53.271.296,1			240,5

APURAÇÃO DO CUMPRIMENTO DO LIMITE MÍNIMO PARA APLICAÇÃO EM ASPS	DESPESAS EMPENHADAS (d)	DESPESAS LIQUIDADAS (e)	DESPESAS PAGAS (f)
Total das Despesas com ASPS (XII) = (XI)			
(-) Restos a Pagar Não Processados Inscritos Indevidamente no Exercício sem Disponibilidade Financeira (XIII)	53.930.214,4	53.663.616,7	53.271.296,1
(-) Despesas Custeadas com Recursos Vinculados à Parcela do Percentual Mínimo que não foi Aplicado em ASPS em Exercícios Anteriores (XIV)	0,0	0,0	-----
(-) Despesas Custeadas com Disponibilidade de Caixa Vinculada aos Restos a Pagar Cancelados (XV)	0,0	0,0	0,0
(=) VALOR APLICADO EM ASPS (XVI) = (XII - XIII - XIV - XV)	0,0	0,0	0,0
Despesa Mínima a ser Aplicada em ASPS (XVII) = (III) x 15% (LC 141/2012)	53.930.214,4	53.663.616,7	53.271.296,1
Despesa Mínima a ser Aplicada em ASPS (XVII) = (III) x % (Lei Orgânica Municipal)			36.155.036,4
Diferença entre o Valor Aplicado e a Despesa Mínima a ser Aplicada (XVIII) = (XVI (d ou e) - XVII)			36.155.036,4
Limite não Cumprido (XIX) = (XVIII) (Quando valor for inferior a zero)	0,0	17.508.580,3	-----
PERCENTUAL DA RECEITA DE IMPOSTOS E TRANSFERÊNCIAS CONSTITUCIONAIS E LEGAIS APLICADO EM ASPS (XVI/III) * 100 (mínimo de 15% conforme LC nº 141/2012 ou % da Lei Orgânica Municipal)	22,4	22,3	-----

CONTROLE DO VALOR REFERENTE AO PERCENTUAL MÍNIMO NÃO CUMPRIDO EM EXERCÍCIOS ANTERIORES PARA FINIS DE APLICAÇÃO DOS RECURSOS VINCULADOS CONFORME ARTIGOS 25 E 26 DA LC 141/2012	LIMITE NÃO CUMPRIDO				
	Saldo Inicial (no exercício atual) h	Despesas Custeadas no Exercício de Referência			Saldo Final (não aplicado) (l) = (h - (i ou j))
		Empenhadas (i)	Liquidadas (j)	Pagas (k)	
Diferença de limite não cumprido em 2022 (saldo final = XIX d)	-----	-----	-----	-----	0,0
Diferença de limite não cumprido em 2022 (saldo final = XIX d)	0,0	0,0	0,0	0,0	0,0
Diferença de limite não cumprido em Exercícios Anteriores (saldo inicial igual ao saldo final do demonstrativo do exercício anterior)	0,0	0,0	0,0	0,0	0,0
TOTAL DA DIFERENÇA DE LIMITE NÃO CUMPRIDO EM EXERCÍCIOS ANTERIORES (XX)	0,0	0,0	0,0	0,0	0,0

EXERCÍCIO DO EMPENHO	EXECUÇÃO DE RESTOS A PAGAR									
	Valor Mínimo para aplicação em ASPS (m)	Valor aplicado em ASPS no exercício (n)	Valor aplicado além do limite mínimo (o) = (n-m), se < 0 então (o) = 0	Total inscrito em RP no exercício (p)	RPNP Inscritos Indevidamente no Exercício sem Disponibilidade Financeira q = (r)-(o)	Valor inscrito em RP considerado no Limite (r) = (p-(o+q)) se < 0 então (r) = (o)	Total de RP pagos (s)	Total de RP a pagar (t)	Total de RP cancelados ou prescritos (u)	Diferença entre o valor aplicado além do limite e o total do RP (v) = ((o + q) - u))
Empenhos de 2022 (regra nova)	36.155.036,4	53.930.214,4	17.775.178,0	0,0	0,0	0,0	-----	0,0	-----	0,0
Empenhos de 2021 (regra nova)	0,0	0,0	0,0	0,0	0,0	0,0	0,0	0,0	0,0	0,0
Empenhos de 2018	0,0	0,0	0,0	0,0	0,0	0,0	0,0	0,0	0,0	0,0
Empenhos de 2017	0,0	0,0	0,0	0,0	0,0	0,0	0,0	0,0	0,0	0,0
Empenhos de 2016 e anteriores	0,0	0,0	0,0	0,0	0,0	0,0	0,0	0,0	0,0	0,0


CHEFE DO PODER EXECUTIVO: MARCELO JANDRE DELAROLI
 RESPONSÁVEL PELA CONTABILIDADE: MOLZER PEREIRA CORREA

SIGFIS - Versão 2022


Marcelo Delaroli
 Prefeito de Itaboraí
 Mat.: 44713


Nelson Pitta de Castro Netto
 Controlador Geral do Município

Data de Emissão: 21/09/2022 17:00h


Molzer Pereira Correa
 Contador-geral do Município


Roberto Ataide Santiago Fontes
 Secretário Municipal de Fazenda e Tecnologia
 Anexo 12 do RREO
 Prefeitura Municipal de Itaboraí

MUNICÍPIO DE ITABORAÍ
RELATÓRIO RESUMIDO DA EXECUÇÃO ORÇAMENTÁRIA
DEMONSTRATIVO DAS RECEITAS DE IMPOSTOS E DAS DESPESAS PRÓPRIAS COM SAÚDE
ORÇAMENTOS FISCAL E DA SEGURIDADE SOCIAL
PERÍODO DE REFERÊNCIA : 4º Bimestre / 2022

ADCT, art 77 - Anexo 12

TOTAL DOS RESTOS A PAGAR CANCELADOS OU PRESCRITOS ATÉ O FINAL DO EXERCÍCIO ATUAL QUE AFETARAM O CUMPRIMENTO DO LIMITE (XXI)	R\$ 1,00
TOTAL DOS RESTOS A PAGAR CANCELADOS OU PRESCRITOS ATÉ O FINAL DO EXERCÍCIO ANTERIOR QUE AFETRAM O CUMPRIMENTO DO LIMITE (XXII)	0,0
TOTAL DOS RESTOS A PAGAR CANCELADOS OU PRESCRITOS NO EXERCÍCIO ATUAL QUE AFETRAM O CUMPRIMENTO DO LIMITE (XXIII) = (XXI - XXII)	0,0

CONTROLE DE RESTOS A PAGAR CANCELADOS OU PRESCRITOS CONSIDERADOS PARA FINS DE APLICAÇÃO DA DISPONIBILIDADE DE CAIXA CONFORME ARTIGO 248§ 1º e 2º DA LC 141/2012	RESTOS A PAGAR CANCELADOS OU PRESCRITOS				Saldo Final (não aplicado) (aa) = (w-x ou y)
	Saldo Inicial (w)	Despesas Custeadas no Exercício de Referência			
		Empenhadas (x)	Liquidadas (v)	Pagas (z)	
Restos a pagar cancelados ou prescritos em 2022 a serem compensados (XXIV)	0,0	0,0	0,0	0,0	0,0
Restos a pagar cancelados ou prescritos em 2022 a serem compensados (XXV)	0,0	0,0	0,0	0,0	0,0
RP cancelados ou prescritos em exercícios anteriores a serem compensados (XXVI) (saldo inicial igual ao saldo final do demonstrativo anterior)	0,0	0,0	0,0	0,0	0,0
TOTAL DE RESTOS A PAGAR CANCELADOS OU PRESCRITOS A COMPENSAR (XXVII)	0,0	0,0	0,0	0,0	0,0

RECEITAS ADICIONAIS PARA O FINANCIAMENTO DA SAÚDE NÃO COMPUTADAS NO CÁLCULO DO MÍNIMO	PREVISÃO INICIAL	PREVISÃO ATUALIZADA (a)	RECEITAS REALIZADAS	
			<Período Atual> (b)	% (B/A) x 100
RECEITAS DE TRANSFERÊNCIA PARA A SAÚDE (XXVIII)				
Provenientes da União	75.031.294,0	75.031.294,0	85.127.735,9	113,5
Provenientes dos Estados	67.285.428,0	67.285.428,0	79.354.336,5	117,9
Provenientes de Outros Municípios	7.745.866,0	7.745.866,0	5.773.399,4	74,5
RECEITAS DE OPERAÇÕES DE CRÉDITO INTERNAS E EXTERNAS VINCULADAS À SAÚDE (XXIX)	0,0	0,0	0,0	0,0
OUTRAS RECEITAS (XXX)	0,0	0,0	0,0	0,0
TOTAL DE RECEITAS ADICIONAIS PARA FINANCIAMENTO DA SAÚDE (XXXI) = (XXVIII + XXIX + XXX)	1.500.000,0	1.500.000,0	457.600,0	30,5
	76.531.294,0	76.531.294,0	85.585.335,9	111,8

DESPESAS COM SAÚDE POR SUBFUNÇÕES E CATEGORIA ECONÔMICA NÃO COMPUTADAS NO CÁLCULO DO MÍNIMO Inscritas em	DOTAÇÃO INICIAL	DOTAÇÃO ATUALIZADA (c)	DESPESAS EMPENHADAS		DESPESAS LIQUIDADAS		DESPESAS PAGAS	
			Até 4º Bim/2022 (d)	% (d/c) x100	Até 4º Bim/2022 (e)	% (e/c) x100	Até 4º Bim/2022 (f)	% (f/c) x100
			ATENÇÃO BÁSICA (XXXII)					
Despesas Correntes	25.481.928,0	29.382.928,0	19.996.018,3	68,1	17.093.540,7	58,2	16.553.495,4	56,3
Despesas de Capital	22.684.628,0	27.385.028,0	19.908.751,2	72,7	17.069.140,7	62,3	16.529.095,4	60,4
ASSISTÊNCIA HOSPITALAR E AMBULATORIAL (XXXIII)	2.797.300,0	1.997.900,0	87.267,0	4,4	24.400,0	1,2	24.400,0	1,2
Despesas Correntes	42.918.000,0	87.386.898,4	57.145.963,5	65,4	46.923.467,0	53,7	46.755.691,6	53,5
Despesas de Capital	40.327.000,0	76.118.673,1	56.494.031,8	74,2	46.722.583,5	61,4	46.554.808,1	61,2
SUPORTE PROFILÁTICO E TERAPÊUTICO (XXXIV)	2.591.000,0	11.268.225,3	651.931,7	5,8	200.883,5	1,8	200.883,5	1,8
Despesas Correntes	2.080.000,0	3.719.000,0	585.535,8	15,7	205.593,6	5,5	205.593,6	5,5
Despesas de Capital	2.080.000,0	3.595.000,0	585.535,8	16,3	205.593,6	5,7	205.593,6	5,7
VIGILÂNCIA SANITÁRIA (XXXV)	0,0	124.000,0	0,0	0,0	0,0	0,0	0,0	0,0
Despesas Correntes	0,0	0,0	0,0	0,0	0,0	0,0	0,0	0,0
Despesas de Capital	0,0	0,0	0,0	0,0	0,0	0,0	0,0	0,0
VIGILÂNCIA EPIDEMIOLÓGICA (XXXVI)	0,0	0,0	0,0	0,0	0,0	0,0	0,0	0,0
Despesas Correntes	4.545.000,0	5.545.000,0	2.992.967,8	54,0	2.600.679,3	46,9	2.600.679,3	46,9
Despesas de Capital	4.445.000,0	5.055.000,0	2.992.967,8	59,2	2.600.679,3	51,4	2.600.679,3	51,4
ALIMENTAÇÃO E NUTRIÇÃO (XXXVII)	100.000,0	490.000,0	0,0	0,0	0,0	0,0	0,0	0,0
Despesas Correntes	0,0	0,0	0,0	0,0	0,0	0,0	0,0	0,0
	0,0	0,0	0,0	0,0	0,0	0,0	0,0	0,0

CHEFE DO PODER EXECUTIVO: MARCELO JANDRE DELAROLI
 RESPONSÁVEL PELA CONTABILIDADE: MOLZER PEREIRA CORREA
 SIGFIS - Versão 2022

Marcelo Delaroli
 Prefeito de Itaboraí
 Mat.: 44713

Nelson Pita de Castro Neto
 Controlador Geral do Município

Mat.: 44731
 Data de Emissão: 21/09/2022 17:00h

Molzer Pereira Correa
 Secretário Geral do Município
 Mat.: 44790/0

Roberto Ataíde Santiago Fontes
 Secretário Municipal de Fazenda e Tecnologia
 Prefeitura Municipal de Itaboraí
 Anexo 12 do RREO
 Matrícula 44 728

MUNICÍPIO DE ITABORAÍ
RELATÓRIO RESUMIDO DA EXECUÇÃO ORÇAMENTÁRIA
DEMONSTRATIVO DAS RECEITAS DE IMPOSTOS E DAS DESPESAS PRÓPRIAS COM SAÚDE
ORÇAMENTOS FISCAL E DA SEGURIDADE SOCIAL
PERÍODO DE REFERÊNCIA : 4º Bimestre / 2022

ADCT, art 77 - Anexo 12

									R\$ 1,00
Despesas de Capital									
OUTRAS SUBFUNÇÕES (XXXVIII)	0,0	0,0	0,0	0,0	0,0	0,0	0,0	0,0	0,0
Despesas Correntes	14.104.089,6	19.863.629,6	9.946.269,8	50,1	9.446.269,8	47,6	9.436.480,5	47,5	
Despesas de Capital	6.428.963,0	18.195.234,0	9.946.269,8	54,7	9.446.269,8	51,9	9.436.480,5	51,9	
TOTAL (XXXIX)=(XXXII+XXXIII+XXXIV+XXXV+XXXVI+XXXVII+XXXVIII)	7.675.126,7	1.668.395,7	0,0	0,0	0,0	0,0	0,0	0,0	
	89.129.017,6	145.897.456,0	90.666.755,2	253,2	76.269.550,4	211,9	75.551.940,4	209,8	

DESPESAS COM SAÚDE NÃO COMPUTADAS NO CÁLCULO DO MÍNIMO

DESPESAS TOTAIS COM SAÚDE EXECUTADAS COM RECURSOS PRÓPRIOS E COM RECURSOS TRANSFERIDOS DE OUTROS ENTES	DOTAÇÃO INICIAL	DOTAÇÃO ATUALIZADA (c)	DESPESAS EMPENHADAS		DESPESAS LIQUIDADAS		DESPESAS PAGAS	
			Até 4º Bim/2022 (d)	% (d/c) x100	Até 4º Bim/2022 (e)	% (e/c) x100	Até 4º Bim/2022 (f)	% (f/c) x100
			ATENÇÃO BÁSICA (XL)=(IV+XXXII)	40.317.128,0	47.503.128,0	36.047.319,3	156,6	32.978.841,7
ASSISTÊNCIA HOSPITALAR E AMBULATORIAL (XLI)=(V+XXXIII)	84.111.532,5	125.295.430,9	90.540.242,6	153,5	80.217.148,4	141,5	79.887.766,0	140,9
SUPORTE PROFILÁTICO E TERAPÊUTICO (XLII)=(VI+XXXIV)	2.660.000,0	4.299.000,0	585.535,8	15,7	205.593,6	5,5	205.593,6	5,5
VIGILÂNCIA SANITÁRIA (XLIII)=(VII+XXXV)	0,0	0,0	0,0	0,0	0,0	0,0	0,0	0,0
VIGILÂNCIA EPIDEMIOLÓGICA (XLIV)=(VIII+XXXVI)	11.195.000,0	12.195.000,0	7.477.602,1	121,4	7.085.313,6	114,3	7.008.027,6	113,2
ALIMENTAÇÃO E NUTRIÇÃO (XLV)=(XIX+XXXVII)	0,0	0,0	0,0	0,0	0,0	0,0	0,0	0,0
OUTRAS SUBFUNÇÕES (XLVI)=(X+XXXVIII)	14.104.089,6	19.863.629,6	9.946.269,8	50,1	9.446.269,8	47,6	9.436.480,5	47,5
TOTAL DAS DESPESAS COM SAÚDE (XLVII)=(XI+XXXIX)	152.387.750,1	209.156.188,5	144.596.969,6	497,4	129.933.167,1	454,8	128.823.236,5	450,3
(-)Despesas executadas com recurso provenientes das transferências de recursos de outros entes	0,0	0,0	0,0	0,0	0,0	0,0	0,0	0,0
TOTAL DAS DESPESAS EXECUTADAS COM RECURSOS PRÓPRIOS (XLVIII)	152.387.750,1	209.156.188,5	144.596.969,6	497,4	129.933.167,1	454,8	128.823.236,5	450,3

CHEFE DO PODER EXECUTIVO: MARCELO JANDRE DELAROLI
 RESPONSÁVEL PELA CONTABILIDADE: MOLZER PEREIRA CORREA
 SIGFIS - Versão 2022

Marcelo Delaroli
 Prefeito de Itaboraí
 Mat.: 44713

Nelson Pitta de Castro Netto
 Controlador Geral do Município
 Mat.: 44731

Data de Emissão: 21/09/2022 17:00h

Roberto Ataide Santiago Fontes
 Controlador-geral do município
 Mat.: 44730

Roberto Ataide Santiago Fontes
 Secretário Municipal de Fazenda e Tecnologia
 Prefeitura Municipal de Itaboraí

Anexo 12 do RREO

MUNICÍPIO DE ITABORAI - PODER EXECUTIVO
RELATÓRIO RESUMIDO DA EXECUÇÃO ORÇAMENTÁRIA
DEMONSTRATIVO DAS PARCERIAS PÚBLICO-PRIVADAS

ORÇAMENTOS FISCAL E DA SEGURIDADE SOCIAL
PERÍODO DE REFERÊNCIA : 4º Bimestre / 2022

Lei nº 11.079, de 30.12.2004, arts 22 e 28 - Anexo 13

R\$ 1,00

ESPECIFICAÇÃO	SALDO TOTAL EM 31 DE DEZEMBRO DO EXERCÍCIO ANTERIOR (a)	REGISTROS EFETUADOS EM 2022		SALDO TOTAL (c) = (a) + (b)
		NO BIMESTRE	ATÉ O BIMESTRE (b)	
TOTAL DE ATIVOS				
Direitos Futuros	0,0			
Ativos Contabilizados na SPE	0,0	0,0	0,0	0,0
Contrapartida para Provisões de PPP	0,0	0,0	0,0	0,0
TOTAL DE PASSIVOS (I)				
Obrigações Não Relacionadas a Serviços	0,0	0,0	0,0	0,0
Contrapartida para Ativos da SPE	0,0	0,0	0,0	0,0
Provisões de PPP	0,0	0,0	0,0	0,0
GARANTIAS DE PPP(II)				
	0,0	0,0	0,0	0,0
SALDO LÍQUIDO DE PASSIVOS DE PPP (III) = (I-II)				
	0,0	0,0	0,0	0,0
PASSIVOS CONTINGENTES				
Contraprestações Futuras	0,0	0,0	0,0	0,0
Riscos Não Provisionados	0,0	0,0	0,0	0,0
Outros Passivos Contingentes	0,0	0,0	0,0	0,0
ATIVOS CONTINGENTES				
Serviços Futuros	0,0	0,0	0,0	0,0
Outros Ativos Contingentes	0,0	0,0	0,0	0,0
	0,0	0,0	0,0	0,0

DESPESAS DE PPP	2021	2022	2023	2024	2025	2026	2027	2028	2029	2030	2031
Do Ente Federado											
Das Estatais Não-Dependentes											
TOTAL DAS DESPESAS	0,0	0,0	0,0	0,0	0,0	0,0	0,0	0,0	0,0	0,0	0,0
RECEITA CORRENTE LÍQUIDA (RCL)	891.796.523,3	996.493.645,4	1.002.066.908,4	1.007.671.342,0	1.013.307.120,4	1.018.974.419,0	1.024.673.414,2	1.030.404.283,1	1.036.167.204,0	1.041.962.356,2	1.047.789.919,9
TOTAL DAS DESPESAS / RCL (%)	0,0	0,0	0,0	0,0	0,0	0,0	0,0	0,0	0,0	0,0	0,0

FONTE :


CHEFE DO PODER EXECUTIVO: MARCELO JANDRE DELAROLI
RESPONSÁVEL PELA CONTABILIDADE: MOLZER PEREIRA CORREA

SIGFIS - Versão 2022

Data de Emissão: 21/09/2022 17:01h


Marcelo Delaroli
Prefeito de Itaboraí
Mat.: 44713


Nelson Pitta de Castro Netto
Controlador Geral do Município
Mat.: 44731


Molzer Pereira Correa
Controlador-geral do município
C.R.C-RJ 057796/0 Mat. 10.7


Roberto Afarde Santiago Fontes
Secretário Municipal de Fazenda e Tecnologia
Prefeitura Municipal de Itaboraí
Matrícula 44 728

MUNICÍPIO DE ITABORAI - PODER EXECUTIVO
 DEMONSTRATIVO SIMPLIFICADO DO RELATÓRIO RESUMIDO DA EXECUÇÃO ORÇAMENTÁRIA
 DEMONSTRATIVO SIMPLIFICADO
 ORÇAMENTOS FISCAL E DA SEGURIDADE SOCIAL
 PERÍODO DE REFERÊNCIA : 4º Bimestre / 2022

LRF, art 48 - Anexo 14

BALANÇO ORÇAMENTÁRIO - RECEITAS		R\$1,00		
		Até o bimestre		
Previsão Inicial de Receita			736.681.594,0	
Previsão Atualizada da Receita			736.681.594,0	
Receitas Realizadas			681.306.818,8	
Deficit Orçamentário			0,0	
Saldos de Exercícios Anteriores (utilizados para créditos adicionais)			0,0	
BALANÇO ORÇAMENTÁRIO - DESPESAS		Até o bimestre		
Dotação Inicial			736.681.594,1	
Créditos Adicionais			249.645.636,4	
Dotação Atualizada			986.327.230,5	
Despesas Empenhadas			653.347.351,4	
Despesas Liquidadas			514.552.299,9	
Superavit Orçamentário			27.959.467,4	
DESPESAS POR FUNÇÃO/SUBFUNÇÃO		Até o bimestre		
Despesas Empenhadas			653.347.351,4	
Despesas Liquidadas			514.552.299,9	
RECEITA CORRENTE LIQUIDA - RCL		Até o bimestre		
Receita Corrente Líquida			996.493.645,4	
RECEITAS/DESPESAS DOS REGIMES DE PREVIDENCIA		Até o bimestre		
Regime Próprio de Previdência Social dos Servidores Públicos			30.767.259,7	
Receitas Previdenciárias realizadas (III)			48.146.382,1	
Despesas Previdenciárias liquidadas (IV)			-17.379.122,4	
Resultado Previdenciário (III-IV)				
RESULTADOS NOMINAL E PRIMÁRIO		Meta Fixada no Anexo de Metas Fiscais da LDO (a)	Resultado Apurado Até o Bimestre (b)	% em Relação à Meta (b/a)
Resultado Nominal		0,0	155.722.038,0	0,0%
Resultado Primário		0,0	118.903.624,1	0,0%
MOVIMENTAÇÃO DE RESTOS A PAGAR				
POR PODER	Inscrição	Cancelamento até o bimestre	Pagamento até o bimestre	Saldo a pagar
RESTOS A PAGAR PROCESSADOS				
Poder Executivo	23.633.636,7	11.287,0	4.843.671,0	18.778.678,7
Poder Legislativo	0,0	0,0	0,0	0,0
RESTOS A PAGAR NÃO PROCESSADOS				
Poder Executivo	45.603.444,3	7.320.067,1	23.869.896,9	14.413.480,3
Poder Legislativo	0,0	0,0	0,0	0,0
TOTAL	69.237.081,0	7.331.354,1	28.713.567,9	33.192.159,0
DESPESAS COM MANUTENÇÃO E DESENVOLVIMENTO DO ENSINO - MDE				
	Valor Apurado até o bimestre	Limites Constitucionais Anuais		
		%Mínimo Aplicar Exerc	%Aplicado até bimestre	
Mínimo Anual de 25% das Receitas de Impostos na Manutenção e Desenvolvimento do Ensino - MDE	16.307.908,1	25%		6,7%
Mínimo Anual de 70% do FUNDEB na Remuneração do Magistério com Ensino Fundamental e Educação Infantil	61.924.950,8	70%		55,2%
RECEITAS DE OPERAÇÕES DE CRÉDITO E DESPESAS DE CAPITAL				
	Valor Apurado Até o Bimestre	Saldo a Realizar		
Receita de Operação de Crédito				
Despesa de Capital Líquida				
PROJEÇÃO ATUARIAL DOS REGIMES DE PREVIDÊNCIA				
Regime Próprio de Previdência Social dos Servidores Públicos	Exercício em Referência	10º Exercício	20º Exercício	35º Exercício
Receitas Previdenciárias (IV)				
Despesas Previdenciárias (V)				
Resultado Previdenciário (VI)=(IV-V)				
RECEITA DA ALIENAÇÃO DE ATIVOS E APLICAÇÃO DOS RECURSOS				
	Valor Apurado Até o Bimestre	Saldo a Realizar		
Receita de Capital Resultante da Alienação de Ativos				
Aplicação dos Recursos da Alienação de Ativos				
DESPESAS COM AÇÕES E SERVIÇOS PÚBLICOS DE SAÚDE				
	Valor Apurado Até o Bimestre	Limite Constitucional Anual		
		%Mínimo a Aplicar no Exercício	% Aplicado até o bimestre	
Despesas Próprias com Ações e Serviços Públicos de Saúde	53.663.616,7	15,0%		22,3%
DESPESAS DE CARÁTER CONTINUADO, DERIVADAS DE PPP'S CONTRATADAS				
Total das despesas / RCL (%)	Valor Apurado no Exercício Corrente			
	0,0%			

FONTE :

Nota :

CHEFE DO PODER EXECUTIVO: MARCELO JANDRE DELABEIA 44713

RESPONSÁVEL PELA CONTABILIDADE: MOLZER PEREIRA CORRÊA

Nelson Pitta de Castro Netto
 Controlador Geral do Município

Marcelo Delaroli
 Prefeito de Itaboraí

MOLZER PEREIRA CORRÊA
 Controlador Geral do Município
 CRC-RJ 0377/960

Roberto Ataíde Santiago Fontes
 Secretário Municipal de Fazenda e Tecnologia
 Prefeitura Municipal de Itaboraí
 Matrícula 44.728