

MUNICÍPIO DE ITABORAÍ
 RELATÓRIO RESUMIDO DA EXECUÇÃO ORÇAMENTÁRIA
 BALANÇO ORÇAMENTÁRIO
 ORÇAMENTOS FISCAL E DA SEGURIDADE SOCIAL
 PERÍODO DE REFERÊNCIA : 5º Bimestre / 2022

RREO - Anexo 1 (LRF, Art 52, inciso I, linhas "a" e "b" do inciso II e §

R\$1,00

RECEITAS	PREVISÃO INICIAL	PREVISÃO ATUALIZADA (a)	RECEITAS REALIZADAS				SALDO A REALIZAR (a-c)
			No Bimestre (b)	% (b/a)	Até 10/2022 (c)	% (c/a)	
RECEITAS (EXCETO INTRA-ORÇAMENTÁRIAS) (I)	699.078.044,0	699.078.044,0	116.223.708,5	16,6	781.275.927,4	111,8	-82.197.883,4
RECEITAS CORRENTES	629.504.642,0	629.504.642,0	114.850.667,7	18,2	673.341.328,7	107,0	-43.836.686,7
IMPOSTOS, TAXAS E CONTRIBUIÇÕES DE MELHORIA	148.428.044,0	148.428.044,0	21.846.299,2	14,7	145.918.628,1	98,3	2.509.415,9
Impostos	135.959.235,0	135.959.235,0	20.134.914,5	14,8	132.755.496,1	97,6	3.203.738,9
Taxas	12.468.809,1	12.468.809,1	1.711.384,6	13,7	13.163.132,1	105,6	-694.323,0
Contribuições de Melhoria	0,0	0,0	0,0	0,0	0,0	0,0	0,0
CONTRIBUIÇÕES	45.925.825,7	45.925.825,7	5.805.426,9	12,6	28.224.492,8	61,5	17.701.332,9
Contribuições Sociais	30.010.478,0	30.010.478,0	4.374.453,4	14,6	17.309.770,9	57,7	12.700.707,1
Contribuições Econômicas	0,0	0,0	0,0	0,0	0,0	0,0	0,0
Contrib. para o Custeio do Serv. de Iluminação Pública	15.915.347,7	15.915.347,7	1.430.973,4	9,0	10.914.721,9	68,6	5.000.625,8
RECEITA PATRIMONIAL	16.112.482,3	16.112.482,3	12.436.570,5	77,2	51.247.999,4	318,1	-35.135.517,1
Exploração do Patrimônio Imobiliário do Estado	455.121,5	455.121,5	271.076,0	59,6	907.668,8	199,4	-452.547,3
Valores Mobiliários	15.307.360,7	15.307.360,7	11.714.870,5	76,5	49.644.889,8	324,3	-34.337.529,1
Deleg. Serv. Públ. Med. Concess., Permiss., Autoriz., Licença.	0,0	0,0	0,0	0,0	0,0	0,0	0,0
Cessão de Direitos	0,0	0,0	0,0	0,0	0,0	0,0	0,0
Demais Receitas Patrimoniais	0,0	0,0	450.624,0	0,0	695.440,9	0,0	-695.440,9
RECEITA AGROPECUÁRIA	0,0	0,0	0,0	0,0	0,0	0,0	0,0
RECEITA INDUSTRIAL	0,0	0,0	0,0	0,0	0,0	0,0	0,0
RECEITA DE SERVIÇOS	2.121.467,5	2.121.467,5	530.484,1	25,0	2.684.846,1	126,6	-563.378,6
Serviços Administrativos e Comerciais Gerais	1.955.403,8	1.955.403,8	443.328,1	22,7	2.259.125,9	115,5	-303.722,1
Serviços e Atividades Ref. à Navegação e Transporte	0,0	0,0	0,0	0,0	0,0	0,0	0,0
Serviços e Atividades Ref. à Saúde	0,0	0,0	0,0	0,0	0,0	0,0	0,0
Serviços e Atividades Financeiras	0,0	0,0	0,0	0,0	0,0	0,0	0,0
Outros Serviços	166.063,7	166.063,7	87.156,0	52,5	425.720,2	256,4	-259.656,5
TRANSFERÊNCIAS CORRENTES	406.294.350,3	406.294.350,3	73.263.328,3	18,0	438.133.471,3	107,8	-31.839.121,0
Transferências da União e de suas Entidades	208.166.684,2	208.166.684,2	37.323.000,6	17,9	226.574.936,5	108,8	-18.408.252,3
Transf. dos Estados, Distrito Federal e suas Entidades	72.801.762,7	72.801.762,7	12.720.518,2	17,5	79.110.037,8	108,7	-6.308.275,1
Transf. dos Municípios e suas Entidades	2.019.053,1	2.019.053,1	144.000,0	7,1	601.600,0	29,8	1.417.453,1
Transf. de Instituições Privadas	1.220,7	11.220,7	0,0	0,0	0,0	0,0	11.220,7
Transf. de Outras Instituições Públicas	23.291.732,3	123.291.732,3	23.075.809,6	18,7	131.828.210,0	106,9	-8.536.477,7
Transf. do Exterior	0,0	0,0	0,0	0,0	0,0	0,0	0,0
Transf. de Pessoas Físicas	3.897,3	3.897,3	0,0	0,0	18.687,0	479,5	-14.789,7
Transf. de Pagtos de Depósitos não Identificados	0,0	0,0	0,0	0,0	0,0	0,0	0,0
OUTRAS RECEITAS CORRENTES	2.472,2	10.622.472,2	968.558,8	9,1	7.131.890,9	67,1	3.490.581,3
Multas Administrativas, Contratuais e Judiciais	2.472,2	2.472,2	211.972,6	17,1	1.545.560,2	124,4	-302.968,0
Indenizações, Restituições e Ressarcimentos	247.573,1	2.247.573,1	155.164,6	6,9	750.312,6	33,4	1.497.260,5
Bens, Direitos e Valores Incorporados ao Patrimônio Público	0,0	0,0	0,0	0,0	0,0	0,0	0,0
Demais Receitas Correntes	32.306,9	7.132.306,9	601.421,6	8,4	4.836.018,2	67,8	2.296.288,7
RECEITAS DE CAPITAL	73.402,0	69.573.402,0	1.373.040,8	2,0	107.934.598,7	155,1	-38.361.196,7
OPERAÇÕES DE CRÉDITO	0,0	10.000.000,0	0,0	0,0	0,0	0,0	10.000.000,0
Operações de Crédito - Mercado Interno	0,0	0,0	0,0	0,0	0,0	0,0	0,0
Operações de Crédito - Mercado Externo	0,0	10.000.000,0	0,0	0,0	0,0	0,0	10.000.000,0
ALIENAÇÃO DE BENS	81.967,8	81.967,8	32.544,9	39,7	162.608,5	198,4	-80.640,7
Alienação de Bens Móveis	0,0	0,0	0,0	0,0	0,0	0,0	0,0
Alienação de Bens Imóveis	81.967,8	81.967,8	32.544,9	39,7	162.608,5	198,4	-80.640,7
AMORTIZAÇÃO DE EMPRÉSTIMOS	0,0	0,0	0,0	0,0	0,0	0,0	0,0
TRANSFERÊNCIAS DE CAPITAL	59.491.434,2	59.491.434,2	1.284.859,3	2,2	3.522.445,4	5,9	55.968.988,8
Transf. da União e de suas Entidades	59.491.434,2	59.491.434,2	1.284.859,3	2,2	3.517.445,5	5,9	55.973.988,7
Transf. dos Estados e do Dist. Federal e suas Entidades	0,0	0,0	0,0	0,0	0,0	0,0	0,0
Transf. dos Municípios e suas Entidades	0,0	0,0	0,0	0,0	0,0	0,0	0,0
Transf. de Instituições Privadas	0,0	0,0	0,0	0,0	0,0	0,0	0,0
Transferência de Outras Instituições Públicas	0,0	0,0	0,0	0,0	0,0	0,0	0,0
Transferências do Exterior	0,0	0,0	0,0	0,0	0,0	0,0	0,0
Transferências de Pessoas Físicas	0,0	0,0	0,0	0,0	5.000,0	0,0	-5.000,0
Transf. Provenientes de Depósitos não Identificados	0,0	0,0	0,0	0,0	0,0	0,0	0,0
OUTRAS RECEITAS DE CAPITAL	0,0	0,0	79.480,7	0,0	154.745.772,5	0,0	-154.745.772,5
Integralização do Capital Social	0,0	0,0	0,0	0,0	994.990,1	0,0	-994.990,1
Resgate de Títulos do Tesouro	0,0	0,0	0,0	0,0	0,0	0,0	0,0
Demais Receitas de Capital	0,0	0,0	55.636,5	0,0	103.254.554,7	0,0	-103.254.554,7
RECEITAS (INTRA-ORÇAMENTÁRIAS) (II)	37.603.550,0	37.603.550,0	3.983.207,6	10,6	20.237.807,4	53,8	17.365.742,6
SUBTOTAL DAS RECEITAS (III)=(I+II)	736.681.594,0	736.681.594,0	120.206.916,1	16,3	801.513.734,8	108,8	-64.832.140,8
OPERAÇÕES DE CRÉDITO - REFINANC. (IV)	0,0	0,0	0,0	0,0	0,0	0,0	0,0
Operações de Crédito Internas	0,0	0,0	0,0	0,0	0,0	0,0	0,0
Mobiliária para Refinanciamento da Dívida	0,0	0,0	0,0	0,0	0,0	0,0	0,0
Contratual para Refinanciamento da Dívida	0,0	0,0	0,0	0,0	0,0	0,0	0,0
Operações de Crédito Externas	0,0	0,0	0,0	0,0	0,0	0,0	0,0
Mobiliária para Refinanciamento da Dívida	0,0	0,0	0,0	0,0	0,0	0,0	0,0
Contratual para Refinanciamento da Dívida	0,0	0,0	0,0	0,0	0,0	0,0	0,0
SUBTOTAL COM REFINANCIAMENTO (V)=(III+IV)	736.681.594,0	736.681.594,0	120.206.916,1	16,3	801.513.734,8	108,8	-64.832.140,8
DEFICIT					0,0		
TOTAL (VII)=(V+VI)	736.681.594,0	736.681.594,0	120.206.916,1	16,3	801.513.734,8	108,8	-64.832.140,8
SALDO DE EXERCÍCIOS ANTERIORES (p/ Créditos adicionais)					0,0		
Superávit Financeiro					0,0		
Reabertura de Créditos Adicionais					0,0		
Recursos Arrecadados em Exercícios Anteriores - RPPS					0,0		

PUBLICADO EM 29 DE NOVEMBRO DE 2022

Nº DE-ITA edição nº 2022-ANO IV

Editada por Feireira Vitoriano
 Mat. nº 45.514.000-1 - PM

Roberto Atade Santos Fontes
 Prefeito Municipal de Itaboraí
 Mat. nº 44.713

Nelson Pitta de Castro Netto
 Controlador Geral do Município
 Mat. nº 44.713

RECEITAS INTRA-ORÇAMENTÁRIAS	PREVISÃO INICIAL	PREVISÃO ATUALIZADA (a)	RECEITAS REALIZADAS				SALDO A REALIZAR (a-c)
			No Bimestre (b)	% (b/a)	Até 10/2022 (c)	% (c/a)	
RECEITAS CORRENTES	37.603.550,0	37.603.550,0	3.983.207,6	10,6	20.237.807,4	53,8	17.365.742,6
Impostos	0,0	0,0	0,0	0,0	0,0	0,0	0,0
Taxas	0,0	0,0	0,0	0,0	0,0	0,0	0,0
Contribuição de Melhoria	0,0	0,0	0,0	0,0	0,0	0,0	0,0
CONTRIBUIÇÕES	37.600.600,0	37.600.600,0	3.983.207,6	10,6	20.237.807,4	53,8	17.362.792,6
Contribuições Sociais	37.600.600,0	37.600.600,0	3.983.207,6	10,6	20.237.807,4	53,8	17.362.792,6
Contribuições Econômicas	0,0	0,0	0,0	0,0	0,0	0,0	0,0
Contr. Custeio do Serv. de Ilum. Públ.	0,0	0,0	0,0	0,0	0,0	0,0	0,0
RECEITA PATRIMONIAL	0,0	0,0	0,0	0,0	0,0	0,0	0,0
Exploração do Patrimônio Imobiliário do Estado	0,0	0,0	0,0	0,0	0,0	0,0	0,0
Valores Mobiliários	0,0	0,0	0,0	0,0	0,0	0,0	0,0
Demais Receitas Patrimoniais	0,0	0,0	0,0	0,0	0,0	0,0	0,0
RECEITA INDUSTRIAL	0,0	0,0	0,0	0,0	0,0	0,0	0,0
RECEITA DE SERVIÇOS	0,0	0,0	0,0	0,0	0,0	0,0	0,0
Serviços Adm. e Comerciais Gerais	0,0	0,0	0,0	0,0	0,0	0,0	0,0
Serviços Ref. à Navegação e ao Transporte	0,0	0,0	0,0	0,0	0,0	0,0	0,0
Outros Serviços	0,0	0,0	0,0	0,0	0,0	0,0	0,0
OUTRAS RECEITAS CORRENTES	2.950,0	2.950,0	0,0	0,0	0,0	0,0	2.950,0
Multas Adm., Contratuais e Judiciais	0,0	0,0	0,0	0,0	0,0	0,0	0,0
Indenizações, Restituições e Ressarcimentos	500,0	500,0	0,0	0,0	0,0	0,0	500,0
Demais Receitas Correntes	2.450,0	2.450,0	0,0	0,0	0,0	0,0	2.450,0
RECEITAS DE CAPITAL	0,0	0,0	0,0	0,0	0,0	0,0	0,0
ALIENAÇÃO DE BENS	0,0	0,0	0,0	0,0	0,0	0,0	0,0
Alienação de Bens Móveis	0,0	0,0	0,0	0,0	0,0	0,0	0,0
Alienação de Bens Imóveis	0,0	0,0	0,0	0,0	0,0	0,0	0,0
Alienação de Bens Intangíveis	0,0	0,0	0,0	0,0	0,0	0,0	0,0
AMORTIZAÇÃO DE EMPRÉSTIMOS	0,0	0,0	0,0	0,0	0,0	0,0	0,0
OUTRAS RECEITAS DE CAPITAL	0,0	0,0	0,0	0,0	0,0	0,0	0,0
Integralização do Capital Social	0,0	0,0	0,0	0,0	0,0	0,0	0,0
Demais Receitas de Capital	0,0	0,0	0,0	0,0	0,0	0,0	0,0
TOTAL	37.603.550,0	37.603.550,0	3.983.207,6	10,6	20.237.807,4	53,8	17.365.742,6

Fonte : Secretaria Municipal de Fazenda

Continua (2/3)


Marcelo Delaroli
 Prefeito de Itaboraí
 Mat.: 44713


Molzer Pereira Correa
 Contador-geral do Município
 CRC-RJ 697796/O Mat. 18.355


Roberto André Santiago Fontes
 Secretário Municipal de Fazenda e Tecnologia
 Prefeitura Municipal de Itaboraí
 Matrícula 44 728


Nelson Pitta de Castro Netto
 Controlador Geral do Município
 Mat.: 44731

MUNICÍPIO DE ITABORAI
RELATÓRIO RESUMIDO DA EXECUÇÃO ORÇAMENTÁRIA
BALANÇO ORÇAMENTÁRIO
ORÇAMENTOS FISCAL E DA SEGURIDADE SOCIAL
PERÍODO DE REFERÊNCIA : 5º Bimestre / 2022

Continuação (3/3)

LRF, Art 52, inciso I, Alíneas "a" e "b" do inciso II e §1º - Anexo 1

R\$1,00

DESPESAS	DOTAÇÃO INICIAL (d)	DOTAÇÃO ATUALIZADA (e)	DESPESAS EMPENHADAS		SALDO (g) = (e - f)	DESPESAS LIQUIDADAS		SALDO i = (e - h)	DESPESAS PAGAS ATÉ O BIM (j)
			No Bimestre	Até 10/2022 (f)		No Bimestre	Até 10/2022 (h)		
DESPESAS (EXCETO INTRA-ORÇAMENTÁRIAS)	713.547.505,9	1.017.287.922,2	100.348.910,1	740.951.672,7	276.336.249,5	147.339.106,7	649.174.182,4	368.113.739,8	634.445.062,3
DESPESAS CORRENTES	603.243.377,4	885.792.579,9	97.386.525,6	717.452.388,1	168.340.191,8	143.294.465,9	637.532.461,2	248.260.118,7	622.893.892,4
PESSOAL E ENCARGOS SOCIAIS	339.767.228,7	396.315.527,6	54.775.020,5	330.324.243,9	65.991.283,7	65.542.681,7	314.884.896,7	81.430.630,9	301.084.663,7
JUROS E ENCARGOS DA DÍVIDA	2.483.718,9	2.268.030,9	0,0	2.233.599,5	34.431,4	2.048,9	2.006.948,1	261.082,8	1.945.271,3
OUTRAS DESPESAS CORRENTES	260.992.429,8	487.209.021,5	42.611.505,2	384.894.544,7	102.314.476,8	77.749.735,3	320.640.616,5	166.568.405,0	319.863.957,3
DESPESAS DE CAPITAL	107.017.502,1	131.495.342,3	2.962.384,5	23.499.284,6	107.996.057,7	4.044.640,8	11.641.721,2	119.853.621,1	11.551.169,9
INVESTIMENTOS	101.151.221,0	123.995.342,3	2.577.839,9	17.295.420,4	106.699.921,9	3.628.830,8	7.920.155,5	116.075.186,8	7.897.075,5
INVERSÕES FINANCEIRAS	0,0	0,0	0,0	0,0	0,0	0,0	0,0	0,0	0,0
AMORTIZAÇÃO DA DÍVIDA	5.866.281,1	7.500.000,0	384.544,6	6.203.864,2	1.296.135,8	415.810,0	3.721.565,8	3.778.434,2	3.654.094,4
RESERVA DE CONTINGÊNCIA	3.286.626,4	0,0	0,0	0,0	0,0	0,0	0,0	0,0	0,0
DESPESAS (INTRA-ORÇAMENTÁRIAS) (IX)	23.134.088,2	22.377.088,2	3.180.138,1	15.924.726,9	6.452.361,3	3.200.035,6	15.917.259,7	6.459.828,5	15.082.390,3
SUBTOTAL DAS DESPESAS (X)=(VIII+IX)	736.681.594,1	1.039.665.010,4	103.529.048,2	756.876.399,6	282.788.610,8	150.539.142,3	665.091.442,1	374.573.568,3	649.527.452,6
AMORTIZAÇÃO DA DÍVIDA / REFINANC. (XI)	0,0	0,0	0,0	0,0	0,0	0,0	0,0	0,0	0,0
Amortização da Dívida Interna	0,0	0,0	0,0	0,0	0,0	0,0	0,0	0,0	0,0
Dívida Mobiliária	0,0	0,0	0,0	0,0	0,0	0,0	0,0	0,0	0,0
Outras Dívidas	0,0	0,0	0,0	0,0	0,0	0,0	0,0	0,0	0,0
Amortização da Dívida Externa	0,0	0,0	0,0	0,0	0,0	0,0	0,0	0,0	0,0
Dívida Mobiliária	0,0	0,0	0,0	0,0	0,0	0,0	0,0	0,0	0,0
Outras Dívidas	0,0	0,0	0,0	0,0	0,0	0,0	0,0	0,0	0,0
SUBTOTAL COM REFINANCIAMENTO (XII)=(X+XI)	736.681.594,1	1.039.665.010,4	103.529.048,2	756.876.399,6	282.788.610,8	150.539.142,3	665.091.442,1	374.573.568,3	649.527.452,6
SUPERAVIT (XIII)				44.637.335,2			136.422.292,7		151.986.282,2
TOTAL (XIV)=(XII+XIII)	736.681.594,1	1.039.665.010,4	103.529.048,2	801.513.734,8		150.539.142,3	801.513.734,8		801.513.734,8
RESERVA DO RPPS	0,0	0,0	0,0	0,0	0,0	0,0	0,0	0,0	0,0

DESPESAS INTRA-ORÇAMENTÁRIAS	DOTAÇÃO INICIAL (d)	DOTAÇÃO ATUALIZADA (e)	DESPESAS EMPENHADAS		SALDO (g) = (e - f)	DESPESAS LIQUIDADAS		SALDO (i) = (e - h)	DESPESAS PAGAS ATÉ O BIM (j)
			No Bimestre	Até 10/2022 (f)		No Bimestre	Até 10/2022 (h)		
DESPESAS CORRENTES	23.134.088,2	22.377.088,2	3.180.138,1	15.924.726,9	6.452.361,3	3.200.035,6	15.917.259,7	6.459.828,5	15.082.390,3
PESSOAL E ENCARGOS SOCIAIS	23.134.088,2	22.377.088,2	3.180.138,1	15.924.726,9	6.452.361,3	3.200.035,6	15.917.259,7	6.459.828,5	15.082.390,3
JUROS E ENCARGOS DA DÍVIDA	0,0	0,0	0,0	0,0	0,0	0,0	0,0	0,0	0,0
OUTRAS DESPESAS CORRENTES	0,0	0,0	0,0	0,0	0,0	0,0	0,0	0,0	0,0
DESPESAS DE CAPITAL	0,0	0,0	0,0	0,0	0,0	0,0	0,0	0,0	0,0
INVESTIMENTOS	0,0	0,0	0,0	0,0	0,0	0,0	0,0	0,0	0,0
INVERSÕES FINANCEIRAS	0,0	0,0	0,0	0,0	0,0	0,0	0,0	0,0	0,0
AMORTIZAÇÃO DA DÍVIDA	0,0	0,0	0,0	0,0	0,0	0,0	0,0	0,0	0,0
TOTAL	23.134.088,2	22.377.088,2	3.180.138,1	15.924.726,9	6.452.361,3	3.200.035,6	15.917.259,7	6.459.828,5	15.082.390,3

Fonte : Secretaria Municipal de Fazenda

CHEFE DO PODER EXECUTIVO: MARCELO JANDRE DELAROLI
RESPONSÁVEL PELA CONTABILIDADE: MOLZER PEREIRA CORREA

SIGFIS - Versão 2022

Marcelo Delaroli
Prefeito de Itaboraí
Mat.: 44713

Data de Emissão: 23/11/2022 12:32h

Molzer Pereira Correa
Contador Geral do Município
CRC-RJ 087736/O-0

Roberto Atayde Santiago Fontes
Secretário Municipal de Fazenda e Tecnologia
Prefeitura Municipal de Itaboraí
Matrícula 44.728

Nelson Pitta de Castro Netto
Conselheiro Geral do Município
Anexo 1 do PREO
Mat.: 44713

MUNICÍPIO DE ITABORAI
RELATÓRIO RESUMIDO DA EXECUÇÃO ORÇAMENTÁRIA
DEMONSTRATIVO DA EXECUÇÃO DAS DESPESAS POR FUNÇÃO / SUBFUNÇÃO
ORÇAMENTOS FISCAL E DA SEGURIDADE SOCIAL
PERÍODO DE REFERÊNCIA : 5º Bimestre / 2022

RREO - Anexo 2 (LRF, Art. 52, Inciso II, alínea "c")

R\$1,00

FUNÇÃO / SUBFUNÇÃO	DOTAÇÃO INICIAL	DOTAÇÃO ATUALIZADA (a)	DESPESAS EMPENHADAS			SALDO (c) = (a-b)	DESPESAS LIQUIDADAS			SALDO (e) = (a-d)
			No Bimestre	Até 10/2022 (b)	% (b/total b)		No Bimestre	Até 10/2022 (d)	% (d/total d)	
DESPESAS (EXCETO INTRA-ORÇAMENTÁRIAS) (I)	713.547.505,9	1.017.287.922,2	100.348.910,1	740.951.672,7	97,9	276.336.249,5	147.339.106,6	649.174.182,5	97,6	368.113.739,8
Legislativa	15.840.278,7	18.295.294,8	2.023.896,2	17.205.496,0	2,3	1.089.798,8	3.438.185,9	14.303.783,8	2,2	3.991.511,0
Ação Legislativa	15.840.278,7	18.295.294,8	2.023.896,2	17.205.496,0	2,3	1.089.798,8	3.438.185,9	14.303.783,8	2,2	3.991.511,0
Judiciária	6.020.000,0	7.260.632,5	1.162.381,1	6.781.040,2	0,9	479.592,3	1.188.486,4	5.703.140,2	0,9	1.557.492,3
Defesa do Inter. Públ. no Proc. Judic.	6.020.000,0	7.260.632,5	1.162.381,1	6.781.040,2	0,9	479.592,3	1.188.486,4	5.703.140,2	0,9	1.557.492,3
Administração	132.012.370,2	153.699.629,2	21.469.731,2	120.851.547,1	16,0	32.848.082,1	23.358.863,8	113.117.419,4	17,0	40.582.209,8
Representação Judicial e Extrajudicial	70.000,0	27.932,9	0,0	21.795,7	0,0	6.137,2	0,0	21.795,7	0,0	6.137,2
Administração Geral	131.697.855,3	153.182.881,4	21.468.037,9	120.531.179,7	15,9	32.651.701,7	23.343.198,6	112.863.205,6	17,0	40.319.675,9
Formação de Recursos Humanos	20.000,0	264.300,0	0,0	168.463,3	0,0	95.836,8	0,0	168.463,1	0,0	95.836,9
Comunicação Social	205.000,0	205.000,0	1.693,3	130.108,4	0,0	74.891,6	15.665,2	63.955,1	0,0	141.044,9
Assistência à Criança e ao Adolescente	19.514,8	19.514,8	0,0	0,0	0,0	19.514,8	0,0	0,0	0,0	19.514,8
Segurança Pública	264.654,9	635.342,9	20.086,7	429.098,2	0,1	206.244,7	46.305,0	143.097,1	0,0	492.245,8
Administração Geral	94.000,0	68.760,0	0,0	23.160,0	0,0	45.600,0	0,0	23.160,0	0,0	45.600,0
Policimento	132.327,5	428.015,5	20.086,7	334.864,9	0,0	93.150,5	38.541,4	106.501,0	0,0	321.514,4
Defesa Civil	38.327,4	138.567,4	0,0	71.073,3	0,0	67.494,1	7.763,7	13.436,1	0,0	125.131,4
Assistência Social	3.934.019,6	9.427.844,8	1.296.626,0	4.934.874,7	0,7	4.492.970,1	893.074,4	4.216.200,1	0,6	5.211.644,7
Assistência ao Idoso	6.939,7	6.939,7	0,0	0,0	0,0	6.939,7	0,0	0,0	0,0	6.939,7
Assistência ao Portador de Deficiência	15.000,0	15.000,0	0,0	0,0	0,0	15.000,0	0,0	0,0	0,0	15.000,0
Assistência à Criança e ao Adolescente	108.000,0	111.840,0	22.387,1	95.771,6	0,0	16.068,4	16.158,8	79.256,8	0,0	32.583,2
Assistência Comunitária	3.804.079,9	9.294.065,1	1.274.238,9	4.839.103,1	0,6	4.454.962,0	876.915,5	4.136.943,3	0,6	5.157.121,8
Previdência Social	86.728.300,0	100.642.300,0	3.529.192,4	81.502.705,5	10,8	19.139.594,5	14.219.330,5	67.145.027,0	10,1	33.497.273,0
Previdência do Regime Estatutário	86.728.300,0	100.642.300,0	3.529.192,4	81.502.705,5	10,8	19.139.594,5	14.219.330,5	67.145.027,0	10,1	33.497.273,0
Saúde	148.207.750,1	225.720.666,7	30.568.215,5	172.594.586,3	22,8	53.126.080,3	32.367.920,7	159.730.489,1	24,0	65.990.177,5
Administração Geral	8.017.358,6	19.783.629,6	2.652.876,7	12.572.254,4	1,7	7.211.375,3	2.102.876,7	11.522.254,4	1,7	8.261.375,3
Atenção Básica	38.637.128,0	58.519.660,7	8.821.017,7	43.794.604,9	5,8	14.725.055,7	8.641.341,9	40.546.451,6	6,1	17.973.209,0
Assistência Hospitalar e Ambulatorial	88.518.263,5	131.923.376,4	17.324.281,6	106.941.634,5	14,1	24.981.741,8	19.739.416,4	99.033.675,1	14,9	32.889.701,3
Suporte Profilático e Terapêutico	2.680.000,0	3.719.000,0	91576,0	677.111,8	0,1	3.041.888,2	91.576,0	297.169,6	0,0	3.421.830,4
Vigilância Epidemiológica	10.375.000,0	11.775.000,0	1.678.463,5	8.608.980,7	1,1	3.166.019,3	1.792.709,8	8.330.938,5	1,3	3.444.061,5
Trabalho	41.327,4	63.327,4	0,0	0,0	0,0	63.327,4	0,0	0,0	0,0	63.327,4
Empregabilidade	31.327,4	30.327,4	0,0	0,0	0,0	30.327,4	0,0	0,0	0,0	30.327,4
Fomento ao Trabalho	10.000,0	33.000,0	0,0	0,0	0,0	33.000,0	0,0	0,0	0,0	33.000,0
Educação	207.634.309,5	257.001.290,0	24.256.307,5	179.274.781,6	23,7	77.726.508,4	34.882.002,8	156.198.867,6	23,5	100.802.422,4
Administração Geral	691.000,0	1.546.692,8	22.281,3	888.542,0	0,1	658.150,8	102.438,4	595.889,1	0,1	950.803,7
Ensino Fundamental	177.511.287,7	226.447.937,8	24.075.457,9	160.696.996,2	21,2	65.750.941,5	31.967.474,3	140.673.309,0	21,2	85.774.628,8
Educação Infantil	28.357.021,8	27.936.659,4	1.585.68,3	16.692.354,6	2,2	11.244.304,8	2.800.474,4	13.942.460,4	2,1	13.994.199,1
Educação de Jovens e Adultos	1.005.000,0	1.000.000,0	0,0	934.938,7	0,1	65.061,3	0,0	934.938,7	0,1	65.061,3
Educação Especial	70.000,0	70.000,0	0,0	61.950,1	0,0	8.049,9	11.615,6	52.270,4	0,0	17.729,6

Roberto Ataíde Santiago Fortes
 Secretário Municipal de Fazenda e Tecnologia

CHEFE DO PODER EXECUTIVO: MARCELO JANDRE DELAROLI
 RESPONSÁVEL PELA CONTABILIDADE: MOLZER PEREIRA CORREA

Nelson Pita de Castro Netto
 Controlador Geral do Município
 Anexo II do RREO
 Matr.: 44731

Molzer Pereira Correa
 Contador geral do município
 CRC-RJ 077960 Matr. 18.355

MUNICÍPIO DE ITABORAI
RELATÓRIO RESUMIDO DA EXECUÇÃO ORÇAMENTÁRIA
DEMONSTRATIVO DA EXECUÇÃO DAS DESPESAS POR FUNÇÃO / SUBFUNÇÃO
ORÇAMENTOS FISCAL E DA SEGURIDADE SOCIAL

PERÍODO DE REFERÊNCIA : 5º Bimestre / 2022

RREO - Anexo 2 (LRF, Art. 52, Inciso II, alínea "c")

R\$1,00

FUNÇÃO / SUBFUNÇÃO	DOTAÇÃO INICIAL	DOTAÇÃO ATUALIZADA (a)	DESPESAS EMPENHADAS			SALDO (c) = (a-b)	DESPESAS LIQUIDADAS			SALDO (e) = (a-d)
			No Bimestre	Até 10/2022 (b)	% (b/total b)		No Bimestre	Até 10/2022 (d)	% (d/total d)	
Cultura	593.664,8	7.281.524,8	177.187,6	6.385.140,0	0,8	896.384,8	1.784.677,0	6.133.994,6	0,9	1.147.530,2
Patr. Hist., Artístico e Arqueológico	15.000,0	15.000,0	0,0	0,0	0,0	15.000,0	0,0	0,0	0,0	15.000,0
Difusão Cultural	558.664,8	7.246.524,8	177.187,6	6.385.140,0	0,8	861.384,8	1.784.677,0	6.133.994,6	0,9	1.112.530,2
Lazer	20.000,0	20.000,0	0,0	0,0	0,0	20.000,0	0,0	0,0	0,0	20.000,0
Direitos da Cidadania	2.363.000,0	6.871.740,0	0,0	5.836.062,5	0,8	1.035.677,5	723.578,4	3.487.418,4	0,5	3.384.321,6
Direitos Indiv., Coletivos e Difusos	2.363.000,0	6.871.740,0	0,0	5.836.062,5	0,8	1.035.677,5	723.578,4	3.487.418,4	0,5	3.384.321,6
Urbanismo	94.372.741,1	214.135.847,4	16.423.692,1	138.743.243,7	18,3	75.392.603,6	33.436.845,0	114.553.097,3	17,2	99.582.750,0
Infra-estrutura Urbana	18.416.109,6	56.037.118,2	2.252.131,1	35.239.911,4	4,7	20.797.206,8	6.644.608,9	28.924.771,3	4,3	27.112.347,0
Serviços Urbanos	75.956.631,5	158.098.729,1	14.171.561,0	103.503.332,3	13,7	54.595.396,9	26.792.236,1	85.628.326,1	12,9	72.470.403,1
Habitação	8.669.406,6	6.396.067,9	0,0	0,0	0,0	6.396.067,9	0,0	0,0	0,0	6.396.067,9
Infra-estrutura Urbana	5.051.000,0	4.501.000,0	0,0	0,0	0,0	4.501.000,0	0,0	0,0	0,0	4.501.000,0
Habitação Urbana	3.618.406,6	1.895.067,9	0,0	0,0	0,0	1.895.067,9	0,0	0,0	0,0	1.895.067,9
Saneamento	60.090,0	0,0	0,0	0,0	0,0	0,0	0,0	0,0	0,0	0,0
Saneamento Básico Urbano	60.090,0	0,0	0,0	0,0	0,0	0,0	0,0	0,0	0,0	0,0
Gestão Ambiental	76.000,0	141.300,0	0,0	0,0	0,0	141.300,0	0,0	0,0	0,0	141.300,0
Preservação e Conservação Ambiental	26.000,0	91.300,0	0,0	0,0	0,0	91.300,0	0,0	0,0	0,0	91.300,0
Controle Ambiental	15.000,0	15.000,0	0,0	0,0	0,0	15.000,0	0,0	0,0	0,0	15.000,0
Recuperação de Áreas Degradadas	35.000,0	35.000,0	0,0	0,0	0,0	35.000,0	0,0	0,0	0,0	35.000,0
Ciência e Tecnologia	2.966.479,1	5.942.798,7	117.857,7	5.161.825,0	0,7	780.973,6	887.774,4	3.530.098,4	0,5	2.412.700,3
Tecnologia da Informação	2.966.479,1	5.942.798,7	117.857,7	5.161.825,0	0,7	780.973,6	887.774,4	3.530.098,4	0,5	2.412.700,3
Agricultura	25.000,0	63.500,0	0,0	0,0	0,0	63.500,0	0,0	0,0	0,0	63.500,0
Abastecimento	7.000,0	7.000,0	0,0	0,0	0,0	7.000,0	0,0	0,0	0,0	7.000,0
Extensão Rural	18.000,0	56.500,0	0,0	0,0	0,0	56.500,0	0,0	0,0	0,0	56.500,0
Indústria	17.475,2	17.475,2	0,0	0,0	0,0	17.475,2	0,0	0,0	0,0	17.475,2
Promoção Industrial	17.475,2	17.475,2	0,0	0,0	0,0	17.475,2	0,0	0,0	0,0	17.475,2
Comércio e Serviços	17.475,2	17.475,2	0,0	0,0	0,0	17.475,2	0,0	0,0	0,0	17.475,2
Promoção Comercial	17.475,2	17.475,2	0,0	0,0	0,0	17.475,2	0,0	0,0	0,0	17.475,2
Transporte	1.027.492,9	913.332,9	217.148,7	579.841,1	0,1	333.491,8	105.521,2	366.308,0	0,1	547.024,9
Infra-estrutura Urbana	145.278,3	170.778,3	160.500,0	160.500,0	0,0	10.278,3	22.383,3	22.383,3	0,0	148.395,0
Transporte Rodoviário	882.214,6	742.554,6	56.648,7	419.341,1	0,1	323.213,5	83.137,9	343.924,7	0,1	398.629,9
Desporto e Lazer	1.989.044,2	2.760.531,9	132.730,4	671.430,6	0,1	2.089.101,3	6.541,2	545.241,4	0,1	2.215.290,5
Desporto de Rendimento	1.000,0	1.000,0	0,0	0,0	0,0	1.000,0	0,0	0,0	0,0	1.000,0
Desporto Comunitário	1.988.044,2	2.759.531,9	132.730,4	671.430,6	0,1	2.088.101,3	6.541,2	545.241,4	0,1	2.214.290,5
Reserva de Contingência	686.626,4	0,0	0,0	0,0	0,0	0,0	0,0	0,0	0,0	0,0
Reserva de Contingência	686.626,4	0,0	0,0	0,0	0,0	0,0	0,0	0,0	0,0	0,0
DESPESAS (INTRA-ORÇAMENTÁRIAS) (II)	23.134.088,2	22.377.088,2	3.180.138,1	15.924.726,9	2,1	6.452.361,2	3.200.035,6	15.917.259,6	2,1	6.459.828,5
TOTAL (III) = (I + II)	736.681.594,1	1.039.665.010,4	103.529.048,2	756.876.399,6	100,0	282.788.610,8	150.539.142,2	665.091.442,1	100,0	374.573.568,3

CHEFE DO PODER EXECUTIVO: MARCELO JANDRE DELAROLI
 RESPONSÁVEL PELA CONTABILIDADE: MOLZER PEREIRA CORREA

SIGFIS - Versão 2022

Marcelo Delaroli
 Prefeito Municipal de Itaboraí
 Matr.: 44731

Data de Emissão: 23/11/2022 12:32h

Nelson Pitta Castro Netto
 Controlador Geral do Município
 Matr.: 44731

Roberto Ataíde Santiago Fontes
 Secretário Municipal de Paz e Tecnologia
 Prefeitura Municipal de Itaboraí
 Matrícula 41728

Molzer Pereira Correa
 Controlador geral do município
 CRC-RJ 0577566-0 Matr. 18.000

MUNICÍPIO DE ITABORAI
RELATÓRIO RESUMIDO DA EXECUÇÃO ORÇAMENTÁRIA
DEMONSTRATIVO DA EXECUÇÃO DAS DESPESAS POR FUNÇÃO / SUBFUNÇÃO
ORÇAMENTOS FISCAL E DA SEGURIDADE SOCIAL

PERÍODO DE REFERÊNCIA : 5º Bimestre / 2022

RREO - Anexo 2 (LRF, Art. 52, Inciso II, alínea "c")

R\$1,00

FUNÇÃO / SUBFUNÇÃO	DOTAÇÃO INICIAL	DOTAÇÃO ATUALIZADA (a)	DESPESAS EMPENHADAS			SALDO (c) = (a-b)	DESPESAS LIQUIDADAS			SALDO (e) = (a-d)
			No Bimestre	Até 10/2022 (b)	% (b/total b)		No Bimestre	Até 10/2022 (d)	% (d/total d)	
DESPESAS (INTRA-ORÇAMENTÁRIAS)	23.134.088,2	22.377.088,2	3.180.138,1	15.924.726,9	2,1	6.452.361,2	3.200.035,6	15.917.259,6	2,4	6.459.828,5
Legislativa	300.000,0	300.000,0	0,0	300.000,0	0,0	0,0	14.805,0	300.000,0	0,0	0,0
Ação Legislativa	300.000,0	300.000,0	0,0	300.000,0	0,0	0,0	14.805,0	300.000,0	0,0	0,0
Administração	5.316.088,2	5.499.088,2	729.325,2	3.699.015,5	0,5	1.800.072,7	731.299,7	3.697.041,0	0,6	1.802.047,2
Administração Geral	5.316.088,2	5.499.088,2	729.325,2	3.699.015,5	0,5	1.800.072,7	731.299,7	3.697.041,0	0,6	1.802.047,2
Previdência Social	38.000,0	38.000,0	0,0	21.000,0	0,0	17.000,0	3.118,0	15.507,2	0,0	22.492,8
Previdência do Regime Estatutário	38.000,0	38.000,0	0,0	21.000,0	0,0	17.000,0	3.118,0	15.507,2	0,0	22.492,8
Saúde	4.180.000,0	4.080.000,0	673.542,1	3.244.140,7	0,4	835.859,3	673.542,1	3.244.140,7	0,5	835.859,3
Administração Geral	80.000,0	80.000,0	6.485,6	33.377,7	0,0	46.622,3	6.485,6	33.377,7	0,0	46.622,3
Atenção Básica	1.680.000,0	1.680.000,0	290.187,3	1.363.919,2	0,2	316.080,8	290.187,3	1.363.919,2	0,2	316.080,8
Assistência Hospitalar e Ambulatorial	1.600.000,0	1.500.000,0	230.462,2	1.153.351,8	0,2	346.648,2	230.462,2	1.153.351,8	0,2	346.648,2
Vigilância Epidemiológica	820.000,0	820.000,0	146.407,1	693.492,0	0,1	126.508,0	146.407,1	693.492,0	0,1	126.508,0
Educação	13.300.000,0	12.460.000,0	1.777.270,9	8.660.570,8	1,1	3.799.429,2	1.777.270,9	8.660.570,8	1,3	3.799.429,2
Ensino Fundamental	13.000.000,0	12.160.000,0	1.756.282,3	8.555.594,5	1,1	3.604.405,5	1.756.282,3	8.555.594,5	1,3	3.604.405,5
Educação Infantil	300.000,0	300.000,0	20.988,6	104.976,3	0,0	195.023,7	20.988,6	104.976,3	0,0	195.023,7


 Marcelo Delaroli
 Prefeito de Itaboraí
 Mat.: 44713


 Molzer Pereira Correa
 Controlador-geral do Município
 RC-RJ 097796/0 Mat. 18.3F


 Roberto Ataíde Santiago Fontes
 Secretário Municipal de Fazenda e Tecnologia
 Prefeitura Municipal de Itaboraí
 Matrícula 44.728


 Nelson Pitta de Castro Netto
 Controlador Geral do Município
 Mat.: 44731

MUNICÍPIO DE ITABORAI
RELATÓRIO RESUMIDO DA EXECUÇÃO ORÇAMENTÁRIA
DEMONSTRATIVO DAS RECEITAS E DESPESAS PREVIDENCIÁRIAS DO REGIME PRÓPRIO DOS SERVIDORES PÚBLICOS
ORÇAMENTO DA SEGURIDADE SOCIAL
PERÍODO DE REFERÊNCIA : 5º Bimestre / 2022

LRF, art 53, inciso II - Anexo 4

R\$ 1,00

REGIME PRÓPRIO DE PREVIDÊNCIA DOS SERVIDORES - RPPS		
FUNDO EM CAPITALIZAÇÃO (PLANO PREVIDENCIÁRIO)		
RECEITAS PREVIDENCIÁRIAS - RPPS (FUNDO EM CAPITALIZAÇÃO)	PREVISÃO ATUALIZADA	RECEITAS REALIZADAS Até 5º Bim/2022
RECEITAS CORRENTES (I)	79.791.000,0	40.281.073,6
Receitas de Contribuições dos Segurados	23.970.450,0	13.657.352,0
Civil	23.970.450,0	13.657.352,0
Ativo	23.500.450,0	13.364.976,9
Inativo	470.000,0	245.028,5
Pensionista	0,0	47.346,6
Militar	0,0	0,0
Ativo	0,0	0,0
Inativo	0,0	0,0
Pensionista	0,0	0,0
Receitas de Contribuições Patronais	37.691.600,0	20.258.987,5
Civil	37.691.600,0	20.258.987,5
Ativo	31.100.600,0	17.411.850,9
Inativo	0,0	0,0
Pensionista	6.591.000,0	2.847.136,6
Militar	0,0	0,0
Ativo	0,0	0,0
Inativo	0,0	0,0
Pensionista	0,0	0,0
Receita Patrimonial	12.950.000,0	4.693.008,9
Receitas Imobiliárias	0,0	0,0
Receitas de Valores Mobiliários	12.600.000,0	4.693.008,9
Outras Receitas Patrimoniais	350.000,0	0,0
Receita de Serviços	0,0	0,0
Outras Receitas Correntes	5.178.950,0	1.671.725,2
Compensação Previdenciária do RGPS para o RPPS	5.020.000,0	1.643.850,3
Aportes Periódicos para Amortização do Déficit Atuarial do RPPS (II)	450,0	0,0
Demais Receitas Correntes	158.500,0	27.874,9
RECEITAS DE CAPITAL (III)	0,0	0,0
Alienação de Bens, Direitos e Ativos	0,0	0,0
Amortização de Empréstimos	0,0	0,0
Outras Receitas de Capital	0,0	0,0
TOTAL DAS RECEITAS FUNDO DE CAPITALIZAÇÃO - RPPS (IV) = (I + III - II)	79.790.550,0	40.281.073,6

DESPESAS PREVIDENCIÁRIAS - RPPS (FUNDO EM CAPITALIZAÇÃO)	DOTAÇÃO ATUALIZADA	DESPESAS EMPENHADAS	DESPESAS LIQUIDADAS	DESPESAS PAGAS
		Até 5º Bim/2022	Até 5º Bim/2022	Até 5º Bim/2022
Benefícios - Civil	85.414.000,0	72.494.000,0	60.931.891,1	60.929.998,2
Aposentadorias	72.564.000,0	60.360.000,0	51.886.686,7	51.886.686,7
Pensões	12.850.000,0	12.134.000,0	9.045.204,4	9.043.311,5
Outros Benefícios Previdenciários	0,0	0,0	0,0	0,0
Outras Despesas Previdenciárias	0,0	0,0	0,0	0,0
Compensação Previdenciária do RPPS para o RGPS	0,0	0,0	0,0	0,0
Demais despesas Previdenciárias	0,0	0,0	0,0	0,0
TOTAL DAS DESPESAS FUNDO EM CAPITALIZAÇÃO RPPS (V)	85.414.000,0	72.494.000,0	60.931.891,1	60.929.998,2
RESULTADO FUNDO EM CAPITALIZAÇÃO (VI) = (IV - V)	-5.623.450,0	-32.212.926,4	-20.650.817,5	-20.648.924,6

RECURSOS RPPS ARRECADOS EM EXERCÍCIOS ANTERIORES	PREVISÃO ORÇAMENTÁRIA
VALOR	0,0

RESERVA ORÇAMENTÁRIA DO RPPS	PREVISÃO ORÇAMENTÁRIA
VALOR	0,0

APORTES DE RECURSOS PARA O FUNDO EM CAPITALIZAÇÃO DO RPPS	APORTES REALIZADAS
Plano de Amortização - Contribuição Patronal Suplementar	0,0
Plano de Amortização - Aporte Periódico de Valores Predefinidos	0,0
Outros Aportes RPPS	680.421,9
Recursos para Cobertura de Déficit Financeiro	0,0

BENS E DIREITOS DO RPPS (FUNDO EM CAPITALIZAÇÃO)	PERÍODO DE REFERÊNCIA
	Até 5º Bim/2022
Caixa e Equivalentes de Caixa	4.756.192,4
Investimentos e Aplicações	19.784.310,3
Outros Bens e Direitos	0,0
TOTAL DE BENS E DIREITOS DO RPPS	24.540.502,7

Marcelo Delaroli
 Prefeito de Itaboraí
 Mat. 44713

Molzer Pereira Correa
 Controlador-geral do município
 CRC RJ 0877540 Mat. 16.34

Roberto Araide Santiago Fontes
 Secretário Municipal de Fazenda e Tecnologia
 Prefeitura Municipal de Itaboraí
 Matrícula 44 728

Nelson Pitta de Castro Netto
 Controlador Geral do Município
 Mat.: 44731

CHEFE DO PODER EXECUTIVO: MARCELO JANDRE DELAROLI
 RESPONSÁVEL PELA CONTABILIDADE: MOLZER PEREIRA CORREA

MUNICÍPIO DE ITABORAI
RELATÓRIO RESUMIDO DA EXECUÇÃO ORÇAMENTÁRIA
DEMONSTRATIVO DAS RECEITAS E DESPESAS PREVIDENCIÁRIAS DO REGIME PRÓPRIO DOS SERVIDORES PÚBLICOS
ORÇAMENTO DA SEGURIDADE SOCIAL
PERÍODO DE REFERÊNCIA : 5º Bimestre / 2022

LRF, art 53, inciso II - Anexo 4

R\$ 1,00

FUNDO EM REPARTIÇÃO (Plano Financeiro)			
RECEITAS PREVIDENCIÁRIAS FUNDO EM REPARTIÇÃO - RPPS	PREVISÃO INICIAL	PREVISÃO ATUALIZADA	RECEITAS REALIZADAS
			Até 5º Bim/2022
RECEITAS CORRENTES (VII)	0,0	0,0	0,0
Receitas de Contribuições dos Segurados	0,0	0,0	0,0
Civil	0,0	0,0	0,0
Ativo	0,0	0,0	0,0
Inativo	0,0	0,0	0,0
Pensionista	0,0	0,0	0,0
Militar	0,0	0,0	0,0
Ativo	0,0	0,0	0,0
Inativo	0,0	0,0	0,0
Pensionista	0,0	0,0	0,0
Receitas de Contribuições Patronais	0,0	0,0	0,0
Civil	0,0	0,0	0,0
Ativo	0,0	0,0	0,0
Inativo	0,0	0,0	0,0
Pensionista	0,0	0,0	0,0
Militar	0,0	0,0	0,0
Ativo	0,0	0,0	0,0
Inativo	0,0	0,0	0,0
Pensionista	0,0	0,0	0,0
Receita Patrimonial	0,0	0,0	0,0
Receitas Imobiliárias	0,0	0,0	0,0
Receitas de Valores Mobiliários	0,0	0,0	0,0
Outras Receitas Patrimoniais	0,0	0,0	0,0
Receita de Serviços	0,0	0,0	0,0
Outras Receitas Correntes	0,0	0,0	0,0
Compensação Previdenciária do RGPS para o RPPS	0,0	0,0	0,0
Demais Receitas Correntes	0,0	0,0	0,0
RECEITAS DE CAPITAL (VIII)	0,0	0,0	0,0
Alienação de Bens, Direitos e Ativos	0,0	0,0	0,0
Amortização de Empréstimos	0,0	0,0	0,0
Outras Receitas de Capital	0,0	0,0	0,0
TOTAL DAS RECEITAS FUNDO EM REPARTIÇÃO RPPS (IX) = (VII + VIII)	0,0	0,0	0,0

DESPESAS FUNDO EM REPARTIÇÃO - RPPS	DOTAÇÃO INICIAL	DOTAÇÃO ATUALIZADA	DESPESAS EMPENHADAS	DESPESAS LIQUIDADAS	DESPESAS PAGAS
			Até 5º Bim/2022	5º Bim/2022	5º Bim/2022
Benefícios - Civil	0,0	0,0	0,0	0,0	0,0
Aposentadorias	0,0	0,0	0,0	0,0	0,0
Pensões	0,0	0,0	0,0	0,0	0,0
Outros Benefícios Previdenciários	0,0	0,0	0,0	0,0	0,0
Outras Despesas Previdenciárias	0,0	0,0	0,0	0,0	0,0
Compensação Previdenciária do RPPS para o RGPS	0,0	0,0	0,0	0,0	0,0
Demais despesas Previdenciárias	0,0	0,0	0,0	0,0	0,0
TOTAL DAS DESPESAS FUNDO EM REPARTIÇÃO RPPS (X)	0,0	0,0	0,0	0,0	0,0
RESULTADO FUNDO EM REPARTIÇÃO RPPS (XI) = (IX - X)	0,0	0,0	0,0	0,0	0,0

APORTES DE RECURSOS PARA O FUNDO EM REPARTIÇÃO DO RPPS	APORTES REALIZADAS
Recursos para Cobertura de Insuficiências Financeiras	0,0
Recursos para Formação de Reserva	0,0

BENS E DIREITOS DO FUNDO (FUNDO EM REPARTIÇÃO)	SALDO ATUAL
Caixa e Equivalentes de Caixa	0,0
Investimentos e Aplicações	0,0
Outro Bens e Direitos	0,0

RECEITAS DA ADMINISTRAÇÃO - RPPS	PREVISÃO INICIAL	PREVISÃO ATUALIZADA	RECEITAS REALIZADAS
			Até 5º Bim/2022
Receitas Correntes	0,0	0,0	0,0
Total das Receitas da Administração RPPS (XII)	0,0	0,0	0,0

Marcelo Delaroli
 Prefeito de Itaboraí
 Mat.: 44713

Molzer Pereira Cordeiro
 Contador-geral do município
 CRC-RJ 097996/O-0 Mat. 18.355

Roberto Atalá Santiago Fontes
 Prefeito Municipal de Fazenda e Tecnologia
 Prefeitura Municipal de Itaboraí
 Matrícula 44.728

Nelson Pitta de Castro Netto
 Controlador Geral do Município
 Mat.: 44731

MUNICÍPIO DE ITABORAI
RELATÓRIO RESUMIDO DA EXECUÇÃO ORÇAMENTÁRIA
DEMONSTRATIVO DAS RECEITAS E DESPESAS PREVIDENCIÁRIAS DO REGIME PRÓPRIO DOS SERVIDORES PÚBLICOS
ORÇAMENTO DA SEGURIDADE SOCIAL
PERÍODO DE REFERÊNCIA : 5º Bimestre / 2022

LRF, art 53, inciso II - Anexo 4

R\$ 1,00

DESPESAS DA ADMINISTRAÇÃO - RPPS	DOTAÇÃO INICIAL	DOTAÇÃO ATUALIZADA	DESPESAS EMPENHADAS	DESPESAS LIQUIDADAS	DESPESAS PAGAS
			Até 5º Bim/2022	5º Bim/2022	5º Bim/2022
Despesas Correntes (XIII)	11.616.300,0	12.366.300,0	9.021.428,6	6.222.718,2	6.150.477,3
Despesas de Capital (XIV)	2.900.000,0	2.900.000,0	8.277,0	5.925,0	5.925,0
Total das Despesas da Administração RPPS (XV)=(XIII+XIV)	14.516.300,0	15.266.300,0	9.029.705,6	6.228.643,2	6.156.402,3
Resultado da Administração RPPS (XVI)=(XII-XV)	-14.516.300,0	-15.266.300,0	-9.029.705,6	-6.228.643,2	-6.156.402,3

BENEFÍCIOS PREVIDENCIÁRIOS MANTIDOS PELO TESOUREIRO

RECEITAS PREVIDENCIÁRIAS (BENEFÍCIOS MANTIDOS PELO TESOUREIRO)	PREVISÃO ATUALIZADA (a)	RECEITAS REALIZADAS ATÉ O BIM (b)
Contribuição do Servidores	0,0	0,0
Demais Receitas Previdenciárias	0,0	0,0
TOTAL DAS RECEITAS(BENEFÍCIOS MANTIDOS PELO TESOUREIRO (XVII))	0,0	0,0

DESPESAS PREVIDENCIÁRIAS (BENEFÍCIOS MANTIDOS PELO TESOUREIRO)	DOTAÇÃO ATUALIZADA (c)	DESPESAS EMPENHADAS Até o Bimestre (d)	DESPESAS LIQUIDADAS Até o Bimestre (e)	DESPESAS PAGAS Até o Bimestre (f)
Aposentadorias	0,0	0,0	0,0	0,0
Pensões	0,0	0,0	0,0	0,0
Outras Despesas Previdenciárias	0,0	0,0	0,0	0,0
TOTAL DAS DESPESAS (BENEFÍCIOS MANTIDOS PELO TESOUREIRO)(XVIII)	0,0	0,0	0,0	0,0

Marcelo Delaroli
 Prefeito de Itaboraí
 Mat.: 44713

Molzer Pereira Corrêa
 Contador-geral do município
 CRC-RJ 037736/0 Mat. 18.355

Roberto Ataide Santiago Fontes
 Secretário Municipal de Fazenda e Tecnologia
 Prefeitura Municipal de Itaboraí
 Matrícula 44.728

Nelson Pitta de Castro Netto
 Controlador Geral do Município
 Mat.: 44731


MUNICÍPIO DE ITABORAI
RELATÓRIO RESUMIDO DA EXECUÇÃO ORÇAMENTÁRIA
DEMONSTRATIVO DOS RESULTADOS PRIMÁRIO E NOMINAL
ORÇAMENTOS FISCAL E DA SEGURIDADE SOCIAL
PERÍODO DE REFERÊNCIA : 5º Bimestre / 2022

LRF, art 53, inciso III - Anexo 6b

R\$ Milhares

ABAIXO DA LINHA		
CÁLCULO DO RESULTADO NOMINAL	SALDO	
	Em 31/12/2021 (a)	Em 31/Out/2022 (b)
DÍVIDA CONSOLIDADA (XXVIII)	50.140.977,60	44.582.794,40
DEDUÇÕES (XXIX)	496.350.565,30	608.591.524,70
Disponibilidade de Caixa	434.983.220,10	570.936.747,80
Disponibilidade de Caixa Bruta	458.616.526,60	589.707.525,30
(-) Restos a Pagar Processados (XXX)	23.633.306,50	18.770.777,50
Demais Haveres Financeiros	61.367.345,20	37.654.776,90
DÍVIDA CONSOLIDADA LÍQUIDA (XXXI) = (XXVIII - XXIX)	-446.209.587,70	-564.008.730,30
RESULTADO NOMINAL - Abaixo da Linha (XXXII) = (XXXIa - XXXIb)	117.799.142,60	
AJUSTE METODOLÓGICO	Até o 5º Bimestre / 2022	
VARIAÇÃO SALDO RPP = (XXXIII) = (XXX a - XXX b)	4.862.529,00	
RECEITA DE ALIENAÇÃO DE INVESTIMENTOS PERMANENTES (IX)	0,00	
PASSIVOS RECONHECIDOS NA DC (XXXIV)	0,00	
VARIAÇÃO CAMBIAL (XXXV)	0,00	
PAGAMENTOS DE PRECATÓRIOS INTEGRANTES DA DC (XXXVI)	0,00	
OUTROS AJUSTES (XXXVII)	0,00	
RESULTADO NOMINAL AJUSTADO - Abaixo da Linha (XXXVIII)=(XXXII-XXXIII-IX+XXXIV+XXXV-XXXVI+XXXVII)	112.936.613,60	
RESULTADO PRIMÁRIO - Abaixo da Linha (XXXIX) = XXXVIII - (XXV - XXVI)	64.405.378,10	
INFORMAÇÕES ADICIONAIS	PREVISÃO ORÇAMENTÁRIA	
SALDO DE EXERCÍCIOS ANTERIORES	0,00	
Recursos Arrecadados em Exercícios Anteriores - RPPS	0,00	
Superávit Financeiro Utilizado para Abertura e Reabertura de Créditos Adicionais	0,00	
RESERVA ORÇAMENTÁRIA DO RPS	0,00	


Marcelo Delaroli
 Prefeito de Itaboraí
 Mat.: 44713


Molzer Pereira Correa
 Contador-geral do município
 CRC-RJ 097796/0 Mat. 18.955


Roberto Almeida Santiago Fontes
 Secretário Municipal de Fazenda e Tecnologia
 Prefeitura Municipal de Itaboraí
 Matrícula 44.728


Nelson Pitta de Castro Netto
 Controlador Geral do Município
 Mat.: 44731

Fonte : Secretaria Municipal de Fazenda

CHEFE DO PODER EXECUTIVO: MARCELO JANDRE DELAROLI
 RESPONSÁVEL PELA CONTABILIDADE: MOLZER PEREIRA CORREA

SIGFIS - Versão 2022

Emissão: 23/11/2022 12:33h

Anexo 6b do RREO

MUNICÍPIO DE ITABORAI
RELATÓRIO RESUMIDO DA EXECUÇÃO ORÇAMENTÁRIA
DEMONSTRATIVO DOS RESULTADOS PRIMÁRIO E NOMINAL
ORÇAMENTOS FISCAL E DA SEGURIDADE SOCIAL
PERÍODO DE REFERÊNCIA : 5º Bimestre / 2022

LRF, art 53, inciso III - Anexo 6a

R\$1,00

ACIMA DA LINHA

RECEITAS PRIMÁRIAS	PREVISÃO ATUALIZADA	Jan a Out/2022	
		RECEITAS REALIZADAS	
RECEITAS CORRENTES (I)	629.504.642,0	673.341.328,7	
Impostos, Taxas e Contribuições de Melhoria	148.428.044,0	145.918.628,1	
Imposto s/ a Prop. Predial/Territorial Urbana (IPTU)	43.677.792,4	48.106.954,7	
Impostos s/ Serviços de Qualquer Natureza (ISS)	64.064.360,8	60.396.652,7	
Imposto s/ Transmissão de Bens Imóveis (ITBI)	7.671.440,7	8.223.797,9	
Imposto de Renda Retido na Fonte (IRRF)	20.545.641,0	16.028.090,7	
Outros Impostos, Taxas e Contribuições de Melhoria	12.468.809,1	13.163.132,1	
Contribuições	45.925.825,7	28.224.492,8	
Receita Patrimonial	16.112.482,3	51.247.999,4	
Aplicações Financeiras (II)	15.307.360,7	49.644.889,8	
Outras Receitas Patrimoniais	805.121,6	1.603.109,6	
Transferências Correntes¹	406.294.350,3	438.133.471,3	
Cota Parte FPM (80%)	55.734.597,5	71.696.329,1	
Cota Parte ICMS (80%)	49.120.035,2	43.911.791,1	
Cota Parte IPVA (80%)	10.430.609,8	11.613.974,2	
Cota Parte ITR (80%)	534.544,5	609.338,6	
L.C. Nº 87/96 - ICMS Desoneração (80%)	56.307,3	0,0	
L.C. Nº 61/89	1.425.356,9	1.095.836,6	
Transferências do FUNDEB	123.291.732,3	133.896.397,7	
Outras Transferências Correntes	165.701.166,8	175.309.804,0	
Demais Receitas Correntes	12.743.939,7	9.816.737,1	
Outras Receitas Financeiras (III)	0,0	11.568,8	
Receitas Correntes Restantes	12.743.939,7	9.805.168,3	
RECEITAS PRIMÁRIAS CORRENTES (IV)=(I-III)	614.197.281,3	623.684.870,1	
RECEITAS DE CAPITAL (V)	69.573.402,0	107.934.598,7	
Operações de Crédito (VI)	10.000.000,0	0,0	
Amortização de Empréstimos (VII)	0,0	0,0	
Alienação de Bens	81.967,8	162.608,5	
Receita de Alienação de Investimentos Temporários (VIII)	0,0	0,0	
Receita de Alienação de Investimentos Permanentes (IX)	0,0	0,0	
Outras Alienações de bens	81.967,8	162.608,5	
Transferências de Capital	59.491.434,2	3.522.445,4	
Convênios	49.738.038,6	2.783.901,5	
Outras Transferências de Capital	9.753.395,6	738.543,9	
Outras Receitas de Capital	0,0	104.249.544,8	
Outras Receitas de Capital não Primárias (X)	0,0	0,0	
Outras Receitas de Capital Primárias	0,0	104.249.544,8	
RECEITAS PRIMÁRIAS DE CAPITAL (XI) = (V-VI-VII-IX-X)	59.573.402,0	107.934.598,7	
RECEITA PRIMÁRIA TOTAL (XII) = (IV + XI)	673.770.683,3	731.619.468,8	

DESPESAS PRIMÁRIAS	DOTAÇÃO ATUALIZADA	Jan a Out/2022					
		DESPESAS EMPENHADAS	DESPESAS LIQUIDADAS	DESPESAS PAGAS (a)	RESTOS A PAGAR PROCESSADOS PAGOS (b)	RESTOS A PAGAR NÃO PROCESSADOS	
						LIQUIDADOS	PAGOS (c)
DESPESAS CORRENTES (XIII)	885.792.579,9	717.452.388,1	637.532.461,2	622.893.892,4	3.465.686,9	21.761.108,2	21.761.108,2
Pessoal e Encargos Sociais	396.315.527,6	330.324.243,9	314.884.896,7	301.084.663,7	1.561.749,7	248.404,6	248.404,6
Juros e Encargos da Dívida (XIV)	2.268.030,9	2.233.599,5	2.006.948,1	1.945.271,3	0,0	0,0	0,0
Outras Despesas Correntes	487.209.021,5	384.894.544,7	320.640.616,5	319.863.957,3	1.903.937,2	21.512.703,6	21.512.703,6
DESPESAS PRIMÁRIAS CORRENTES (XV) = (XIII - XIV)	883.524.549,0	715.218.788,6	635.525.513,1	620.948.621,1	3.465.686,9	21.761.108,2	21.761.108,2
DESPESAS DE CAPITAL (XVI)	131.495.342,3	23.499.284,6	11.641.721,2	11.551.169,9	346.128,3	2.347.600,8	2.347.600,8
Investimentos	123.995.342,3	17.295.420,4	7.920.155,5	7.897.075,5	346.128,3	2.347.600,8	2.347.600,8
Inversões Financeiras	0,0	0,0	0,0	0,0	0,0	0,0	0,0
Concessão de Empréstimos (XVII)	0,0	0,0	0,0	0,0	0,0	0,0	0,0
Aquisição de Título de Capital já Integralizado (XVIII)	0,0	0,0	0,0	0,0	0,0	0,0	0,0
Aquisição de Título de Crédito (XIX)	0,0	0,0	0,0	0,0	0,0	0,0	0,0
Demais Inversões Financeiras	0,0	0,0	0,0	0,0	0,0	0,0	0,0
Amortização da Dívida (XX)	7.500.000,0	6.203.864,2	3.721.565,8	3.654.094,4	0,0	0,0	0,0
DESPESAS PRIMÁRIAS DE CAPITAL (XXI) = (XVI-XVII-XVIII-XIX-X)	123.995.342,3	17.295.420,4	7.920.155,4	7.897.075,5	346.128,3	2.347.600,8	2.347.600,8
RESERVA DE CONTINGÊNCIA (XXII)	0,0	0,0	0,0	0,0	0,0	0,0	0,0
DESPESA PRIMÁRIA TOTAL (XXIII) = (XV+XXI+XXII)	1.007.519.891,3	732.514.209,0	643.445.668,5	628.845.696,6	3.811.815,2	24.108.709,0	24.108.709,0
RESULTADO PRIMÁRIO - Acima da Linha (XXIV) = (XIIa - XXIIIa)	--	--	--	74.853.248,0	--	--	--

Marcelo Delaroli
 Prefeito de Itaboraí
 Mat.: 44713

Molzer Pereira Corréa
 Controlador Geral do Município
 Mat.: 44720

Roberto Atade Santiago Fontes
 Secretário Municipal de Fazenda e Tecnologia
 Prefeitura Municipal de Itaboraí
 Matrícula 44.728

Leon Pitta de Castro Netto
 Controlador Geral do Município
 Mat.: 44731

CHEFE DO PODER EXECUTIVO: MARCELO JANDRE DELAROLI
 RESPONSÁVEL PELA CONTABILIDADE: MOLZER PEREIRA CORREIA

MUNICÍPIO DE ITABORAI
 RELATÓRIO RESUMIDO DA EXECUÇÃO ORÇAMENTÁRIA
DEMONSTRATIVO DO RESULTADO PRIMÁRIO
 ORÇAMENTOS FISCAL E DA SEGURIDADE SOCIAL
 PERÍODO DE REFERÊNCIA : 5º Bimestre / 2022

LRF, art 53, inciso III - Anexo 6a

R\$1,00

META FISCAL PARA O RESULTADO PRIMÁRIO		VALOR CORRENTE
Meta fixada no Anexo de Metas Fiscais da LDO para o exercício de referência		0,0
JUROS NOMINAIS		Jan a Out/2022 VALOR INCORRIDO
Encargos e Variações Monetárias Ativos (XXV)		50.538.183,6
Encargos e Variações Monetárias Passivas (XXVI)		2.006.948,1
RESULTADO NOMINAL - Acima da Linha (XXVII) = XXIV + (XXV - XXVI)		123.384.483,5
META FISCAL PARA O RESULTADO NOMINAL		VALOR CORRENTE
Meta fixada no Anexo de Metas Fiscais da LDO para o exercício de referência		0,0

Fonte : Secretaria Municipal de Fazenda

Nota : *Para efeito deste Demonstrativo, o montante das Transferências Correntes corresponde, dentre outras receitas, ao total das Transferências Intergovernamentais, excluídas as Deduções da Receita Corrente para Formação do FUNDEB.


 Marcelo Delaroli
 Prefeito de Itaboraí
 Mat.: 44713


 Molzer Pereira Corrés
 Contador-geral do município
 CRC-RJ 057796/0 Mat. 18.352


 Roberto Mauro Santiago Fontes
 Secretário Municipal de Fazenda e Tecnologia
 Prefeitura Municipal de Itaboraí
 Matrícula 44.728


 Nelson Pitta de Castro Netto
 Controlador Geral do Município
 Mat.: 44731

MUNICÍPIO DE ITABORAI
RELATÓRIO RESUMIDO DA EXECUÇÃO ORÇAMENTÁRIA
DEMONSTRATIVO DOS RESTOS A PAGAR POR PODER E ÓRGÃO
ORÇAMENTOS FISCAL E DA SEGURIDADE SOCIAL
PERÍODO DE REFERÊNCIA : 5º Bimestre / 2022


LRF, art 53, inciso V - Anexo 7

R\$1,00

PODER/ÓRGÃO	RESTOS A PAGAR PROCESSADOS E NÃO PROCESSADOS LIQUIDADOS					RESTOS A PAGAR NÃO-PROCESSADOS				
	Inscritos		Canc.	Pagos	Saldo	Exerc. Ant.	Inscritos 2021	Canc.	Pagos	Saldo
	Exerc. Ant.	2021								
RESTOS A PAGAR (EXCETO INTRA-ORÇAMENTARI EXECUTIVO)										
PREFEITURA ITABORAI	886.634,5	3.199.915,1	11.077,0	2.710.161,9	1.365.310,7	3.724.048,0	21.713.109,4	5.863.825,6	13.018.520,7	6.554.811,1
INSTITUTO PREVIDÊNCIA ITABORAI-ITAPRE	6.458,1	83.896,2	6.458,0	13.844,0	70.052,3	129.694,0	943.264,2	277.117,5	402.545,3	393.295,4
FUNDO MUN SAUDE ITABORAI	16.137.553,2	1.868.162,1	0,0	1.868.162,1	16.137.553,2	1.624.236,6	8.727.138,9	949.264,2	7.395.331,1	2.006.780,2
FUNDO MUN ASSIST SOCIAL ITABORAÍ	2.820,4	73.908,8	0,0	73.939,1	2.790,1	10.707,6	384.216,2	64,6	151.759,2	243.100,0
FUNDO MUN CRIANÇA E ADOLESCENTE IT	0,0	0,0	0,0	0,0	0,0	0,0	0,0	0,0	0,0	0,0
FUNDO MUN MEIO AMBIENTE ITABORAÍ	0,0	0,0	0,0	0,0	0,0	0,0	0,0	0,0	0,0	0,0
FUNDO MUNICIPAL DE TRANSITO	0,0	4.354,4	0,0	4.354,4	0,0	0,0	15.573,8	1.432,7	14.141,1	0,0
FUNDO MUN. DO DESP. E DO LAZER ITABO	0,0	0,0	0,0	0,0	0,0	0,0	9.800,0	0,0	9.800,0	0,0
FUNDO MUN ILUMINAÇÃO PÚBLICA ITABOR	0,0	1.255.863,0	0,0	85.734,0	1.170.129,0	101.451,7	3.559.114,7	289,2	153.890,3	3.506.386,9
FUNDO ESP. ARREC. PROCURADORIA ITAB	0,0	1.630,0	0,0	1.630,0	0,0	7.734,0	65.909,5	73.145,3	498,2	0,0
COMPANHIA DE DESENVOLVIMENTO ITABC	0,0	0,0	0,0	0,0	0,0	0,0	0,0	0,0	0,0	0,0
FUNDO MUN EDUCACAO ITABORAI	887,4	108.337,5	0,0	85.725,5	23.499,4	2.281.600,1	2.305.845,6	501.056,1	2.977.314,1	1.109.075,5
FUNDO BANCO COMUN POPULAR ITABORA	0,0	330,0	210,0	120,0	0,0	0,0	0,0	0,0	0,0	0,0
TOTAL (I)	17.034.353,6	6.596.397,1	17.745,0	4.843.671,0	18.769.334,7	7.879.472,0	37.723.972,3	7.666.195,2	24.123.800,0	13.813.449,1
RESTOS A PAGAR (INTRA-ORÇAMENTÁRIOS) (II)										
EXECUTIVO										
INSTITUTO PREVIDÊNCIA ITABORAI-ITAPRE	1.443,0	1.443,0	1.443,0	0,0	1.443,0	0,0	0,0	0,0	0,0	0,0
TOTAL (II)	1.443,0	1.443,0	1.443,0	0,0	1.443,0	0,0	0,0	0,0	0,0	0,0
TOTAL (I + II)	17.035.796,6	6.597.840,1	19.188,0	4.843.671,0	18.770.777,7	7.879.472,0	37.723.972,3	7.666.195,2	24.123.800,0	13.813.449,1


Marcelo Delaroli
 Prefeito de Itaborai
 Mat.: 44713


Molzer Pereira Correa
 Contador-geral do município
 CRC-RJ 091736/0 Mat. 18.355


Roberto Almeida Santiago Fontes
 Secretário Municipal de Fazenda e Tecnologia
 Prefeitura Municipal de Itaborai
 Matrícula 44.726


Nelson Pitta de Castro Neto
 Controlador Geral do Município
 Mat.: 44731

MUNICÍPIO DE ITABORAI
RELATÓRIO RESUMIDO DA EXECUÇÃO ORÇAMENTÁRIA
DEMONSTRATIVO DAS RECEITAS E DESPESAS COM MANUTENÇÃO E DESENVOLVIMENTO DO ENSINO

ORÇAMENTOS FISCAL E DA SEGURIDADE SOCIAL
PERÍODO DE REFERÊNCIA : 5º Bimestre / 2022


LEI 9.394/96, art 72 - Anexo 8

R\$1,00

RECEITA RESULTANTE DE IMPOSTOS (Arts. 212 e 212-A da Constituição Federal)

RECEITA RESULTANTE DE IMPOSTOS	PREVISÃO ATUALIZADA (a)	RECEITAS REALIZADAS	
		Até 5º Bim/2022 (b)	% (b/a)
1-RECEITAS DE IMPOSTOS	135.959.235,0	132.755.496,1	97,64
1.1-Receita Resultante do Imposto sobre a Propriedade Predial e Territorial Urbana - IPTU	43.677.792,4	48.106.954,7	110,14
1.2-Receita Resultante do Imposto sobre Transmissão Inter Vivos - ITBI	7.671.440,7	8.223.797,9	107,20
1.3-Receita Resultante do Imposto sobre Serviços de Qualquer Natureza - ISS	64.064.360,8	60.396.652,7	94,27
1.4-Receita Resultante do Imposto sobre Imposto de Renda Retido na Fonte - IRRF	20.545.641,0	16.028.090,7	78,01
2-RECEITAS DE TRANSFERÊNCIAS CONSTITUCIONAIS E LEGAIS	145.092.872,3	159.912.166,6	110,21
2.1-Cota-Parte FPM	68.148.382,0	88.373.490,9	129,68
2.1.1-Parcela referente à CF art. 159, I, alínea b	62.068.923,0	83.400.637,3	134,37
2.1.2-Parcela referente à CF art. 159, I, alíneas d e e	6.079.459,0	4.972.853,6	81,80
2.2-Cota-Parte ICMS	61.400.044,0	54.889.739,0	89,40
2.3-Cota-Parte IPI-Exportação	1.781.696,2	1.369.795,8	76,88
2.4-Cota-Parte ITR	668.180,6	761.673,1	113,99
2.5-Cota-Parte IPVA	13.038.262,2	14.517.467,8	111,35
2.6-Cota-Parte IOF-Ouro	0,0	0,0	
2.7-Compensações Finan. provenientes de Impostos e Transf. Constitucionais	56.307,4	0,0	
3-TOTAL DA RECEITA RESULTANTE DE IMPOSTOS (1 + 2)	281.052.107,3	292.667.662,7	104,13
4- TOTAL DESTINADO AO FUNDEB - 20% DE ((2.1.1) + (2.2) + (2.3) + (2.4) + (2.5))	27.791.421,2	30.987.862,6	111,50
5- VALOR MÍNIMO A SER APLICADO ALEM DO VALOR DESTINADO AO FUNDEB - 5% DE ((2.1.1) + (2.2) + (2.3) + (2.4) + (2.5)) + 25% DE ((1.1) + (1.2) + (1.3) + (1.4) + (2.1.2) + (2.6)+ (2.7))	42.471.605,6	42.179.053,1	99,31


Marcelo Delaroli
 Prefeito de Itaboraí
 Mat.: 44713


Molzer Pereira Corréa
 Contador-geral do município
 CRC-RJ 057796/0 Mat. 18.355


Roberto Almeida Santiago Fontes
 Secretário Municipal de Fazenda e Tecnologia
 Prefeitura Municipal de Itaboraí
 Matrícula 44.728


Nelson Pitta de Castro Netto
 Controlador Geral do Município
 Mat.: 44731

MUNICÍPIO DE ITABORAI
RELATÓRIO RESUMIDO DA EXECUÇÃO ORÇAMENTÁRIA
DEMONSTRATIVO DAS RECEITAS E DESPESAS COM MANUTENÇÃO E DESENVOLVIMENTO DO ENSINO
DEMONSTRATIVO DAS RECEITAS E DESPESAS COM MANUTENÇÃO E DESENVOLVIMENTO DO ENSINO
ORÇAMENTOS FISCAL E DA SEGURIDADE SOCIAL
PERÍODO DE REFERÊNCIA : 5º Bimestre / 2022

LEI 9.394/96, art 72 - Anexo 8

R\$1,00

RECEITAS RECEBIDAS DO FUNDEB NO EXERCÍCIO	PREVISÃO ATUALIZADA (a)	RECEITAS REALIZADAS	
		Até 5º Bim/2022 (b)	% (b/a)
6-RECEITAS RECEBIDAS DO FUNDEB	124.085.782,2	136.976.068,9	110,39
6.1-Transferências de Recursos do FUNDEB	123.377.454,5	136.976.068,9	111,02
6.1.1-Principal	123.291.732,3	133.896.397,7	108,60
6.1.2-Rendimento de Aplicação Financeira	85.722,2	3.079.671,2	592,62
6.2- FUNDEB - Complementação da União - VAAF	213.498,3	0,0	0,00
6.2.1-Principal	211.498,3	0,0	0,00
6.2.2-Rendimento de Aplicação Financeira	2.000,0	0,0	0,00
6.3- FUNDEB - Complementação da União - VAAT	494.829,4	0,0	0,00
6.3.1-Principal	494.829,4	0,0	0,00
6.3.2-Rendimento de Aplicação Financeira	0,0	0,0	0,00
7-RESULTADO LÍQUIDO DAS TRANSFERÊNCIAS DO FUNDEB (6.1.1 - 4)	95.500.311,2	102.908.535,1	107,76
RECURSOS RECEBIDOS EM EXERCÍCIOS ANTERIORES E NÃO UTILIZADOS		VALOR	
8- TOTAL DOS RECURSOS DE SUPERÁVIT			14.883.323,0
8.1- SUPERÁVIT DO EXERCÍCIO IMEDIATAMENTE ANTERIOR			14.746.645,3
8.2- SUPERÁVIT RESIDUAL DE OUTROS EXERCÍCIOS			136.677,6
9- TOTAL DOS RECURSOS DO FUNDEB DISPONÍVEIS PARA UTILIZAÇÃO (6 + 8)			151.859.391,8

DESPESAS COM RECURSOS DO FUNDEB	DOTAÇÃO ATUALIZADA (c)	DESPESAS EMPENHADAS Até o Bimestre (d)	DESPESAS LIQUIDADAS Até o Bimestre (e)	DESPESAS PAGAS Até o Bimestre (f)
10- PROFISSIONAIS DA EDUCAÇÃO BÁSICA	113.248.074,1	79.451.938,4	79.451.938,4	78.932.492,6
10.1- Educação Infantil	1.860.000,0	752.375,7	752.375,7	741.881,4
10.1.1- Creche	498.671,3	201.714,1	201.714,1	198.900,5
10.1.2- Pré-escola	1.361.328,8	550.661,6	550.661,6	542.980,9
10.2- Ensino Fundamental	111.388.074,1	78.699.562,7	78.699.562,7	78.190.611,2
11- OUTRAS DESPESAS	36.260.777,5	35.494.197,5	28.611.277,8	28.611.277,8
11.1- Educação Infantil	6.709.642,8	6.683.253,2	4.318.728,8	4.318.728,8
11.1.1- Creche	1.798.874,2	1.791.799,0	1.157.863,4	1.157.863,4
11.1.2- Pré-escola	4.910.768,6	4.891.454,1	3.160.865,4	3.160.865,4
11.2- Ensino Fundamental	29.551.134,7	28.810.944,3	24.292.549,1	24.292.549,1
12- TOTAL DAS DESPESAS COM RECURSOS DO FUNDEB (10 + 11)	149.508.851,5	114.946.135,8	108.063.216,2	107.543.770,4

INDICADORES DO FUNDEB

DESPESAS CUSTEADAS COM RECEITAS DO FUNDEB RECEBIDAS NO EXERCÍCIO	DESPESAS EMPENHADAS Até o Bimestre (d)	DESPESAS LIQUIDADAS Até o Bimestre (e)	DESPESAS PAGAS Até o Bimestre (f)
13- Despesas com Profissionais da Educação Básica	79.451.938,4	79.451.938,4	78.932.492,6
14- Despesas Impostos e Transferências de Impostos	100.062.812,9	93.770.659,3	93.251.212,9
15- Despesas Complementação da União - VAAF	96.621,0	96.621,0	96.621,0
16- Despesas Complementação da União - VAAT	0,0	0,0	0,0
17- Despesas Complementação da União - VAAT Aplicadas na Educação Infantil	0,0	0,0	0,0
18- Despesas Complementação da União - VAAT Aplicadas em Despesa de Capital	0,0	0,0	0,0

INDICADORES - Art. 212-A, Inciso XI e § 3º - Constituição Federal	VALOR EXIGIDO (i)	VALOR APLICADO (j)	VALOR CONSIDERADO APÓS DEDUÇÕES (k)	% APLICADO (l)
19- Mín. 70% do FUNDEB na Remuneração dos Profissionais Educ. Básica	95.883.248,2	79.451.938,4	79.451.938,4	58,0
20- Perc. 50% da Complem. da União ao FUNDEB (VAAT) na Educ. Infantil	0,0	0,0	0,0	0,0
21- Mín de 15% da Complem. da União ao FUNDEB-VAAT em Desp. de Capital	0,0	0,0	0,0	0,0

INDICADORE - Art. 25, § 3º - Lei nº 14.113 de 2020 (Máximo de 10% do Superávit)	VALOR MÁXIMO PERMITIDO (m)	VALOR NÃO APLICADO (n)	NÃO APLICADO APÓS AJUSTE (o)	% NÃO APLICADO (p)
22- Total da Receita Recebida e não Aplicada no Exercício	13.697.606,9	36.816.635,0	36.816.635,0	26,9

INDICADOR - Art. 25, § 3º - Lei nº 14.113 de 2020 (Aplicação do Superávit de Exercício Anterior)	VALOR DE SUPERÁVIT PERMITIDO NO EXER. ANTERIOR (q)	VALOR NÃO APLICADO NO EXERCÍCIO ANTERIOR (r)	VALOR DE SUPERÁVIT APLICADO ATÉ O 1º QUADR. (s)	VALOR APLIC. ATÉ O 1º QUADR. QUE INTEGRARÁ O LIMITE CONSTITUCIONAL (t)	VALOR APLICADO APÓS O 1º QUADR (u)	VALOR NÃO APLICADO (v)
23- Total das Despesas custeadas com Superávit do FUNDEB	15.820.666,0	14.746.645,3	6.222.418,0	6.222.418,0	8.070.139,5	454.087,8
23.1- Total das Desp. custeadas com FUNDEB - Impostos e Transf. de Impostos	15.568.087,7	14.746.645,3	6.222.418,0	6.222.418,0	8.070.139,5	454.087,8
23.2- Total das Desp. custeadas c/ FUNDEB - Complem. União (VAAF + VAAT)	252.578,3	0,0	0,0	0,0	0,0	0,0

CHEFE DO PODER EXECUTIVO: MARCELO JANDRE DELAROLI
 RESPONSÁVEL PELA CONTABILIDADE: MOLZER PEREIRA CORREIA

SIGFIS - Versão 2022

Marcelo Delaroli
 Prefeito de Itaboraí
 Matr. 44713

Data de Emissão: 23/11/2022 12:33h

Molzer Pereira Correia
 Secretário Geral do Município
 CRC RJ 0977560 Matr. 18.355

Roberto Atarde Santiago Fontes
 Secretário Municipal de Fazenda e Tecnologia
 Prefeitura Municipal de Itaboraí
 Matrícula 44.728

Nelson Pina de Castro Netto
 Controlador Geral do Município
 Matr. 44731

Anexo 8 do RREO

MUNICÍPIO DE ITABORAÍ
RELATÓRIO RESUMIDO DA EXECUÇÃO ORÇAMENTÁRIA
DEMONSTRATIVO DAS RECEITAS E DESPESAS COM MANUTENÇÃO E DESENVOLVIMENTO DO ENSINO

ORÇAMENTOS FISCAL E DA SEGURIDADE SOCIAL
PERÍODO DE REFERÊNCIA : 5º Bimestre / 2022

LEI 9.394/96, art 72 - Anexo 8

R\$1,00

DESPESAS COM MANUTENÇÃO E DESENVOLVIMENTO DO ENSINO - MDE - CUSTEADAS COM RECEITAS DE IMPOSTOS (EXCETO FUNDEB)				
DESPESAS COM AÇÕES TÍPICAS DE MDE - RECEITAS DE IMPOSTOS EXCETO FUNDEB (Por área de Atuação)	DOTAÇÃO ATUALIZADA (c)	DESPESAS EMPENHADAS Até o Bimestre (d)	DESPESAS LIQUIDADAS Até 5º Bim/2022 (e)	DESPESAS PAGAS Até 5º Bim/2022 (f)
24- EDUCAÇÃO INFANTIL	8.244.863,5	8.223.197,7	8.059.790,2	8.059.790,2
24.1- Creche	2.210.471,2	2.204.796,6	2.160.852,5	2.160.852,5
24.2- Pré-escola	6.034.392,3	6.018.401,1	5.898.937,7	5.898.937,7
25- ENSINO FUNDAMENTAL	39.854.913,5	35.026.280,7	29.985.725,9	29.874.577,2
26- TOTAL DAS DESPESAS COM AÇÕES DO MDE	48.099.777,0	43.249.478,4	38.045.516,1	37.934.367,3

APURAÇÃO DAS DEPENDAS PARA FINS DE LIMITE MÍNIMO CONSTITUCIONAL	VALOR
27- TOTAL DAS DESPESAS DE MDE CUSTEADAS COM RECURSOS DE IMPOSTOS	138.038.593,37
28 (-) RESULTADO LÍQUIDO DAS TRANSFERÊNCIAS DO FUNDEB = (L7)	102.908.535,11
29 (-) RESTOS A PAGAR NÃO PROCESSADOS INSCRITOS NO EXERCÍCIO SEM DISPONIBILIDADE FINANCEIRA DE RECURSOS DO FUNDEB	0,00
30 (-) RESTOS A PAGAR NÃO PROCESSADOS INSCRITOS NO EXERCÍCIO SEM DISPONIBILIDADE FINANCEIRA DE RECURSOS DE IMPOSTOS	0,00
31 (-) CANCELAMENTO, NO EXERCÍCIO, DE RESTOS A PAGAR INSCRITOS COM DISPONIBILIDADE FINANCEIRA DE RECURSOS DE IMPOSTOS VINCULADOS AO ENSINO	0,00
32- TOTAL DAS DESPESAS PARA FINS DE LIMITE (27 - (28 + 29 + 30 + 31))	35.130.058,26

APURAÇÃO DO LIMITE MÍNIMO CONSTITUCIONAL	VALOR EXIGIDO (x)	VALOR APLICADO (w)	% APLICADO (y)
33- APLICAÇÃO EM MDE SOBRE A RECEITA RESULTANTE DE IMPOSTOS	73.166.915,66	35.130.058,26	12,00

RESTOS A PAGAR INSCRITOS EM EXERCÍCIOS ANTERIORES COM DISPONIBILIDADE FINANCEIRA DE RECURSOS DE IMPOSTOS DO FUNDEB	SALDO INICIAL (x)	RP LIQUIDADOS (aa)	RP PAGOS (ab)	RP CANCELADOS (ac)	SALDO FINAL (ad)
34- RESTOS A PAGAR DE DESPESAS COM MDE	2.011.356,50	0,00	0,00	0,00	2.011.356,50
34.1- Executados com recursos de Impostos e Transferências de Impostos	1.379.381,19	0,00	0,00	0,00	1.379.381,19
34.2- Executados com recursos do FUNDEB -Impostos	631.975,31	0,00	0,00	0,00	631.975,31
34.3- Executados com recursos do FUNDEB - VAAF e VAAT	0,00	0,00	0,00	0,00	0,00


RECEITAS ADICIONAIS PRA FINANCIAMENTO DO ENSINO	PREVISÃO ATUALIZADA (a)	RECEITAS REALIZADAS Até o Bimestre (b)
35- RECEITA DE TRANSFERÊNCIAS DO FNDE (incluindo rendimentos de aplicação Financeira)		22.887.939,7
35.1- Salário-Educação	33.244.540,9	18.070.572,6
35.2- PDDE	17.937.878,7	0,00
35.3- Transferências Diretas - PNAE	0,00	4.275.357,5
35.4- PNATE	3.467.498,3	474.494,6
35.5- Outras Transferências do FNDE	819.976,4	67.515,0
36- RECEITA DE TRANSFERÊNCIAS DE CONVÊNIO	11.019.187,6	0,00
37- RECEITA DE ROYALTIES DESTINADOS À EDUCAÇÃO	0,00	3.726.373,1
38 -RECEITA DE OPERAÇÕES DE CRÉDITO	209.534,3	0,00
39-OUTRAS RECEITAS PARA FINANCIAMENTO DO ENSINO	0,00	211.322,5
40-TOTAL RECEITAS ADICIONAIS PARA FINANCIAMENTO DO ENSINO (35 + 36 +37 + 38 + 39))	731,3	33.454.806,6
		26.825.635,4

DESPESAS CUSTEADAS COM RECEITAS ADICIONAIS PARA FINANCIAMENTO DO ENSINO (Por Área de Atuação)	DOTAÇÃO ATUALIZADA (c)	DESPESAS EMPENHADAS Até o Bimestre (d)	DESPESAS LIQUIDADAS Até o Bimestre (e)	DESPESAS PAGAS Até o Bimestre (f)
41- EDUCAÇÃO INFANTIL	11.429.813,06	1.199.954,38	968.812,39	968.812,39
41.1- Creche	3.064.365,16	321.711,15	259.741,34	259.741,34
41.2- Pré-escola	8.365.447,90	878.243,23	709.071,05	709.071,05
42- ENSINO FUNDAMENTAL	59.572.144,66	28.443.162,70	17.685.272,65	17.355.503,67
43- ENSINO MÉDIO	0,00	0,00	0,00	0,00
44- ENSINO SUPERIOR	0,00	0,00	0,00	0,00
45- ENSINO PROFISSIONAL NÃO INTEGRADO AO ENSINO REGULAR	0,00	0,00	0,00	0,00
46- TOTAL DE DESPESAS CUSTEADAS COM RECURSOS ADICIONAIS PARA FINANCIAMENTO DO ENSINO	71.001.957,72	29.643.117,08	18.654.085,04	18.324.316,06


Marcelo Delaroli
 Prefeito de Itaboraí
 Mat.: 44713


Molzer Pereira Correa
 Contador-geral do município
 CRC-RJ 057796/0 Mat. 18.965


Roberto Ataíde Santiago Fontes
 Secretário Municipal de Fazenda e Tecnologia
 Prefeitura Municipal de Itaboraí
 Matrícula 44.728


Nelson Piza de Castro
 Controlador Geral do Município
 Mat.: 44731

MUNICÍPIO DE ITABORAI
RELATÓRIO RESUMIDO DA EXECUÇÃO ORÇAMENTÁRIA
DEMONSTRATIVO DAS RECEITAS E DESPESAS COM MANUTENÇÃO E DESENVOLVIMENTO DO ENSINO
DEMONSTRATIVO DAS RECEITAS E DESPESAS COM MANUTENÇÃO E DESENVOLVIMENTO DO ENSINO
ORÇAMENTOS FISCAL E DA SEGURIDADE SOCIAL
PERÍODO DE REFERÊNCIA : 5º Bimestre / 2022

LEI 9.394/96, art 72 - Anexo 8

R\$ Milhares

TOTAL GERAL DAS DESPESAS COM EDUCAÇÃO	DOTAÇÃO ATUALIZADA (c)	DESPESAS EMPENHADAS Até o Bimestre (d)	DESPESAS LIQUIDADAS Até o Bimestre (e)	DESPESAS PAGAS Até o Bimestre (f)
47- TOTAL GERAL DAS DESPESAS COM EDUCAÇÃO	269.461.289,98	187.935.352,35	164.859.438,34	163.899.074,84
47.1- Despesas Correntes	235.125.314,68	182.633.800,88	163.273.285,35	162.312.921,85
47.1.1- Pessoal Ativo	127.384.966,11	90.108.083,05	90.108.083,05	89.477.488,53
47.1.2- Pessoal Inativo	0,00	0,00	0,00	0,00
47.1.3- Transferências às instituições comunitárias, confessionais ou filantrópicas sem fin	0,00	0,00	0,00	0,00
47.1.4- Outras Despesas Correntes	107.740.348,57	92.525.717,83	73.165.202,30	72.835.433,32
47.2- Despesas de Capital	34.335.975,30	5.301.551,47	1.586.152,99	1.586.152,99
47.2.1- Transferências às instituições comunitárias, confessionais ou filantrópicas sem fin	0,00	0,00	0,00	0,00
47.2.2- Outras Despesas de Capital	34.335.975,30	5.301.551,47	1.586.152,99	1.586.152,99


Marcelo Delaroli
Prefeito de Itaboraí
Mat.: 44713


Molzer Pereira Correa
Controlador-geral do município
CRC-RJ 097796/0 Mat. 18.355


Roberto Ataide Santiago Fontes
Secretário Municipal de Fazenda e Tecnologia
Prefeitura Municipal de Itaboraí
Matrícula 44.728


Nelson Pitta de Castro Netto
Controlador Geral do Município
Mat.: 44731

CONTROLE DA DISPONIBILIDADE FINANCEIRA E CONCILIAÇÃO BANCÁRIA	FUNDEB (ae)	SALÁRIO EDUCAÇÃO (af)
48- DISPONIBILIDADE FINANCEIRA EM 31 DE DEZEMBRO DE <EXERCÍCIO ANTERIOR>	15.988.503,13	19.965.631,23
49- (+) INGRESSO DE RECURSOS ATÉ O BIMESTRE	136.976.068,86	18.070.572,59
50- (-) PAGAMENTOS EFETUADOS ATÉ O BIMESTRE (orçamentário e restos a pagar)	114.756.539,32	16.738.699,28
51- (=) DISPONIBILIDADE FINANCEIRA ATÉ O BIMESTRE	38.208.032,67	21.297.504,54
52- (+) AJUSTES POSITIVOS	20.085.354,81	42.640.392,34
53- (-) AJUSTES NEGATIVOS (OUTROS VALORES EXTRAORÇAMENTÁRIOS)	0,00	0,00
54- (=) SALDO FINANCEIRO CONCILIADO (Saldo Bancário))	58.293.387,48	63.937.896,88

INDICADORES AJUSTADOS

Mínimo de 70% do FUNDEB na Remuneração dos Profissionais Educação. Básica

VALOR EXIGIDO	VALOR APLICADO	% APLICADO
95.883.248,20	78.932.492,60	57,63

APLICAÇÃO EM MDE SOBRE A RECEITA RESULTANTE DE IMPOSTOS

TOTAL DAS DESPESAS DE MDE CUSTEADAS COM RECURSOS DE IMPOSTOS	(-) RESULTADO LÍQUIDO DAS TRANSFERÊNCIAS DO FUNDEB = (L7)	TOTAL DAS DESPESAS PARA FINS DE LIMITE	% APLICADO
137.407.998,25	102.908.535,11	34.499.463,14	11,79

RESULTADO DAS CRÍTICAS APLICADAS SOBRE A GERAÇÃO DO ANEXO 08 RREO

Crítica 01: Ok.

Crítica 02: Ok.

Crítica 03: Ok.

Crítica 04: Ok.

Crítica 05: O Total de Receitas Adicionais para Financiamento do Ensino não pode ser menor que o Total de Despesas Custeadas com Recursos Adicionais para Financiamento do Ensino. As células 40(a) e 40(b) devem ter, respectivamente, valores maiores que os das células 46(c) e 46(f).

Crítica 06: Ok.

Observação:

As críticas não impedem a emissão do anexo, mas é importante que sejam observadas e, eventualmente, corrigidos os dados (Especialmente os da tabela Despesas Educação), pois elas podem afetar o cálculo dos índices apresentados no relatório. Outros esclarecimentos poderão ser obtidos através do Help Desk.

Marcelo Delaroli
Prefeito de Itaboraí
Mat.: 44713

Molzer Pereira Correa
Contador-geral do Município
CRC-RJ 637/9610 Mat. 18.355

Roberto Alvaro Santiago Fontes
Secretaria Municipal de Fazenda e Tecnologia
Prefeitura Municipal de Itaboraí
Mancova 44 728

Nelson Pitta de Castro Netto
Controlador Geral do Município
Mat.: 44731

MUNICÍPIO DE ITABORAI
RELATÓRIO RESUMIDO DA EXECUÇÃO ORÇAMENTÁRIA
DEMONSTRATIVO DAS RECEITAS DE IMPOSTOS E DAS DESPESAS PRÓPRIAS COM SAÚDE
ORÇAMENTOS FISCAL E DA SEGURIDADE SOCIAL
PERÍODO DE REFERÊNCIA : 5º Bimestre / 2022

ADCT, art 77 - Anexo 12

R\$ 1,00

RECEITAS RESULTANTES DE IMPOSTOS E TRANSFERÊNCIAS CONSTITUCIONAIS E LEGAIS	PREVISÃO INICIAL	PREVISÃO ATUALIZADA (a)	RECEITAS REALIZADAS	
			Até 5º Bim/2022 (b)	% (B/A) x 100
RECEITA DE IMPOSTOS LÍQUIDA (I)	135.959.234,9	135.959.234,9	132.755.496,3	97,6
Receita Resultante do Imposto Predial e Territorial - IPTU	43.677.792,4	43.677.792,4	48.106.954,8	110,1
IPTU	26.839.660,0	26.839.660,0	31.450.745,7	117,2
Multa, Juros de Mora, Dívida Ativa e Outros Encargos do IPTU	16.838.132,4	16.838.132,4	16.656.209,1	98,9
Receita Resultante do Imposto sobre Transmissão Inter Vivos - ITBI	7.671.440,7	7.671.440,7	8.223.798,0	107,2
ITBI	7.671.440,7	7.671.440,7	8.223.581,5	107,2
Multa, Juros de Mora, Dívida Ativa e Outros Encargos do ITBI	0,0	0,0	216,5	0,0
Receita Resultante do Imposto sobre Serviços de Qualquer Natureza - ISS	64.064.360,8	64.064.360,8	60.396.652,8	94,3
ISS	64.060.366,3	64.060.366,3	59.803.601,9	93,4
Multa, Juros de Mora, Dívida Ativa e Outros Encargos do ISS	3.994,5	3.994,5	593.050,9	14.846,7
Receita Resultante do Imposto sobre a e Proventos de Qualquer Natureza Retido na Fonte - IRRF	20.545.641,0	20.545.641,0	16.028.090,7	78,0
RECEITAS DE TRANSFERÊNCIAS CONSTITUCIONAIS E LEGAIS (II)	139.013.413,3	139.013.413,3	154.939.313,0	111,5
Cota-Parte FPM	62.068.923,0	62.068.923,0	83.400.637,3	134,4
Cota-Parte ITR	668.180,6	668.180,6	761.673,1	114,0
Cota-Parte ICMS	61.400.044,0	61.400.044,0	54.889.739,0	89,4
Cota-Parte IPVA	13.038.262,2	13.038.262,2	14.517.467,8	111,3
Cota-Parte IPI-Exportação	1.781.696,2	1.781.696,2	1.369.795,8	76,9
Compensações Financeiras Provenientes de Impostos e Transferências Constitucionais	56.307,3	56.307,3	0,0	0,0
Desoneração ICMS (LC 87/1996)	56.307,3	56.307,3	0,0	0,0
Outras	0,0	0,0	0,0	0,0
Total das Receitas Resultantes de Impostos e Transferências Constitucionais e Legais (III)=(I)+(II)	274.972.648,2	274.972.648,2	287.694.809,3	104,6

DESPESAS COM AÇÕES E SERVIÇOS PÚBLICOS DE SAÚDE (ASPS) - POR SUBFUNÇÃO E CATEGORIA ECONÔMICA	DOTAÇÃO INICIAL	DOTAÇÃO ATUALIZADA (c)	DESPESAS EMPENHADAS		DESPESAS LIQUIDADAS		DESPESAS PAGAS	
			Até 5º Bim/2022 (d)	% (d/c) x100	Até 5º Bim/2022 (e)	% (e/c) x100	Até 5º Bim/2022 (f)	% (f/c) x100
			ATENÇÃO BÁSICA (IV)	14.835.200,0	18.120.200,0	17.192.089,3	94,9	17.063.409,3
Despesas Correntes	14.835.000,0	18.120.000,0	17.192.089,3	94,9	17.063.409,3	94,2	16.910.158,3	93,3
Despesas de Capital	200,0	200,0	0,0	0,0	0,0	0,0	0,0	0,0
ASSISTÊNCIA HOSPITALAR E AMBULATORIAL (V)	41.193.532,5	38.488.532,5	35.431.100,3	92,1	35.403.534,9	92,0	35.243.131,8	91,6
Despesas Correntes	41.193.332,5	38.352.332,5	35.295.600,1	92,0	35.295.600,1	92,0	35.135.196,9	91,6
Despesas de Capital	200,0	136.200,0	135.500,3	99,5	107.934,9	79,2	107.934,9	79,2
SUORTE PROFILÁTICO E TERAPÊUTICO (VI)	580.000,0	0,0	0,0	NAN	0,0	NAN	0,0	NAN
Despesas Correntes	580.000,0	0,0	0,0	NAN	0,0	NAN	0,0	NAN
Despesas de Capital	0,0	0,0	0,0	NAN	0,0	NAN	0,0	NAN
VIGILÂNCIA SANITÁRIA (VII)	0,0	0,0	0,0	NAN	0,0	NAN	0,0	NAN
Despesas Correntes	0,0	0,0	0,0	NAN	0,0	NAN	0,0	NAN
Despesas de Capital	0,0	0,0	0,0	NAN	0,0	NAN	0,0	NAN
VIGILÂNCIA EPIDEMIOLÓGICA (VIII)	6.650.000,0	6.650.000,0	6.294.569,9	94,7	6.294.569,9	94,7	6.216.685,0	93,5
Despesas Correntes	6.650.000,0	6.650.000,0	6.294.569,9	94,7	6.294.569,9	94,7	6.216.685,0	93,5
Despesas de Capital	0,0	0,0	0,0	NAN	0,0	NAN	0,0	NAN

CHEFE DO PODER EXECUTIVO: MARCELO JANDRE DELAROLI
 RESPONSÁVEL PELA CONTABILIDADE: MOLZER PEREIRA CORREA
 SIGFIS - Versão 2022

Marcelo Delaroli
 Prefeito de Itaboraí
 Mat.: 44713

Roberto Ataíde Santiago Fortes
 Secretário Municipal de Fazenda e Tecnologia
 Prefeitura Municipal de Itaboraí
 Matrícula 44.728

Data de Emissão: 23/11/2022 12:33h

Molzer Pereira Correa
 Contador-geral do Município
 CRC-RJ 09779610 Mat. 18.3

Nelson Pitta de Castro Neto
 Controlador Geral do Município
 Anexo 12 do RREO
 Mat.: 44731

MUNICÍPIO DE ITABORAI
RELATÓRIO RESUMIDO DA EXECUÇÃO ORÇAMENTÁRIA
DEMONSTRATIVO DAS RECEITAS DE IMPOSTOS E DAS DESPESAS PRÓPRIAS COM SAÚDE
ORÇAMENTOS FISCAL E DA SEGURIDADE SOCIAL
PERÍODO DE REFERÊNCIA : 5º Bimestre / 2022

ADCT, art 77 - Anexo 12

R\$ 1,00

ALIMENTAÇÃO E NUTRIÇÃO (IX)	0,0	0,0	0,0	NAN	0,0	NAN	0,0	NAN
Despesas Correntes	0,0	0,0	0,0	NAN	0,0	NAN	0,0	NAN
Despesas de Capital	0,0	0,0	0,0	NAN	0,0	NAN	0,0	NAN
OUTRAS SUBFUNÇÕES (X)	0,0	0,0	0,0	NAN	0,0	NAN	0,0	NAN
Despesas Correntes	0,0	0,0	0,0	NAN	0,0	NAN	0,0	NAN
Despesas de Capital	0,0	0,0	0,0	NAN	0,0	NAN	0,0	NAN
TOTAL (XI)=(IV+V+VI+VII+VIII+IX+X)	63.258.732,5	63.258.732,5	58.917.759,5	93,1	58.761.514,1	92,9	58.369.975,1	92,3

APURAÇÃO DO CUMPRIMENTO DO LIMITE MÍNIMO PARA APLICAÇÃO EM ASPS	DESPESAS EMPENHADAS (d)	DESPESAS LIQUIDADAS (e)	DESPESAS PAGAS (f)
Total das Despesas com ASPS (XII) = (XI)	58.917.759,5	58.761.514,1	58.369.975,1
(-) Restos a Pagar Não Processados Inscritos Indevidamente no Exercício sem Disponibilidade Financeira (XIII)	0,0	0,0	-----
(-) Despesas Custeadas com Recursos Vinculados à Parcela do Percentual Mínimo que não foi Aplicado em Exercícios Anteriores (XIV)	0,0	0,0	0,0
(-) Despesas Custeadas com Disponibilidade de Caixa Vinculada aos Restos a Pagar Cancelados (XV)	0,0	0,0	0,0
(=) VALOR APLICADO EM ASPS (XVI) = (XII - XIII - XIV - XV)	58.917.759,5	58.761.514,1	58.369.975,1
Despesa Mínima a ser Aplicada em ASPS (XVII) = (III) x 15% (LC 141/2012)			43.154.221,4
Despesa Mínima a ser Aplicada em ASPS (XVII) = (III) x % (Lei Orgânica Municipal)			43.154.221,4
Diferença entre o Valor Aplicado e a Despesa Mínima a ser Aplicada (XVIII) = (XVI (d ou e) - XVII)	0,0	15.607.292,7	-----
Limite não Cumprido (XIX) = (XVIII) (Quando valor for inferior a zero)	-----	0,0	-----
PERCENTUAL DA RECEITA DE IMPOSTOS E TRANSFERÊNCIAS CONSTITUCIONAIS E LEGAIS APLICADO EM ASPS (XVI/III) * 100 (mínimo de 15% conforme LC nº 141/2012 ou % da Lei Orgânica Municipal)	20,5	20,4	-----

CONTROLE DO VALOR REFERENTE AO PERCENTUAL MÍNIMO NÃO CUMPRIDO EM EXERCÍCIOS ANTERIORES PARA FINS DE APLICAÇÃO DOS RECURSOS VINCULADOS CONFORME ARTIGOS 25 E 26 DA LC 141/2012

	LIMITE NÃO CUMPRIDO				Saldo Final (não aplicado) (l) = (h-(i ou j))
	Saldo Inicial (no exercício atual) h	Despesas Custeadas no Exercício de Referência			
		Empenhadas (i)	Liquidadas (j)	Pagas (k)	
Diferença de limite não cumprido em 2022 (saldo final = XIX d)	-----	-----	-----	-----	0,0
Diferença de limite não cumprido em 2022 (saldo final = XIX d)	0,0	0,0	0,0	0,0	0,0
Diferença de limite não cumprido em Exercícios Anteriores (saldo inicial igual ao saldo final do demonstrativo do exercício anterior)	0,0	0,0	0,0	0,0	0,0
TOTAL DA DIFERENÇA DE LIMITE NÃO CUMPRIDO EM EXERCÍCIOS ANTERIORES (XX)	0,0	0,0	0,0	0,0	0,0

EXECUÇÃO DE RESTOS A PAGAR

EXERCÍCIO DO EMPENHO	Valor Mínimo para aplicação em ASPS (m)	Valor aplicado em ASPS no exercício (n)	Valor aplicado além do limite mínimo (o) = (n-m), se < 0 então (o) = 0	Total inscrito em RP no exercício (p)	RPNP Inscritos Indevidamente no Exercício sem Disponibilidade Financeira q = (r)=(0)	Valor inscrito em RP considerado no Limite (r)=(p-(o+q)) se < 0 então (r) = (0)	Total de RP pagos (s)	Total de RP a pagar (t)	Total de RP cancelados ou prescritos (u)	Diferença entre o valor aplicado além do limite e o total do RP (v) = ((o + q) - u)
Empenhos de 2022 (regra nova)	43.154.221,4	58.917.759,5	15.763.538,1	0,0	0,0	0,0	-----	0,0	-----	0,0
Empenhos de 2021 (regra nova)	0,0	0,0	0,0	0,0	0,0	0,0	0,0	0,0	0,0	0,0
Empenhos de 2018	0,0	0,0	0,0	0,0	0,0	0,0	0,0	0,0	0,0	0,0
Empenhos de 2017	0,0	0,0	0,0	0,0	0,0	0,0	0,0	0,0	0,0	0,0
Empenhos de 2016 e anteriores	0,0	0,0	0,0	0,0	0,0	0,0	0,0	0,0	0,0	0,0

CHEFE DO PODER EXECUTIVO: MARCELO JANDRE DELAROLI
 RESPONSÁVEL PELA CONTABILIDADE: MOLZER PEREIRA CORREA
 SIGFIS - Versão 2022

Marcelo Delaroli
 Chefe do Poder Executivo
 Prefeitura Municipal de Itaboraí
 Matr.: 44713

Roberto Atarde Santiago Fontes
 Secretário Municipal de Fazenda e Tecnologia
 Prefeitura Municipal de Itaboraí
 Matr.: 44728

Data de Emissão: 23/11/2022

Roberto Pereira Cordeiro
 Controlador Geral do Município
 Matr.: 6977960 Matr. 18.354

Nelson Pitta de Castro Netto
 Controlador Geral do Município
 Matr.: 44731

Anexo 12 do RREO

MUNICÍPIO DE ITABORAI
RELATÓRIO RESUMIDO DA EXECUÇÃO ORÇAMENTÁRIA
DEMONSTRATIVO DAS RECEITAS DE IMPOSTOS E DAS DESPESAS PRÓPRIAS COM SAÚDE
ORÇAMENTOS FISCAL E DA SEGURIDADE SOCIAL
PERÍODO DE REFERÊNCIA : 5º Bimestre / 2022

ADCT, art 77 - Anexo 12

R\$ 1,00

TOTAL DOS RESTOS A PAGAR CANCELADOS OU PRESCRITOS ATÉ O FINAL DO EXERCÍCIO ATUAL QUE AFETARAM O CUMPRIMENTO DO LIMITE (XXI)	0,0
TOTAL DOS RESTOS A PAGAR CANCELADOS OU PRESCRITOS ATÉ O FINAL DO EXERCÍCIO ANTERIOR QUE AFETRAM O CUMPRIMENTO DO LIMITE (XXII)	0,0
TOTAL DOS RESTOS A PAGAR CANCELADOS OU PRESCRITOS NO EXERCÍCIO ATUAL QUE AFETRAM O CUMPRIMENTO DO LIMITE (XXIII) = (XXI - XXII)	0,0

CONTROLE DE RESTOS A PAGAR CANCELADOS OU PRESCRITOS CONSIDERADOS PARA FINS DE APLICAÇÃO DA DISPONIBILIDADE DE CAIXA CONFORME ARTIGO 248§ 1º e 2º DA LC 141/2012	RESTOS A PAGAR CANCELADOS OU PRESCRITOS				Saldo Final (não aplicado) (aa) = (w-(x ou y))
	Saldo Inicial (w)	Despesas Custeadas no Exercício de Referência			
		Empenhadas (x)	Liquidadas (v)	Pagas (z)	
Restos a pagar cancelados ou prescritos em 2022 a serem compensados (XXIV)	0,0	0,0	0,0	0,0	0,0
Restos a pagar cancelados ou prescritos em 2022 a serem compensados (XXV)	0,0	0,0	0,0	0,0	0,0
RP cancelados ou prescritos em exercícios anteriores a serem compensados (XXVI)(saldo inicial igual ao saldo final do demonstrativo anterior)	0,0	0,0	0,0	0,0	0,0
TOTAL DE RESTOS A PAGAR CANCELADOS OU PRESCRITOS A COMPENSAR (XXVII)	0,0	0,0	0,0	0,0	0,0

RECEITAS ADICIONAIS PARA O FINANCIAMENTO DA SAÚDE NÃO COMPUTADAS NO CÁLCULO DO MÍNIMO	PREVISÃO INICIAL	PREVISÃO ATUALIZADA (a)	RECEITAS REALIZADAS	
			<Período Atual> (b)	% (B/A) x 100
RECEITAS DE TRANSFERÊNCIA PARA A SAÚDE (XXVIII)	75.031.294,0	75.031.294,0	97.284.808,0	129,7
Provenientes da União	67.285.428,0	67.285.428,0	89.749.217,4	133,4
Provenientes dos Estados	7.745.866,0	7.745.866,0	7.535.590,6	97,3
Provenientes de Outros Municípios	0,0	0,0	0,0	0,0
RECEITAS DE OPERAÇÕES DE CRÉDITO INTERNAS E EXTERNAS VINCULADAS À SAÚDE (XXIX)	0,0	0,0	0,0	0,0
OUTRAS RECEITAS (XXX)	1.500.000,0	1.500.000,0	601.600,0	40,1
TOTAL DE RECEITAS ADICIONAIS PARA FINANCIAMENTO DA SAÚDE (XXXI)=(XXVIII+XXIX+XXX)	76.531.294,0	76.531.294,0	97.886.408,0	127,9

DESPESAS COM SAÚDE POR SUBFUNÇÕES E CATEGORIA ECONÔMICA NÃO COMPUTADAS NO CÁLCULO DO MÍNIMO Inscritas em	DOTAÇÃO INICIAL	DOTAÇÃO ATUALIZADA (c)	DESPESAS EMPENHADAS		DESPESAS LIQUIDADAS		DESPESAS PAGAS	
			Até 5º Bim/2022 (d)	% (d/c) x100	Até 5º Bim/2022 (e)	% (e/c) x100	Até 5º Bim/2022 (f)	% (f/c) x100
			ATENÇÃO BÁSICA (XXXII)	25.481.928,0	42.079.460,7	27.966.434,9	66,5	24.846.961,6
Despesas Correntes	22.684.628,0	40.168.560,7	27.879.167,8	69,4	24.806.182,6	61,8	24.320.372,7	60,5
Despesas de Capital	2.797.300,0	1.910.900,0	87.267,0	4,6	40.779,0	2,1	40.779,0	2,1
ASSISTÊNCIA HOSPITALAR E AMBULATORIAL (XXXIII)	48.924.731,0	94.934.843,9	72.663.886,0	76,5	64.783.492,0	68,2	64.628.757,0	68,1
Despesas Correntes	40.327.000,0	84.726.618,6	72.011.954,3	85,0	64.376.435,4	76,0	64.221.700,4	75,8
Despesas de Capital	8.597.731,0	10.208.225,3	651.931,7	6,4	407.056,6	4,0	407.056,6	4,0
SUPORTE PROFILÁTICO E TERAPÊUTICO (XXXIV)	2.080.000,0	3.719.000,0	677.111,8	18,2	297.169,6	8,0	297.169,6	8,0
Despesas Correntes	2.080.000,0	3.595.000,0	677.111,8	18,8	297.169,6	8,3	297.169,6	8,3
Despesas de Capital	0,0	124.000,0	0,0	0,0	0,0	0,0	0,0	0,0
VIGILÂNCIA SANITÁRIA (XXXV)	0,0	0,0	0,0	NAN	0,0	NAN	0,0	NAN
Despesas Correntes	0,0	0,0	0,0	NAN	0,0	NAN	0,0	NAN
Despesas de Capital	0,0	0,0	0,0	NAN	0,0	NAN	0,0	NAN
VIGILÂNCIA EPIDEMIOLÓGICA (XXXVI)	4.545.000,0	5.945.000,0	3.007.902,8	50,6	2.729.860,6	45,9	2.729.860,6	45,9
Despesas Correntes	4.445.000,0	5.545.000,0	3.007.902,8	54,2	2.729.860,6	49,2	2.729.860,6	49,2
Despesas de Capital	100.000,0	400.000,0	0,0	0,0	0,0	0,0	0,0	0,0
ALIMENTAÇÃO E NUTRIÇÃO (XXXVII)	0,0	0,0	0,0	NAN	0,0	NAN	0,0	NAN
Despesas Correntes	0,0	0,0	0,0	NAN	0,0	NAN	0,0	NAN

CHEFE DO PODER EXECUTIVO: MARCELO JANDRE DELAROLI
RESPONSÁVEL PELA CONTABILIDADE: MOLZER PEREIRA CORREIA
SIGFIS - Versão 2022

Marcelo Delaroli
Prefeito de Itaborai
Mat.: 44713

Roberto Atade Santiago Fontes
Secretário Municipal de Fazenda e Tecnologia
Prefeitura Municipal de Itaborai
Matrícula 44.728

Data de Emissão: 23/11/2022

125888-4
18.355
Controlador-geral do Município
CRC-RJ 097796/O-04 Mat. 18.355

3
Velson Pitta de Castro Netto
Controlador Geral do Município
Mat.: 44731

Anexo 12 do RREO

MUNICÍPIO DE ITABORAI
RELATÓRIO RESUMIDO DA EXECUÇÃO ORÇAMENTÁRIA
DEMONSTRATIVO DAS RECEITAS DE IMPOSTOS E DAS DESPESAS PRÓPRIAS COM SAÚDE
ORÇAMENTOS FISCAL E DA SEGURIDADE SOCIAL
PERÍODO DE REFERÊNCIA : 5º Bimestre / 2022

ADCT, art 77 - Anexo 12


R\$ 1,00

Despesas de Capital	0,0	0,0	0,0	NAN	0,0	NAN	0,0	NAN
OUTRAS SUBFUNÇÕES (XXXVIII)	8.097.358,6	19.863.629,6	12.605.632,0	63,5	11.555.632,0	58,2	11.541.661,0	58,1
Despesas Correntes	6.428.963,0	18.195.234,0	12.605.632,0	69,3	11.555.632,0	63,5	11.541.661,0	63,4
Despesas de Capital	1.668.395,7	1.668.395,7	0,0	0,0	0,0	0,0	0,0	0,0
TOTAL (XXXIX)=(XXXII+XXXIII+XXXIV+XXXV+XXXVI+XXXVII+XXXVIII)	89.129.017,6	166.541.934,2	116.920.967,5	70,2	104.213.115,8	62,6	103.558.599,9	62,2

DESPESAS COM SAÚDE NÃO COMPUTADAS NO CÁLCULO DO MÍNIMO

DESPESAS TOTAIS COM SAÚDE EXECUTADAS COM RECURSOS PRÓPRIOS E COM RECURSOS TRANSFERIDOS DE OUTROS ENTES	DOTAÇÃO INICIAL	DOTAÇÃO ATUALIZADA (c)	DESPESAS EMPENHADAS		DESPESAS LIQUIDADAS		DESPESAS PAGAS	
			Até 5º Bim/2022 (d)	% (d/c) x100	Até 5º Bim/2022 (e)	% (e/c) x100	Até 5º Bim/2022 (f)	% (f/c) x100
ATENÇÃO BÁSICA (XL)=(IV+XXXII)	40.317.128,0	60.199.660,7	45.158.524,2	75,0	41.910.370,9	69,6	41.271.310,0	68,6
ASSISTÊNCIA HOSPITALAR E AMBULATORIAL (XLI)=(V+XXXIII)	90.118.263,5	133.423.376,4	108.094.986,3	81,0	100.187.026,9	75,1	99.871.888,8	74,9
SUORTE PROFILÁTICO E TERAPÊUTICO (XLII)=(VI+XXXIV)	2.660.000,0	3.719.000,0	677.111,8	18,2	297.169,6	8,0	297.169,6	8,0
VIGILÂNCIA SANITÁRIA (XLIII)=(VII+XXXV)	0,0	0,0	0,0	NAN	0,0	NAN	0,0	NAN
VIGILÂNCIA EPIDEMIOLÓGICA (XLIV)=(VIII+XXXVI)	11.195.000,0	12.595.000,0	9.302.472,7	73,9	9.024.430,5	71,7	8.946.545,6	71,0
ALIMENTAÇÃO E NUTRIÇÃO (XLV)=(IX+XXXVII)	0,0	0,0	0,0	NAN	0,0	NAN	0,0	NAN
OUTRAS SUBFUNÇÕES (XLVI)=(X+XXXVIII)	8.097.358,6	19.863.629,6	12.605.632,0	63,5	11.555.632,0	58,2	11.541.661,0	58,1
TOTAL DAS DESPESAS COM SAÚDE (XLVII)=(XI+XXXIX)	152.387.750,1	229.800.666,7	175.838.727,0	76,5	162.974.629,9	70,9	161.928.575,0	70,5
(-)Despesas executadas com recurso provenientes das transferências de recursos de outros entes	0,0	0,0	0,0	NAN	0,0	NAN	0,0	NAN
TOTAL DAS DESPESAS EXECUTADAS COM RECURSOS PRÓPRIOS (XLVIII)	152.387.750,1	229.800.666,7	175.838.727,0	76,5	162.974.629,9	70,9	161.928.575,0	70,5


Marcelo Delaroli
Prefeito de Itaboraí
Mat.: 44713


Molzer Pereira Correa
Controlador-geral do município
C-RJ 097796/O Mat. 18.2


Roberto Atarde Santiago Fontes
Secretário Municipal de Fazenda e Tecnologia
Prefeitura Municipal de Itaboraí
Matrícula 44 728


Nilson Pitty de Castro Netto
Controlador Geral do Município
Mat.: 44731

MUNICÍPIO DE ITABORAI - PODER EXECUTIVO
RELATÓRIO RESUMIDO DA EXECUÇÃO ORÇAMENTÁRIA
DEMONSTRATIVO DAS PARCERIAS PÚBLICO-PRIVADAS

ORÇAMENTOS FISCAL E DA SEGURIDADE SOCIAL
PERÍODO DE REFERÊNCIA : 5º Bimestre / 2022

Lei nº 11.079, de 30.12.2004, arts 22 e 28 - Anexo 13

R\$ 1,00

ESPECIFICAÇÃO	SALDO TOTAL EM 31 DE DEZEMBRO DO EXERCÍCIO ANTERIOR (a)	REGISTROS EFETUADOS EM 2022		SALDO TOTAL (c) = (a) + (b)
		NO BIMESTRE	ATÉ O BIMESTRE (b)	
TOTAL DE ATIVOS	0,0	0,0	0,0	0,0
Direitos Futuros	0,0	0,0	0,0	0,0
Ativos Contabilizados na SPE	0,0	0,0	0,0	0,0
Contrapartida para Provisões de PPP	0,0	0,0	0,0	0,0
TOTAL DE PASSIVOS (I)	0,0	0,0	0,0	0,0
Obrigações Não Relacionadas a Serviços	0,0	0,0	0,0	0,0
Contrapartida para Ativos da SPE	0,0	0,0	0,0	0,0
Provisões de PPP	0,0	0,0	0,0	0,0
GARANTIAS DE PPP(II)	0,0	0,0	0,0	0,0
SALDO LÍQUIDO DE PASSIVOS DE PPP (III) = (I-II)	0,0	0,0	0,0	0,0
PASSIVOS CONTINGENTES	0,0	0,0	0,0	0,0
Contraprestações Futuras	0,0	0,0	0,0	0,0
Riscos Não Provisionados	0,0	0,0	0,0	0,0
Outros Passivos Contingentes	0,0	0,0	0,0	0,0
ATIVOS CONTINGENTES	0,0	0,0	0,0	0,0
Serviços Futuros	0,0	0,0	0,0	0,0
Outros Ativos Contingentes	0,0	0,0	0,0	0,0

DESPESAS DE PPP	2021	2022	2023	2024	2025	2026	2027	2028	2029	2030	2031
Do Ente Federado											
Das Estatais Não-Dependentes											
TOTAL DAS DESPESAS	0,0	0,0	0,0	0,0	0,0	0,0	0,0	0,0	0,0	0,0	0,0
RECEITA CORRENTE LÍQUIDA (RCL)	891.796.523,3	848.151.893,0	852.895.499,3	857.665.636,1	862.462.451,5	867.286.095,0	872.136.716,5	877.014.466,9	881.919.498,0	886.851.962,3	891.812.013,2
TOTAL DAS DESPESAS / RCL (%)	0,0	0,0	0,0	0,0	0,0	0,0	0,0	0,0	0,0	0,0	0,0

FONTE :

CHEFE DO PODER EXECUTIVO: MARCELO JANDRE DELAROLI
RESPONSÁVEL PELA CONTABILIDADE: MOLZER PEREIRA CORREA

SIGFIS - Versão 2022

Data de Emissão: 23/11/2022 12:34h


Marcelo Delaroli
Prefeito de Itaboraí
Mat.: 44713


Molzer Pereira Correa
Contador-geral do município
C-RJ 097796/O Mat. 18


Roberto Ataíde Sant'Ana
Secretário Municipal de Finanças
Prefeitura Municipal de Itaboraí
Matrícula 44


Nelson Pitta de Castro Netto
Controlador Geral do Município
Mat.: 44731

MUNICÍPIO DE ITABORAI - PODER EXECUTIVO
 DEMONSTRATIVO SIMPLIFICADO DO RELATÓRIO RESUMIDO DA EXECUÇÃO ORÇAMENTÁRIA
DEMONSTRATIVO SIMPLIFICADO
 ORÇAMENTOS FISCAL E DA SEGURIDADE SOCIAL
 PERÍODO DE REFERÊNCIA : 5º Bimestre / 2022

LRP, art 48 - Anexo 14

RS1,00

BALANÇO ORÇAMENTÁRIO - RECEITAS	Até o bimestre
Previsão Inicial de Receita	736.681.594,0
Previsão Atualizada da Receita	736.681.594,0
Receitas Realizadas	801.513.734,8
Deficit Orçamentário	0,0
Saldos de Exercícios Anteriores (utilizados para créditos adicionais)	0,0
BALANÇO ORÇAMENTÁRIO - DESPESAS	Até o bimestre
Dotação Inicial	736.681.594,1
Créditos Adicionais	302.983.416,3
Dotação Atualizada	1.039.665.010,4
Despesas Empenhadas	756.876.399,6
Despesas Liquidadas	665.091.442,1
Superavit Orçamentário	44.637.335,2
DESPESAS POR FUNÇÃO/SUBFUNÇÃO	Até o bimestre
Despesas Empenhadas	756.876.399,6
Despesas Liquidadas	665.091.442,1
RECEITA CORRENTE LIQUIDA - RCL	Até o bimestre
Receita Corrente Líquida	848.151.893,0
RECEITAS/DESPESAS DOS REGIMES DE PREVIDENCIA	Até o bimestre
Regime Próprio de Previdência Social dos Servidores Públicos	
Receitas Previdenciárias realizadas (III)	40.281.073,6
Despesas Previdenciárias liquidadas (IV)	60.931.891,1
Resultado Previdenciário (III-IV)	-20.650.817,5

PUBLICADO
 EM 29 DE novembro DE 2022
 no. DOE-ITA, edição nº 223-ANO 50
 Editeuda Pereira Vitorino
 Mat. 44731
 ZIMGOV - PM!

RESULTADOS NOMINAL E PRIMÁRIO	Meta Fixada no Anexo de Metas Fiscais da LDO (a)	Resultado Apurado Até o Bimestre (b)	% em Relação à Meta (b/a)
Resultado Nominal	0,0	123.384.483,6	0,0%
Resultado Primário	0,0	74.853.248,1	0,0%

MOVIMENTAÇÃO DE RESTOS A PAGAR	Inscrição	Cancelamento até o bimestre	Pagamento até o bimestre	Saldo a pagar
POR PODER				
RESTOS A PAGAR PROCESSADOS				
Poder Executivo	23.633.636,7	19.188,0	4.843.671,0	18.770.777,7
Poder Legislativo	0,0	0,0	0,0	0,0
RESTOS A PAGAR NÃO PROCESSADOS				
Poder Executivo	45.603.444,3	7.666.195,2	24.123.800,0	13.813.449,1
Poder Legislativo	0,0	0,0	0,0	0,0
TOTAL	69.237.081,0	7.685.383,2	28.967.471,0	32.584.226,8

DESPESAS COM MANUTENÇÃO E DESENVOLVIMENTO DO ENSINO - MDE	Valor Apurado até o bimestre	Limites Constitucionais Anuais	
		%Mínimo Aplicar Exerc	%Aplicado até bimestre
Mínimo Anual de 25% das Receitas de Impostos na Manutenção e Desenvolvimento do Ensino - MDE	35.130.058,3	25%	12,0%
Mínimo Anual de 70% do FUNDEB na Remuneração do Magistério com Ensino Fundamental e Educação Infantil	79.451.938,4	70%	58,0%

RECEITAS DE OPERAÇÕES DE CRÉDITO E DESPESAS DE CAPITAL	Valor Apurado Até o Bimestre	Saldo a Realizar
Receita de Operação de Crédito		
Despesa de Capital Líquida		




PROJEÇÃO ATUARIAL DOS REGIMES DE PREVIDÊNCIA	Exercício em Referência	10º Exercício	20º Exercício	35º Exercício
Regime Próprio de Previdência Social dos Servidores Públicos				
Receitas Previdenciárias (IV)				
Despesas Previdenciárias (V)				
Resultado Previdenciário (VI)=(IV-V)				

RECEITA DA ALIENAÇÃO DE ATIVOS E APLICAÇÃO DOS RECURSOS	Valor Apurado Até o Bimestre	Saldo a Realizar
Receita de Capital Resultante da Alienação de Ativos		
Aplicação dos Recursos da Alienação de Ativos		

DESPESAS COM AÇÕES E SERVIÇOS PÚBLICOS DE SAÚDE	Valor Apurado Até o Bimestre	Limite Constitucional Anual	
		%Mínimo a Aplicar no Exercício	% Aplicado até o bimestre
Despesas Próprias com Ações e Serviços Públicos de Saúde	58.761.514,1	15,0%	20,4%

DESPESAS DE CARÁTER CONTINUADO, DERIVADAS DE PPP'S CONTRATADAS	Valor Apurado no Exercício Corrente
Total das despesas / RCL (%)	0,0%

FONTE :
 Nota :
 CHEFE DO PODER EXECUTIVO: MARCELO JANDRE DELAROLI
 RESPONSÁVEL PELA CONTABILIDADE: MOLZER PEREIRA CORREA


 Marcela Pereira Correa
 Contador-geral do município
 RC-RJ 687/950 Mat. 18.355

 Roberto Ataíde Santiago Fontes
 Secretário Municipal de Fazenda e Tecnologia
 Prefeitura Municipal de Itaboraí
 Matrícula 44.728

 Nelson Pitta de Castro Netto
 Controlador Geral do Município
 Mat.: 44731
 Anexo 14 do RREO