

MUNICÍPIO DE ITABORÁI
RELATÓRIO RESUMIDO DA EXECUÇÃO ORÇAMENTÁRIA
BALANÇO ORÇAMENTÁRIO
ORÇAMENTOS FISCAL E DA SEGURIDADE SOCIAL
PERÍODO DE REFERÊNCIA : 5º Bimestre / 2024

LRF, Art 52, inciso I, Alíneas "a" e "b" do inciso II e §1º - Anexo 1

R\$1,00

DESPESAS	Dotação Inicial (d)	Dotação Atualizada (e)	DESPESAS EMPENHADAS		Saldo (g) = (e-f)	DESPESAS LIQUIDADAS		Saldo (i) = (e-h)	DESPESAS PAGAS ATÉ O BIMESTRE (j)
			No Bimestre	Até o Bimestre (f)		No Bimestre	Até o Bimestre (h)		
DESPESAS (EXCETO INTRA-ORÇAMENTÁRIAS) (VIII)	1.135.404.500,00	1.422.369.102,47	150.838.364,85	1.055.180.730,08	367.188.372,39	172.202.046,57	863.218.588,23	559.150.514,24	854.262.913,43
DESPESAS CORRENTES	865.931.829,77	1.156.379.654,69	128.890.818,08	950.703.702,78	205.675.951,91	167.123.406,28	841.302.062,13	315.077.592,56	832.935.576,26
PESSOAL E ENCARGOS SOCIAIS	448.075.374,88	471.384.112,56	62.964.614,24	406.834.099,32	64.550.013,24	78.624.791,77	379.888.376,20	91.495.736,36	375.031.328,71
JUROS E ENCARGOS DA DÍVIDA	500.000,00	950.000,00	0,00	950.000,00	0,00	77.413,47	912.936,40	37.063,60	835.522,93
OUTRAS DESPESAS CORRENTES	417.356.454,89	684.045.542,13	65.926.203,84	542.919.603,46	141.125.938,67	88.421.201,04	460.500.749,53	223.544.792,60	457.068.724,62
DESPESAS DE CAPITAL	264.472.670,23	262.352.569,56	21.947.546,77	104.477.027,30	157.875.542,26	5.078.640,29	21.916.526,10	240.436.043,46	21.327.337,17
INVESTIMENTOS	258.472.670,23	256.352.569,56	21.947.546,77	101.769.976,70	154.582.592,86	5.011.168,96	19.767.278,85	236.585.290,71	19.580.975,03
INVERSÕES FINANCEIRAS	0,00	0,00	0,00	0,00	0,00	0,00	0,00	0,00	0,00
AMORTIZAÇÃO DA DÍVIDA	6.000.000,00	6.000.000,00	0,00	2.707.050,60	3.292.949,40	67.471,33	2.149.247,25	3.850.752,75	1.746.362,14
RESERVA DE CONTINGÊNCIA	5.000.000,00	3.636.878,22	0,00	0,00	3.636.878,22	0,00	0,00	3.636.878,22	0,00
DESPESAS (INTRA-ORÇAMENTÁRIAS) (IX)	24.450.000,00	24.106.000,00	3.882.536,53	19.621.983,45	4.484.016,55	4.031.107,55	19.413.107,26	4.692.892,74	17.356.253,03
SUBTOTAL DAS DESPESAS (X) = (VIII + IX)	1.159.854.500,00	1.446.475.102,47	154.720.901,38	1.074.802.713,53	371.672.388,94	176.233.154,12	882.631.695,49	563.843.406,98	871.629.176,46
AMORTIZAÇÃO DA DÍVIDA / REFINANCIAMENTO (XI)	0,00	0,00	0,00	0,00	0,00	0,00	0,00	0,00	0,00
Amortização da Dívida Interna	0,00	0,00	0,00	0,00	0,00	0,00	0,00	0,00	0,00
Dívida Mobiliária	0,00	0,00	0,00	0,00	0,00	0,00	0,00	0,00	0,00
Dívida Contratual	0,00	0,00	0,00	0,00	0,00	0,00	0,00	0,00	0,00
Amortização da Dívida Externa	0,00	0,00	0,00	0,00	0,00	0,00	0,00	0,00	0,00
Dívida Mobiliária	0,00	0,00	0,00	0,00	0,00	0,00	0,00	0,00	0,00
Dívida Contratual	0,00	0,00	0,00	0,00	0,00	0,00	0,00	0,00	0,00
TOTAL DAS DESPESAS (XII) = (X + XI)	1.159.854.500,00	1.446.475.102,47	154.720.901,38	1.074.802.713,53	371.672.388,94	176.233.154,12	882.631.695,49	563.843.406,98	871.629.176,46
SUPERÁVIT (XIII)									
TOTAL COM SUPERÁVIT (XIV) = (XII + XIII)	1.159.854.500,00	1.446.475.102,47	154.720.901,38	1.074.802.713,53	371.672.388,94	176.233.154,12	882.631.695,49	563.843.406,98	871.629.176,46
RESERVA DO RPPS	0,00	0,00	0,00	0,00	0,00	0,00	0,00	0,00	0,00

Angélica Wermelinger da Rosa
Controladora Geral
 Matrícula 54320

Marcelo Delaroli
Prefeito de Itaboraí
 Matr.: 44713

Roberto Alaine Santiago Fontes
Secretário Municipal de Fazenda e Tecnologia
 Prefeitura Municipal de Itaboraí
 Matrícula 44.728

CHEFE DO PODER EXECUTIVO : Marcelo Jandre Delaroli
 SIGFIS - Versão 2024

25 novembro 2024 16:52:43


MUNICÍPIO DE ITABORAÍ
 RELATÓRIO RESUMIDO DA EXECUÇÃO ORÇAMENTÁRIA
BALANÇO ORÇAMENTÁRIO
 ORÇAMENTOS FISCAL E DA SEGURIDADE SOCIAL
 PERÍODO DE REFERÊNCIA : 5º Bimestre / 2024

LRF, Art 52, inciso I, Alíneas "a" e "b" do inciso II e §1º - Anexo 1 R\$1,00

DESPESAS INTRA-ORÇAMENTÁRIAS	DOTAÇÃO INICIAL (d)	DOTAÇÃO ATUALIZADA (e)	DESPESAS EMPENHADAS		SALDO (g) = (e-f)	DESPESAS LÍQUIDAS		SALDO (i) = (e-h)	DESPESAS PAGAS ATÉ O BIMESTRE (j)
			No Bimestre	Até o Bimestre (f)		No Bimestre	Até o Bimestre (h)		
DESPESAS (INTRA-ORÇAMENTÁRIAS) (IX)	24.450.000,00	24.106.000,00	3.882.536,53	19.621.983,45	4.484.016,55	4.031.107,55	19.413.107,26	4.692.892,74	17.366.263,03
DESPESAS CORRENTES	24.450.000,00	24.106.000,00	3.882.536,53	19.621.983,45	4.484.016,55	4.031.107,55	19.413.107,26	4.692.892,74	17.366.263,03
PESSOAL E ENCARGOS SOCIAIS	24.450.000,00	24.106.000,00	3.882.536,53	19.621.983,45	4.484.016,55	4.031.107,55	19.413.107,26	4.692.892,74	17.366.263,03
JUROS E ENCARGOS DA DÍVIDA	0,00	0,00	0,00	0,00	0,00	0,00	0,00	0,00	0,00
OUTRAS DESPESAS CORRENTES	0,00	0,00	0,00	0,00	0,00	0,00	0,00	0,00	0,00
DESPESAS DE CAPITAL	0,00	0,00	0,00	0,00	0,00	0,00	0,00	0,00	0,00
INVESTIMENTOS	0,00	0,00	0,00	0,00	0,00	0,00	0,00	0,00	0,00
INVERSÕES FINANCEIRAS	0,00	0,00	0,00	0,00	0,00	0,00	0,00	0,00	0,00
AMORTIZAÇÃO DA DÍVIDA	0,00	0,00	0,00	0,00	0,00	0,00	0,00	0,00	0,00
RESERVA DE CONTINGÊNCIA	0,00	0,00	0,00	0,00	0,00	0,00	0,00	0,00	0,00


 Angélica Wermelinger da Rosa
 Controladora Geral
 Matrícula 54320


 Marcelo Delapóli
 Prefeito de Itaboraí
 Mat.: 44713


 Roberto Akande Santiago Fontes
 Secretário Municipal de Fazenda e Tecnologia
 Prefeitura Municipal de Itaboraí
 Matrícula 441728

MUNICÍPIO DE ITABORAÍ
RELATÓRIO RESUMIDO DA EXECUÇÃO ORÇAMENTÁRIA
DEMONSTRATIVO DA EXECUÇÃO DAS DESPESAS POR FUNÇÃO / SUBFUNÇÃO
ORÇAMENTOS FISCAL E DA SEGURIDADE SOCIAL
PERÍODO DE REFERÊNCIA : 5º Bimestre / 2024

RREO - Anexo 2 (LRF, Art. 52, inciso II, alínea "c")

R\$1.000

FUNÇÃO/SUBFUNÇÃO	DOTAÇÃO INICIAL	DOTAÇÃO ATUALIZADA (a)	DESPESAS EMPENHADAS			SALDO (c) = (a-b)	DESPESAS LIQUIDADAS			SALDO (e) = (a-d)
			No Bimestre	Até o Bimestre (b)	(b/total b)		No Bimestre	Até o Bimestre (d)	(d/total d)	
DESPESAS (EXCETO INTRA-ORÇAMENTÁRIAS) (1)	1.135.404.500,00	1.422.369.102,47	150.838.364,85	1.055.180.730,08	98,17	367.188.372,39	172.202.046,57	863.218.588,23	97,80	559.150.514,24
LEGISLATIVA	19.500.000,00	22.656.058,16	1.775.793,63	20.584.949,64	1,91	2.071.108,52	3.467.119,42	18.275.381,38	2,07	4.380.676,78
Ação Legislativa	19.500.000,00	22.656.058,16	1.775.793,63	20.584.949,64	1,91	2.071.108,52	3.467.119,42	18.275.381,38	2,07	4.380.676,78
Controle Externo	0,00	0,00	0,00	0,00	0,00	0,00	0,00	0,00	0,00	0,00
Administração Geral	0,00	0,00	0,00	0,00	0,00	0,00	0,00	0,00	0,00	0,00
Demais Subfunções	0,00	0,00	0,00	0,00	0,00	0,00	0,00	0,00	0,00	0,00
JUDICIÁRIA	0,00	0,00	0,00	0,00	0,00	0,00	0,00	0,00	0,00	0,00
Ação Judiciária	0,00	0,00	0,00	0,00	0,00	0,00	0,00	0,00	0,00	0,00
Defesa do Interesse Público no Processo Judiciário	0,00	0,00	0,00	0,00	0,00	0,00	0,00	0,00	0,00	0,00
Administração Geral	0,00	0,00	0,00	0,00	0,00	0,00	0,00	0,00	0,00	0,00
Demais Subfunções	0,00	0,00	0,00	0,00	0,00	0,00	0,00	0,00	0,00	0,00
ESSENCIAL A JUSTIÇA	2.250.000,00	22.455.403,28	119.988,03	14.897.675,50	1,38	7.557.727,78	1.982.407,22	10.288.005,83	1,16	12.167.397,45
Defesa da Ordem Jurídica	0,00	0,00	0,00	0,00	0,00	0,00	0,00	0,00	0,00	0,00
Representação Judicial e Extrajudicial	8.250.000,00	22.455.403,28	119.988,03	14.897.675,50	1,38	7.557.727,78	1.982.407,22	10.288.005,83	1,16	12.167.397,45
Administração Geral	0,00	0,00	0,00	0,00	0,00	0,00	0,00	0,00	0,00	0,00
Demais Subfunções	0,00	0,00	0,00	0,00	0,00	0,00	0,00	0,00	0,00	0,00
ADMINISTRAÇÃO	179.882.885,60	191.012.291,56	21.961.730,40	144.044.772,91	13,40	46.967.518,65	27.792.210,20	134.239.399,86	15,20	56.772.891,70
Planejamento e Orçamento	0,00	0,00	0,00	0,00	0,00	0,00	0,00	0,00	0,00	0,00
Administração Geral	179.643.285,60	190.732.691,56	21.961.574,72	143.795.460,38	13,37	46.937.231,18	27.763.804,77	134.068.118,50	15,18	56.664.573,06
Administração Financeira	0,00	0,00	0,00	0,00	0,00	0,00	0,00	0,00	0,00	0,00
Controle Interno	0,00	0,00	0,00	0,00	0,00	0,00	0,00	0,00	0,00	0,00
Normatização e Fiscalização	0,00	0,00	0,00	0,00	0,00	0,00	0,00	0,00	0,00	0,00
Tecnologia da Informação	0,00	0,00	0,00	0,00	0,00	0,00	0,00	0,00	0,00	0,00
Ordenamento Territorial	0,00	0,00	0,00	0,00	0,00	0,00	0,00	0,00	0,00	0,00
Formação de Recursos Humanos	40.000,00	100.000,00	0,00	100.000,00	0,00	0,00	0,00	99.921,60	0,01	78,40
Administração de Receitas	0,00	0,00	0,00	0,00	0,00	0,00	0,00	0,00	0,00	0,00
Administração de Concessões	0,00	0,00	0,00	0,00	0,00	0,00	0,00	0,00	0,00	0,00
Comunicação Social	160.000,00	160.000,00	155,68	149.312,53	0,01	10.687,47	28.405,43	71.359,76	0,00	88.640,24

CHEFE DO PODER EXECUTIVO : Marcelo Jandre Delaroi
SIGFIS - Versão 2024

Angélica Wermelinger da Rosa
Controladora Geral
Matrícula 54320

Marcelo Delaroi
Prefeito de Itaboraí
Matr. 44713

15 de novembro de 2024
18:36
Carla Regina de Faria
Secretária Municipal de Itaboraí

Rodrigo Américo Santiago Fontes
Secretário Municipal de Fazenda e Tecnologia
Prefeitura Municipal de Itaboraí
Matrícula 44 728

MUNICÍPIO DE ITABORAÍ
RELATÓRIO RESUMIDO DA EXECUÇÃO ORÇAMENTÁRIA
DEMONSTRATIVO DA EXECUÇÃO DAS DESPESAS POR FUNÇÃO / SUBFUNÇÃO
ORÇAMENTOS FISCAL E DA SEGURIDADE SOCIAL
PERÍODO DE REFERÊNCIA : 5º Bimestre / 2024

RREO – Anexo 2 (LRF, Art. 52, inciso II, alínea “c”)

R\$1,00

FUNÇÃO/SUBFUNÇÃO	DOTAÇÃO INICIAL	DOTAÇÃO ATUALIZADA (a)	DESPESAS EMPENHADAS			SALDO (c) = (a-b)	DESPESAS LIQUIDADAS			SALDO (e) = (a-d)
			No Bimestre	Até o Bimestre (b)	(b/total b)		No Bimestre	Até o Bimestre (d)	(d/total d)	
Demais Subfunções	39.600,00	19.600,00	0,00	0,00	0,00	19.600,00	0,00	0,00	0,00	
DEFESA NACIONAL	0,00	0,00	0,00	0,00	0,00	0,00	0,00	0,00	0,00	
Defesa Aérea	0,00	0,00	0,00	0,00	0,00	0,00	0,00	0,00	0,00	
Defesa Naval	0,00	0,00	0,00	0,00	0,00	0,00	0,00	0,00	0,00	
Defesa Terrestre	0,00	0,00	0,00	0,00	0,00	0,00	0,00	0,00	0,00	
Administração Geral	0,00	0,00	0,00	0,00	0,00	0,00	0,00	0,00	0,00	
Demais Subfunções	0,00	0,00	0,00	0,00	0,00	0,00	0,00	0,00	0,00	
SEGURANÇA PÚBLICA	73.000,00	362.200,00	0,00	0,00	0,00	362.200,00	0,00	0,00	362.200,00	
Policimento	0,00	0,00	0,00	0,00	0,00	0,00	0,00	0,00	0,00	
Defesa Civil	73.000,00	362.200,00	0,00	0,00	0,00	362.200,00	0,00	0,00	362.200,00	
Informação e Inteligência	0,00	0,00	0,00	0,00	0,00	0,00	0,00	0,00	0,00	
Administração Geral	0,00	0,00	0,00	0,00	0,00	0,00	0,00	0,00	0,00	
Demais Subfunções	0,00	0,00	0,00	0,00	0,00	0,00	0,00	0,00	0,00	
RELAÇÕES EXTERIORES	0,00	0,00	0,00	0,00	0,00	0,00	0,00	0,00	0,00	
Relações Diplomáticas	0,00	0,00	0,00	0,00	0,00	0,00	0,00	0,00	0,00	
Cooperação Internacional	0,00	0,00	0,00	0,00	0,00	0,00	0,00	0,00	0,00	
Administração Geral	0,00	0,00	0,00	0,00	0,00	0,00	0,00	0,00	0,00	
Demais Subfunções	0,00	0,00	0,00	0,00	0,00	0,00	0,00	0,00	0,00	
ASSISTÊNCIA SOCIAL	9.010.000,00	15.600.414,92	1.485.646,16	10.497.847,90	0,97	5.102.567,02	2.103.250,77	8.637.549,55	0,97	
Assistência ao Idoso	4.300,00	4.300,00	0,00	0,00	0,00	4.300,00	0,00	0,00	0,00	
Assistência ao Portador de Deficiência	10.000,00	10.000,00	0,00	0,00	0,00	10.000,00	0,00	0,00	0,00	
Assistência à Criança e ao Adolescente	167.700,00	123.313,51	10.793,04	102.263,75	0,00	21.059,76	13.473,11	76.208,79	0,00	
Assistência Comunitária	8.828.000,00	15.462.801,41	1.474.853,12	10.395.594,15	0,96	5.067.207,26	2.089.777,66	8.561.340,76	0,96	
Administração Geral	0,00	0,00	0,00	0,00	0,00	0,00	0,00	0,00	0,00	
Demais Subfunções	0,00	0,00	0,00	0,00	0,00	0,00	0,00	0,00	0,00	
PREVIDÊNCIA SOCIAL	103.638.000,00	103.638.000,00	27.743,35	96.648.989,60	8,99	6.989.010,40	14.612.639,43	72.146.024,07	8,17	
Previdência Básica	0,00	0,00	0,00	0,00	0,00	0,00	0,00	0,00	0,00	
Previdência do Regime Estatutário	103.638.000,00	103.638.000,00	27.743,35	96.648.989,60	8,99	6.989.010,40	14.612.639,43	72.146.024,07	8,17	

CHEFE DO PODER EXECUTIVO: Marcelo Jandre Delaroli

25 de novembro de 2024
 SIGFIS - Versão 2024
 Controladora Geral
 Matricula 54320

Matrício Delaroli
 Prefeito de Itaboraí
 Matr. 44713

25 novembro 2024 16:53:45

Roberto Alade Fontes
 Secretário Municipal de Fazenda e Tecnologia
 Prefeitura Municipal de Itaboraí
 Matrícula 44.728

MUNICÍPIO DE ITABORAÍ
 RELATÓRIO RESUMIDO DA EXECUÇÃO ORÇAMENTÁRIA
DEMONSTRATIVO DA EXECUÇÃO DAS DESPESAS POR FUNÇÃO / SUBFUNÇÃO
 ORÇAMENTOS FISCAL E DA SEGURIDADE SOCIAL
 PERÍODO DE REFERÊNCIA : 5º Bimestre / 2024

RREO - Anexo 2 (LRF, Art. 52, inciso II, alínea "c")

R\$1,00

FUNÇÃO/SUBFUNÇÃO	DOTAÇÃO INICIAL	DOTAÇÃO ATUALIZADA (a)	DESPESAS EMPENHADAS			SALDO (c) = (a-b)	DESPESAS LIQUIDADAS			SALDO (e) = (a-d)
			No Bimestre	Até o Bimestre (b)	(b/total b)		No Bimestre	Até o Bimestre (d)	(d/total d)	
Previdência Complementar	0,00	0,00	0,00	0,00	0,00	0,00	0,00	0,00	0,00	
Previdência Especial	0,00	0,00	0,00	0,00	0,00	0,00	0,00	0,00	0,00	
Administração Geral	0,00	0,00	0,00	0,00	0,00	0,00	0,00	0,00	0,00	
Demais Subfunções	0,00	0,00	0,00	0,00	0,00	0,00	0,00	0,00	0,00	
SAÚDE	204.125.000,00	292.002.930,75	39.341.762,68	219.904.348,83	20,45	72.098.581,92	42.096.878,91	208.719.046,67	23,64	83.283.884,08
Atenção Básica	70.278.688,00	88.844.322,01	13.623.319,34	66.123.122,31	6,15	22.721.199,70	14.062.717,20	64.518.347,20	7,30	24.325.974,81
Assistência Hospitalar e Ambulatorial	116.489.900,00	184.549.571,11	23.731.678,73	141.604.395,69	13,17	42.945.175,42	25.747.833,54	133.568.381,63	15,13	50.981.189,48
Suporte Profilático e Terapêutico	2.910.000,00	3.445.000,00	-19.986,80	418.841,09	0,03	3.026.158,91	0,00	119.081,60	0,01	3.325.918,40
Vigilância Sanitária	155.000,00	155.000,00	0,00	14.400,00	0,00	140.600,00	1.416,04	8.516,64	0,00	146.483,36
Vigilância Epidemiológica	13.991.412,00	14.709.037,63	2.006.751,41	11.628.315,41	1,08	3.080.722,22	2.284.912,13	10.389.445,27	1,17	4.319.582,36
Alimentação e Nutrição	0,00	0,00	0,00	0,00	0,00	0,00	0,00	0,00	0,00	0,00
Administração Geral	0,00	0,00	0,00	0,00	0,00	0,00	0,00	0,00	0,00	0,00
Demais Subfunções	300.000,00	300.000,00	0,00	115.274,33	0,01	184.725,67	0,00	115.274,33	0,01	184.725,67
TRABALHO	97.000,00	97.000,00	0,00	0,00	0,00	97.000,00	0,00	0,00	0,00	97.000,00
Proteção e Benefícios ao Trabalhador	0,00	0,00	0,00	0,00	0,00	0,00	0,00	0,00	0,00	0,00
Relações de Trabalho	0,00	0,00	0,00	0,00	0,00	0,00	0,00	0,00	0,00	0,00
Empregabilidade	31.000,00	31.000,00	0,00	0,00	0,00	31.000,00	0,00	0,00	0,00	31.000,00
Formento ao Trabalho	66.000,00	66.000,00	0,00	0,00	0,00	66.000,00	0,00	0,00	0,00	66.000,00
Administração Geral	0,00	0,00	0,00	0,00	0,00	0,00	0,00	0,00	0,00	0,00
Demais Subfunções	0,00	0,00	0,00	0,00	0,00	0,00	0,00	0,00	0,00	0,00
EDUCAÇÃO	310.725.554,40	324.650.651,88	30.490.268,47	259.810.852,91	24,17	64.839.798,97	43.447.430,63	240.557.866,11	27,25	84.092.785,77
Ensino Fundamental	255.239.621,97	271.885.217,13	30.378.941,02	226.811.551,57	21,10	45.073.665,56	40.028.527,99	210.229.603,86	23,81	61.655.613,27
Ensino Médio	0,00	0,00	0,00	0,00	0,00	0,00	0,00	0,00	0,00	0,00
Ensino Profissional	0,00	0,00	0,00	0,00	0,00	0,00	0,00	0,00	0,00	0,00
Ensino Superior	0,00	0,00	0,00	0,00	0,00	0,00	0,00	0,00	0,00	0,00
Educação Infantil	55.398.663,08	52.278.165,40	111.327,45	32.937.351,26	3,06	19.340.814,14	3.407.287,00	30.275.991,87	3,43	22.002.173,53
Educação de Jovens e Adultos	12.000,00	412.000,00	0,00	0,00	0,00	412.000,00	0,00	0,00	0,00	412.000,00
Educação Especial	75.269,35	75.269,35	0,00	61.950,08	0,00	13.319,27	11.615,64	52.270,38	0,00	22.998,97

CHEFE DO PODER EXECUTIVO : Marcelo Jandre Delaroli
 SIGFIS - Versão 2024

Angêlica Vermeilinger da Rosa
 Controladora Geral
 Matrícula 54320

Marcelo Delaroli
 Prefeito de Itaboraí
 Matr.: 44713

25 novembro 2024 16:53:45

Roberto Atanildo Fontes
 Secretário Municipal de Fazenda e Tecnologia
 Prefeitura Municipal de Itaboraí
 Matrícula 44.728

MUNICÍPIO DE ITABORAÍ
RELATÓRIO RESUMIDO DA EXECUÇÃO ORÇAMENTÁRIA
DEMONSTRATIVO DA EXECUÇÃO DAS DESPESAS POR FUNÇÃO / SUBFUNÇÃO
ORÇAMENTOS FISCAL E DA SEGURIDADE SOCIAL
PERÍODO DE REFERÊNCIA : 5º Bimestre / 2024

RREO - Anexo 2 (LRF, Art. 52, inciso II, alínea "c")

R\$1,00

FUNÇÃO/SUBFUNÇÃO	DOTAÇÃO INICIAL	DOTAÇÃO ATUALIZADA (a)	DESPESAS EMPENHADAS			SALDO (c) = (a-b)	DESPESAS LÍQUIDAS			SALDO (e) = (a-d)
			No Bimestre	Até o Bimestre (b)	(b/total b)		No Bimestre	Até o Bimestre (d)	(d/total d)	
Educação Básica	0,00	0,00	0,00	0,00	0,00	0,00	0,00	0,00	0,00	
Administração Geral	0,00	0,00	0,00	0,00	0,00	0,00	0,00	0,00	0,00	
Demais Subfunções	0,00	0,00	0,00	0,00	0,00	0,00	0,00	0,00	0,00	
CULTURA	1.177.000,00	19.513.801,43	1.428.954,39	17.692.466,20	1,64	1.821.335,23	1.468.693,63	16.917.096,98	1,91	2.596.704,45
Patrimônio Histórico, Artístico e Arqueológico	12.500,00	12.500,00	0,00	0,00	0,00	12.500,00	0,00	0,00	0,00	12.500,00
Difusão Cultural	1.164.500,00	19.501.301,43	1.428.954,39	17.692.466,20	1,64	1.808.835,23	1.468.693,63	16.917.096,98	1,91	2.584.204,45
Administração Geral	0,00	0,00	0,00	0,00	0,00	0,00	0,00	0,00	0,00	0,00
Demais Subfunções	0,00	0,00	0,00	0,00	0,00	0,00	0,00	0,00	0,00	0,00
DIREITOS DA CIDADANIA	4.490.000,00	4.955.121,78	663.100,00	4.954.121,78	0,46	1.000,00	679.350,00	4.209.884,52	0,47	745.237,26
Custódia e Reintegração Social	0,00	0,00	0,00	0,00	0,00	0,00	0,00	0,00	0,00	0,00
Direitos Individuais, Coletivos e Difusos	4.490.000,00	4.955.121,78	663.100,00	4.954.121,78	0,46	1.000,00	679.350,00	4.209.884,52	0,47	745.237,26
Assistência aos Povos Indígenas	0,00	0,00	0,00	0,00	0,00	0,00	0,00	0,00	0,00	0,00
Administração Geral	0,00	0,00	0,00	0,00	0,00	0,00	0,00	0,00	0,00	0,00
Demais Subfunções	0,00	0,00	0,00	0,00	0,00	0,00	0,00	0,00	0,00	0,00
URBANISMO	255.378.000,00	372.173.756,68	46.965.436,33	247.171.411,43	22,99	125.002.345,25	30.151.051,42	137.152.907,90	15,53	235.020.848,78
Infra-Estrutura Urbana	43.366.427,52	83.145.062,22	8.215.588,66	55.152.911,80	5,13	27.992.150,42	8.995.173,36	38.084.623,31	4,31	45.050.438,91
Serviços Urbanos	212.011.572,48	289.028.694,46	38.749.847,67	192.018.499,63	17,86	97.010.194,83	21.155.878,06	99.058.284,59	11,22	189.960.409,87
Transportes Coletivos Urbanos	0,00	0,00	0,00	0,00	0,00	0,00	0,00	0,00	0,00	0,00
Administração Geral	0,00	0,00	0,00	0,00	0,00	0,00	0,00	0,00	0,00	0,00
Demais Subfunções	0,00	0,00	0,00	0,00	0,00	0,00	0,00	0,00	0,00	0,00
HABITAÇÃO	9.941.000,00	9.941.000,00	0,00	0,00	0,00	9.941.000,00	0,00	0,00	0,00	9.941.000,00
Habitação Rural	0,00	0,00	0,00	0,00	0,00	0,00	0,00	0,00	0,00	0,00
Habitação Urbana	4.555.000,00	4.555.000,00	0,00	0,00	0,00	4.555.000,00	0,00	0,00	0,00	4.555.000,00
Administração Geral	0,00	0,00	0,00	0,00	0,00	0,00	0,00	0,00	0,00	0,00
Demais Subfunções	5.386.000,00	5.386.000,00	0,00	0,00	0,00	5.386.000,00	0,00	0,00	0,00	5.386.000,00
SANEAMENTO	15.010.000,00	15.010.000,00	0,00	0,00	0,00	15.010.000,00	0,00	0,00	0,00	15.010.000,00
Saneamento Básico Rural	0,00	0,00	0,00	0,00	0,00	0,00	0,00	0,00	0,00	0,00
Saneamento Básico Urbano	15.010.000,00	15.010.000,00	0,00	0,00	0,00	15.010.000,00	0,00	0,00	0,00	15.010.000,00

CHEFE DO PODER EXECUTIVO : Marcelo Jandre Delaroli

SIGFIS - Versão 2024

Angélica Wermelinger da Rosa
 Controladora Geral
 Matrícula 54320

Marcelo Delaroli
 Prefeito Municipal
 Matr.: 44713

25 novembro 2024 16:53:45

Roberto Américo Fontes
 Secretário Municipal de Fazenda e Tecnologia
 Prefeitura Municipal de Itaboraí
 Matrícula 44728

MUNICÍPIO DE ITABORAÍ
RELATÓRIO RESUMIDO DA EXECUÇÃO ORÇAMENTÁRIA
DEMONSTRATIVO DA EXECUÇÃO DAS DESPESAS POR FUNÇÃO / SUBFUNÇÃO
ORÇAMENTOS FISCAL E DA SEGURIDADE SOCIAL
PERÍODO DE REFERÊNCIA : 5º Bimestre / 2024

RREO - Anexo 2 (LRF, Art. 52, inciso II, alínea "c")

R\$1,00

FUNÇÃO/SUBFUNÇÃO	DOTAÇÃO INICIAL	DOTAÇÃO ATUALIZADA (a)	DESPESAS EMPENHADAS			SALDO (c) = (a-b)	DESPESAS LIQUIDADAS			SALDO (e) = (a-d)
			No Bimestre	Até o Bimestre (b)	(b/total b)		No Bimestre	Até o Bimestre (d)	(d/total d)	
Administração Geral Demais Subfunções	0,00 0,00	0,00 0,00	0,00 0,00	0,00 0,00	0,00 0,00	0,00 0,00	0,00 0,00	0,00 0,00	0,00 0,00	
GESTÃO AMBIENTAL	51.000,00	47.616,92	0,00	0,00	0,00	47.616,92	0,00	0,00	47.616,92	
Preservação e Conservação Ambiental	26.000,00	22.616,92	0,00	0,00	0,00	22.616,92	0,00	0,00	22.616,92	
Controle Ambiental	10.000,00	10.000,00	0,00	0,00	0,00	10.000,00	0,00	0,00	10.000,00	
Recuperação de Áreas Degradadas	15.000,00	15.000,00	0,00	0,00	0,00	15.000,00	0,00	0,00	15.000,00	
Recursos Hídricos	0,00	0,00	0,00	0,00	0,00	0,00	0,00	0,00	0,00	
Meteorologia	0,00	0,00	0,00	0,00	0,00	0,00	0,00	0,00	0,00	
Administração Geral	0,00	0,00	0,00	0,00	0,00	0,00	0,00	0,00	0,00	
Demais Subfunções	0,00	0,00	0,00	0,00	0,00	0,00	0,00	0,00	0,00	
CIÊNCIA E TECNOLOGIA	6.078.000,00	7.471.000,00	490.000,00	7.298.654,19	0,67	172.345,81	1.190.201,19	5.127.313,45	2.343.686,55	
Desenvolvimento Científico	0,00	0,00	0,00	0,00	0,00	0,00	0,00	0,00	0,00	
Desenvolvimento Tecnológico e Engenharia	0,00	0,00	0,00	0,00	0,00	0,00	0,00	0,00	0,00	
Difusão do Conhecimento Científico e Tecnológico	0,00	0,00	0,00	0,00	0,00	0,00	0,00	0,00	0,00	
Administração Geral	0,00	0,00	0,00	0,00	0,00	0,00	0,00	0,00	0,00	
Demais Subfunções	6.078.000,00	7.471.000,00	490.000,00	7.298.654,19	0,67	172.345,81	1.190.201,19	5.127.313,45	2.343.686,55	
AGRICULTURA	881.060,00	876.000,00	0,00	724.780,00	0,06	151.220,00	0,00	724.780,00	151.220,00	
Abastecimento	2.860,00	0,00	0,00	0,00	0,00	0,00	0,00	0,00	0,00	
Extensão Rural	878.200,00	876.000,00	0,00	724.780,00	0,06	151.220,00	0,00	724.780,00	151.220,00	
Irrigação	0,00	0,00	0,00	0,00	0,00	0,00	0,00	0,00	0,00	
Promoção da Produção Agropecuária	0,00	0,00	0,00	0,00	0,00	0,00	0,00	0,00	0,00	
Defesa Agropecuária	0,00	0,00	0,00	0,00	0,00	0,00	0,00	0,00	0,00	
Administração Geral	0,00	0,00	0,00	0,00	0,00	0,00	0,00	0,00	0,00	
Demais Subfunções	0,00	0,00	0,00	0,00	0,00	0,00	0,00	0,00	0,00	
ORGANIZAÇÃO AGRÁRIA	0,00	0,00	0,00	0,00	0,00	0,00	0,00	0,00	0,00	
Reforma Agrária	0,00	0,00	0,00	0,00	0,00	0,00	0,00	0,00	0,00	
Colonização	0,00	0,00	0,00	0,00	0,00	0,00	0,00	0,00	0,00	
Administração Geral	0,00	0,00	0,00	0,00	0,00	0,00	0,00	0,00	0,00	

CHEFE DO PODER EXECUTIVO : Marcelo Jandré Delaroli

SIGFIS - Versão 2024

Argélia Werneck da Rosa
 Controladora Geral
 Matrícula 54320

Marcelo Delaroli
 Prefeito de Itaboraí
 Matr.: 44713

25 novembro 2024 16:53:45

Roberto de Jesus Santiago Fontes
 Secretário Municipal de Fazenda e Tecnologia
 Prefeitura Municipal de Itaboraí
 Matrícula 44 728

Roberto de Jesus Santiago Fontes
 Secretário Municipal de Fazenda e Tecnologia
 Prefeitura Municipal de Itaboraí
 Matrícula 44 728

MUNICÍPIO DE ITABORAÍ
RELATÓRIO RESUMIDO DA EXECUÇÃO ORÇAMENTÁRIA
DEMONSTRATIVO DA EXECUÇÃO DAS DESPESAS POR FUNÇÃO / SUBFUNÇÃO
ORÇAMENTOS FISCAL E DA SEGURIDADE SOCIAL
PERÍODO DE REFERÊNCIA : 5º Bimestre / 2024

RREO - Anexo 2 (LRF, Art. 52, inciso II, alínea "c")

R\$ 1,00

FUNÇÃO/SUBFUNÇÃO	DOTAÇÃO INICIAL	DOTAÇÃO ATUALIZADA (a)	DESPESAS EMPENHADAS			SALDO (c) = (a-b)	DESPESAS LIQUIDADAS			SALDO (e) = (a-d)
			No Bimestre	Até o Bimestre (b)	(b/total b)		No Bimestre	Até o Bimestre (d)	(d/total d)	
INDÚSTRIA	23.000,00	23.000,00	0,00	0,00	0,00	0,00	0,00	0,00	0,00	
Promoção Industrial	23.000,00	23.000,00	0,00	0,00	0,00	0,00	0,00	0,00	23.000,00	
Produção Industrial	0,00	0,00	0,00	0,00	0,00	0,00	0,00	0,00	0,00	
Mineração	0,00	0,00	0,00	0,00	0,00	0,00	0,00	0,00	0,00	
Propriedade Industrial	0,00	0,00	0,00	0,00	0,00	0,00	0,00	0,00	0,00	
Normalização e Qualidade	0,00	0,00	0,00	0,00	0,00	0,00	0,00	0,00	0,00	
Administração Geral	0,00	0,00	0,00	0,00	0,00	0,00	0,00	0,00	0,00	
Demais Subfunções	0,00	0,00	0,00	0,00	0,00	0,00	0,00	0,00	0,00	
COMÉRCIO E SERVIÇOS	224.000,00	9.000,00	0,00	0,00	0,00	0,00	0,00	0,00	9.000,00	
Promoção Comercial	9.000,00	9.000,00	0,00	0,00	0,00	9.000,00	0,00	0,00	9.000,00	
Comercialização	0,00	0,00	0,00	0,00	0,00	0,00	0,00	0,00	0,00	
Comércio Exterior	0,00	0,00	0,00	0,00	0,00	0,00	0,00	0,00	0,00	
Serviços Financeiros	0,00	0,00	0,00	0,00	0,00	0,00	0,00	0,00	0,00	
Turismo	215.000,00	0,00	0,00	0,00	0,00	0,00	0,00	0,00	0,00	
Administração Geral	0,00	0,00	0,00	0,00	0,00	0,00	0,00	0,00	0,00	
Demais Subfunções	0,00	0,00	0,00	0,00	0,00	0,00	0,00	0,00	0,00	
COMUNICAÇÕES	0,00	0,00	0,00	0,00	0,00	0,00	0,00	0,00	0,00	
Comunicações Postais	0,00	0,00	0,00	0,00	0,00	0,00	0,00	0,00	0,00	
Telecomunicações	0,00	0,00	0,00	0,00	0,00	0,00	0,00	0,00	0,00	
Administração Geral	0,00	0,00	0,00	0,00	0,00	0,00	0,00	0,00	0,00	
Demais Subfunções	0,00	0,00	0,00	0,00	0,00	0,00	0,00	0,00	0,00	
ENERGIA	0,00	0,00	0,00	0,00	0,00	0,00	0,00	0,00	0,00	
Conservação de Energia	0,00	0,00	0,00	0,00	0,00	0,00	0,00	0,00	0,00	
Energia Elétrica	0,00	0,00	0,00	0,00	0,00	0,00	0,00	0,00	0,00	
Combustíveis Minerais	0,00	0,00	0,00	0,00	0,00	0,00	0,00	0,00	0,00	
Biocombustíveis	0,00	0,00	0,00	0,00	0,00	0,00	0,00	0,00	0,00	
Administração Geral	0,00	0,00	0,00	0,00	0,00	0,00	0,00	0,00	0,00	

CHEFE DO PODER EXECUTIVO : Marcelo Jandre Delaroli

Angélica Wehmelinger da Rosa
 Controladora Geral
 Matrícula 54320

Marcelo Delaroli
 Prefeito de Itaboraí
 Matrícula 44713

25 novembro 2024 16:53:45
 Roberto Ataide Siqueira Fontes
 Secretário Municipal de Fazenda e Tecnologia
 Prefeitura Municipal de Itaboraí
 Matrícula 44 728

MUNICÍPIO DE ITABORAÍ
RELATÓRIO RESUMIDO DA EXECUÇÃO ORÇAMENTÁRIA
DEMONSTRATIVO DA EXECUÇÃO DAS DESPESAS POR FUNÇÃO / SUBFUNÇÃO
ORÇAMENTOS FISCAL E DA SEGURIDADE SOCIAL
PERÍODO DE REFERÊNCIA : 5º Bimestre / 2024

RREO - Anexo 2 (LRF, Art. 52, inciso II, alínea "c")

R\$1,00

FUNÇÃO/SUBFUNÇÃO	DOTAÇÃO INICIAL	DOTAÇÃO ATUALIZADA (a)	DESPESAS EMPENHADAS			SALDO (c) = (a-b)	DESPESAS LIQUIDADAS			SALDO (e) = (a-d)
			No Bimestre	Até o Bimestre (b)	(b/total b)		No Bimestre	Até o Bimestre (d)	(d/total d)	
Demais Subfunções	0,00	0,00	0,00	0,00	0,00	0,00	0,00	0,00	0,00	
TRANSPORTE	3.895.000,00	18.321.976,89	6.028.354,31	10.646.929,61	0,99	7.675.047,28	3.170.014,50	5.958.771,80	12.363.205,09	
Transporte Aéreo	0,00	0,00	0,00	0,00	0,00	0,00	0,00	0,00	0,00	
Transporte Rodoviário	834.000,00	2.471.800,29	172.089,84	2.046.815,14	0,19	424.985,15	211.753,85	1.581.388,28	890.412,01	
Transporte Ferroviário	0,00	0,00	0,00	0,00	0,00	0,00	0,00	0,00	0,00	
Transporte Hidroviário	0,00	0,00	0,00	0,00	0,00	0,00	0,00	0,00	0,00	
Transportes Especiais	0,00	0,00	0,00	0,00	0,00	0,00	0,00	0,00	0,00	
Administração Geral	0,00	0,00	0,00	0,00	0,00	0,00	0,00	0,00	0,00	
Demais Subfunções	3.061.000,00	15.850.176,60	5.856.264,47	8.600.114,47	0,80	7.250.062,13	2.958.260,65	4.377.383,52	11.472.793,08	
DESPORTO E LAZER	955.000,00	915.000,00	39.587,10	302.929,58	0,02	612.070,42	40.799,25	264.560,11	650.439,89	
Desporto de Rendimento	1.000,00	1.000,00	0,00	0,00	0,00	1.000,00	0,00	0,00	1.000,00	
Desporto Comunitário	954.000,00	914.000,00	39.587,10	302.929,58	0,02	611.070,42	40.799,25	264.560,11	649.439,89	
Lazer	0,00	0,00	0,00	0,00	0,00	0,00	0,00	0,00	0,00	
Administração Geral	0,00	0,00	0,00	0,00	0,00	0,00	0,00	0,00	0,00	
Demais Subfunções	0,00	0,00	0,00	0,00	0,00	0,00	0,00	0,00	0,00	
ENCARGOS ESPECIAIS	0,00	0,00	0,00	0,00	0,00	0,00	0,00	0,00	0,00	
Refinanciamento da Dívida Interna	0,00	0,00	0,00	0,00	0,00	0,00	0,00	0,00	0,00	
Refinanciamento da Dívida Externa	0,00	0,00	0,00	0,00	0,00	0,00	0,00	0,00	0,00	
Serviço da Dívida Interna	0,00	0,00	0,00	0,00	0,00	0,00	0,00	0,00	0,00	
Serviço da Dívida Externa	0,00	0,00	0,00	0,00	0,00	0,00	0,00	0,00	0,00	
Transferências	0,00	0,00	0,00	0,00	0,00	0,00	0,00	0,00	0,00	
Outros Encargos Especiais	0,00	0,00	0,00	0,00	0,00	0,00	0,00	0,00	0,00	
Transferências para a Educação Básica	0,00	0,00	0,00	0,00	0,00	0,00	0,00	0,00	0,00	
Demais Subfunções	0,00	0,00	0,00	0,00	0,00	0,00	0,00	0,00	0,00	
RESERVA DE CONTINGÊNCIA	2.000.000,00	636.878,22	0,00	0,00	0,00	636.878,22	0,00	0,00	636.878,22	
DESPESAS (INTRA-ORÇAMENTÁRIAS) (II)	24.450.000,00	24.106.000,00	3.882.536,53	19.621.983,45	1,82	4.484.016,55	4.031.107,55	19.413.107,26	4.692.892,74	
TOTAL (III) = (I + II)	1.159.854.500,00	1.446.475.102,47	154.720.901,38	1.074.802.713,53	100,00	371.672.388,94	176.233.154,12	882.631.695,49	563.843.406,98	

CHEFE DO PODER EXECUTIVO: **Márcio Jacaré Delaroli**
 SIGFIS - Versão 2024

Controladora Geral
 Matrícula 54320

Márcio Delaroli
 Prefeito de Itaboraí
 Matr. 44713

25 novembro 2024 16:53:45

Roberto Alairé Santiago Fontes
 Secretário Municipal de Fazenda e Tecnologia
 Prefeitura Municipal de Itaboraí
 Matrícula 44.728

MUNICÍPIO DE ITABORAÍ
RELATÓRIO RESUMIDO DA EXECUÇÃO ORÇAMENTÁRIA
DEMONSTRATIVO DA EXECUÇÃO DAS DESPESAS POR FUNÇÃO / SUBFUNÇÃO
ORÇAMENTOS FISCAL E DA SEGURIDADE SOCIAL
PERÍODO DE REFERÊNCIA : 5º Bimestre / 2024

RREO - Anexo 2 (LRF, Art. 52, inciso II, alínea "c")

R\$1,00

FUNÇÃO/SUBFUNÇÃO - INTRA-ORÇAMENTÁRIAS	DOTAÇÃO INICIAL	DOTAÇÃO ATUALIZADA (a)	DESPESAS EMPENHADAS			SALDO (c) = (a-b)	DESPESAS LIQUIDADAS			SALDO (e) = (a-d)
			No Bimestre	Até o Bimestre (b)	(b/III b)		No Bimestre	Até o Bimestre (d)	(d/III d)	
DESPESAS INTRA-ORÇAMENTÁRIAS (II)	24.450.000,00	24.106.000,00	3.882.536,53	19.621.983,45	1,82	4.484.016,55	4.031.107,55	19.413.107,26	2,19	4.692.892,74
LEGISLATIVA	500.000,00	500.000,00	0,00	325.000,00	0,03	175.000,00	137.761,66	137.761,66	0,01	362.238,34
Ação Legislativa	500.000,00	500.000,00	0,00	325.000,00	0,03	175.000,00	137.761,66	137.761,66	0,01	362.238,34
Controle Externo	0,00	0,00	0,00	0,00	0,00	0,00	0,00	0,00	0,00	0,00
Administração Geral	0,00	0,00	0,00	0,00	0,00	0,00	0,00	0,00	0,00	0,00
Demais Subfunções	0,00	0,00	0,00	0,00	0,00	0,00	0,00	0,00	0,00	0,00
JUDICIÁRIA	0,00	0,00	0,00	0,00	0,00	0,00	0,00	0,00	0,00	0,00
Ação Judiciária	0,00	0,00	0,00	0,00	0,00	0,00	0,00	0,00	0,00	0,00
Defesa do Interesse Público no Processo Judiciário	0,00	0,00	0,00	0,00	0,00	0,00	0,00	0,00	0,00	0,00
Administração Geral	0,00	0,00	0,00	0,00	0,00	0,00	0,00	0,00	0,00	0,00
Demais Subfunções	0,00	0,00	0,00	0,00	0,00	0,00	0,00	0,00	0,00	0,00
ESSENCIAL A JUSTIÇA	0,00	0,00	0,00	0,00	0,00	0,00	0,00	0,00	0,00	0,00
Defesa da Ordem Jurídica	0,00	0,00	0,00	0,00	0,00	0,00	0,00	0,00	0,00	0,00
Representação Judicial e Extrajudicial	0,00	0,00	0,00	0,00	0,00	0,00	0,00	0,00	0,00	0,00
Administração Geral	0,00	0,00	0,00	0,00	0,00	0,00	0,00	0,00	0,00	0,00
Demais Subfunções	0,00	0,00	0,00	0,00	0,00	0,00	0,00	0,00	0,00	0,00
ADMINISTRAÇÃO	5.890.000,00	5.910.000,00	876.071,61	4.407.284,94	0,41	1.502.715,06	879.737,71	4.400.452,01	0,49	1.509.547,99
Planejamento e Orçamento	0,00	0,00	0,00	0,00	0,00	0,00	0,00	0,00	0,00	0,00
Administração Geral	5.890.000,00	5.910.000,00	876.071,61	4.407.284,94	0,41	1.502.715,06	879.737,71	4.400.452,01	0,49	1.509.547,99
Administração Financeira	0,00	0,00	0,00	0,00	0,00	0,00	0,00	0,00	0,00	0,00
Controle Interno	0,00	0,00	0,00	0,00	0,00	0,00	0,00	0,00	0,00	0,00
Normatização e Fiscalização	0,00	0,00	0,00	0,00	0,00	0,00	0,00	0,00	0,00	0,00
Tecnologia da Informação	0,00	0,00	0,00	0,00	0,00	0,00	0,00	0,00	0,00	0,00
Ordenamento Territorial	0,00	0,00	0,00	0,00	0,00	0,00	0,00	0,00	0,00	0,00
Formação de Recursos Humanos	0,00	0,00	0,00	0,00	0,00	0,00	0,00	0,00	0,00	0,00
Administração de Receitas	0,00	0,00	0,00	0,00	0,00	0,00	0,00	0,00	0,00	0,00
Administração de Concessões	0,00	0,00	0,00	0,00	0,00	0,00	0,00	0,00	0,00	0,00
Comunicação Social	0,00	0,00	0,00	0,00	0,00	0,00	0,00	0,00	0,00	0,00

CHEFE DO PODER EXECUTIVO : Marcelo Jandre Delaroli
SIGFIS - Versão 2024

Angélica Wermelinger da Rosa
Controladora Geral
Matrícula 54320

Marcelo Delaroli
Prefeito de Itaboraí
Mat.: 44713

25 novembro 2024 16:53:45

Roberto Alaine Araújo Fontes
Secretário Municipal de Fazenda e Tecnologia
Prefeitura Municipal de Itaboraí
Matrícula 44728

Roberto Alaine Araújo Fontes
Secretário Municipal de Fazenda e Tecnologia
Prefeitura Municipal de Itaboraí
Matrícula 44728

MUNICÍPIO DE ITABORAÍ
 RELATÓRIO RESUMIDO DA EXECUÇÃO ORÇAMENTÁRIA
DEMONSTRATIVO DA EXECUÇÃO DAS DESPESAS POR FUNÇÃO / SUBFUNÇÃO
 ORÇAMENTOS FISCAL E DA SEGURIDADE SOCIAL
 PERÍODO DE REFERÊNCIA : 5º Bimestre / 2024

RREO - Anexo 2 (LRF, Art. 52, inciso II, alínea "c")

R\$1.000

FUNÇÃO/SUBFUNÇÃO - INTRA-ORÇAMENTÁRIAS	DOTAÇÃO INICIAL	DOTAÇÃO ATUALIZADA (a)	DESPESAS EMPENHADAS			SALDO (c) = (a-b)	DESPESAS LIQUIDADAS			SALDO (e) = (a-d)
			No Bimestre	Até o Bimestre (b)	(b/III b)		No Bimestre	Até o Bimestre (d)	(d/III d)	
Previdência Complementar	0,00	0,00	0,00	0,00	0,00	0,00	0,00	0,00	0,00	
Previdência Especial	0,00	0,00	0,00	0,00	0,00	0,00	0,00	0,00	0,00	
Administração Geral	0,00	0,00	0,00	0,00	0,00	0,00	0,00	0,00	0,00	
Demais Subfunções	0,00	0,00	0,00	0,00	0,00	0,00	0,00	0,00	0,00	
SAÚDE	5.300.000,00	4.940.000,00	929.432,95	4.468.089,70	0,41	471.910,30	929.432,95	4.468.089,70	0,50	471.910,30
Atenção Básica	2.300.000,00	2.170.000,00	410.828,82	1.973.423,80	0,18	196.576,20	410.828,82	1.973.423,80	0,22	196.576,20
Assistência Hospitalar e Ambulatorial	1.820.000,00	1.720.000,00	328.294,57	1.542.632,90	0,14	177.367,10	328.294,57	1.542.632,90	0,17	177.367,10
Suporte Profilático e Terapêutico	0,00	0,00	0,00	0,00	0,00	0,00	0,00	0,00	0,00	0,00
Vigilância Sanitária	0,00	0,00	0,00	0,00	0,00	0,00	0,00	0,00	0,00	0,00
Vigilância Epidemiológica	1.180.000,00	1.050.000,00	190.309,56	952.033,00	0,08	97.967,00	190.309,56	952.033,00	0,10	97.967,00
Alimentação e Nutrição	0,00	0,00	0,00	0,00	0,00	0,00	0,00	0,00	0,00	0,00
Administração Geral	0,00	0,00	0,00	0,00	0,00	0,00	0,00	0,00	0,00	0,00
Demais Subfunções	0,00	0,00	0,00	0,00	0,00	0,00	0,00	0,00	0,00	0,00
TRABALHO	0,00	0,00	0,00	0,00	0,00	0,00	0,00	0,00	0,00	0,00
Proteção e Benefícios ao Trabalhador	0,00	0,00	0,00	0,00	0,00	0,00	0,00	0,00	0,00	0,00
Relações de Trabalho	0,00	0,00	0,00	0,00	0,00	0,00	0,00	0,00	0,00	0,00
Empregabilidade	0,00	0,00	0,00	0,00	0,00	0,00	0,00	0,00	0,00	0,00
Fomento ao Trabalho	0,00	0,00	0,00	0,00	0,00	0,00	0,00	0,00	0,00	0,00
Administração Geral	0,00	0,00	0,00	0,00	0,00	0,00	0,00	0,00	0,00	0,00
Demais Subfunções	0,00	0,00	0,00	0,00	0,00	0,00	0,00	0,00	0,00	0,00
EDUCAÇÃO	12.700.000,00	12.696.000,00	2.077.031,97	10.371.608,81	0,96	2.324.391,19	2.077.031,97	10.371.608,81	1,17	2.324.391,19
Ensino Fundamental	11.700.000,00	11.446.000,00	1.821.259,78	9.563.023,02	0,88	1.882.976,98	1.821.259,78	9.563.023,02	1,08	1.882.976,98
Ensino Médio	0,00	0,00	0,00	0,00	0,00	0,00	0,00	0,00	0,00	0,00
Ensino Profissional	0,00	0,00	0,00	0,00	0,00	0,00	0,00	0,00	0,00	0,00
Ensino Superior	0,00	0,00	0,00	0,00	0,00	0,00	0,00	0,00	0,00	0,00
Educação Infantil	1.000.000,00	1.250.000,00	255.772,19	808.585,79	0,07	441.414,21	255.772,19	808.585,79	0,09	441.414,21
Educação de Jovens e Adultos	0,00	0,00	0,00	0,00	0,00	0,00	0,00	0,00	0,00	0,00
Educação Especial	0,00	0,00	0,00	0,00	0,00	0,00	0,00	0,00	0,00	0,00

CHEFE DO PODER EXECUTIVO : Marcelo Jandir Delaraji
 SIGFIS - Versão 2024

Angélica Weimelinger da Rosa
 Controladora Geral
 Matrícula 54320

Marcelo Delaraji
 Prefeito de Itaboraí
 Matrícula: 44713

Roberto Almeida Santiago Fontes
 Secretário Municipal de Fazenda e Tecnologia
 Matrícula: 44.728

Roberto Almeida Santiago Fontes
 Secretário Municipal de Fazenda e Tecnologia
 Matrícula: 44.728

MUNICÍPIO DE ITABORAÍ
 RELATÓRIO RESUMIDO DA EXECUÇÃO ORÇAMENTÁRIA
DEMONSTRATIVO DA EXECUÇÃO DAS DESPESAS POR FUNÇÃO / SUBFUNÇÃO
 ORÇAMENTOS FISCAL E DA SEGURIDADE SOCIAL
 PERÍODO DE REFERÊNCIA : 5º Bimestre / 2024

RREO - Anexo 2 (LRF, Art. 52, inciso II, alínea "c")

R\$1,00

FUNÇÃO/SUBFUNÇÃO - INTRA-ORÇAMENTÁRIAS	DOTAÇÃO INICIAL	DOTAÇÃO ATUALIZADA (a)	DESPESAS EMPENHADAS			SALDO (c) = (a-b)	DESPESAS LIQUIDADAS			SALDO (e) = (a-d)
			No Bimestre	Até o Bimestre (b)	(b/III b)		No Bimestre	Até o Bimestre (d)	(d/III d)	
Educação Básica	0,00	0,00	0,00	0,00	0,00	0,00	0,00	0,00	0,00	
Administração Geral	0,00	0,00	0,00	0,00	0,00	0,00	0,00	0,00	0,00	
Demais Subfunções	0,00	0,00	0,00	0,00	0,00	0,00	0,00	0,00	0,00	
CULTURA	0,00	0,00	0,00	0,00	0,00	0,00	0,00	0,00	0,00	
Patrimônio Histórico, Artístico e Arqueológico	0,00	0,00	0,00	0,00	0,00	0,00	0,00	0,00	0,00	
Difusão Cultural	0,00	0,00	0,00	0,00	0,00	0,00	0,00	0,00	0,00	
Administração Geral	0,00	0,00	0,00	0,00	0,00	0,00	0,00	0,00	0,00	
Demais Subfunções	0,00	0,00	0,00	0,00	0,00	0,00	0,00	0,00	0,00	
DIREITOS DA CIDADANIA	0,00	0,00	0,00	0,00	0,00	0,00	0,00	0,00	0,00	
Custódia e Reintegração Social	0,00	0,00	0,00	0,00	0,00	0,00	0,00	0,00	0,00	
Direitos Individuais, Coletivos e Difusos	0,00	0,00	0,00	0,00	0,00	0,00	0,00	0,00	0,00	
Assistência aos Povos Indígenas	0,00	0,00	0,00	0,00	0,00	0,00	0,00	0,00	0,00	
Administração Geral	0,00	0,00	0,00	0,00	0,00	0,00	0,00	0,00	0,00	
Demais Subfunções	0,00	0,00	0,00	0,00	0,00	0,00	0,00	0,00	0,00	
URBANISMO	0,00	0,00	0,00	0,00	0,00	0,00	0,00	0,00	0,00	
Infra-Estrutura Urbana	0,00	0,00	0,00	0,00	0,00	0,00	0,00	0,00	0,00	
Serviços Urbanos	0,00	0,00	0,00	0,00	0,00	0,00	0,00	0,00	0,00	
Transportes Coletivos Urbanos	0,00	0,00	0,00	0,00	0,00	0,00	0,00	0,00	0,00	
Administração Geral	0,00	0,00	0,00	0,00	0,00	0,00	0,00	0,00	0,00	
Demais Subfunções	0,00	0,00	0,00	0,00	0,00	0,00	0,00	0,00	0,00	
HABITAÇÃO	0,00	0,00	0,00	0,00	0,00	0,00	0,00	0,00	0,00	
Habitação Rural	0,00	0,00	0,00	0,00	0,00	0,00	0,00	0,00	0,00	
Habitação Urbana	0,00	0,00	0,00	0,00	0,00	0,00	0,00	0,00	0,00	
Administração Geral	0,00	0,00	0,00	0,00	0,00	0,00	0,00	0,00	0,00	
Demais Subfunções	0,00	0,00	0,00	0,00	0,00	0,00	0,00	0,00	0,00	
SANEAMENTO	0,00	0,00	0,00	0,00	0,00	0,00	0,00	0,00	0,00	
Saneamento Básico Rural	0,00	0,00	0,00	0,00	0,00	0,00	0,00	0,00	0,00	
Saneamento Básico Urbano	0,00	0,00	0,00	0,00	0,00	0,00	0,00	0,00	0,00	

CHEFE DO PODER EXECUTIVO
 SIGSIS - Versão 2024

Marcelo Landi Paçoli
 Secretário Municipal de Administração
 Controladora Geral
 Matrícula 54320

Marcelo Delaroli
 Prefeito de Itaboraí
 Matrícula 44713

25 novembro 2024 16:53:45

Roberto Antonio Santiago Fontes
 Secretário Municipal de Fazenda e Tecnologia
 Prefeitura Municipal de Itaboraí
 Matrícula 44728

MUNICÍPIO DE ITABORAÍ
RELATÓRIO RESUMIDO DA EXECUÇÃO ORÇAMENTÁRIA

DEMONSTRATIVO DA EXECUÇÃO DAS DESPESAS POR FUNÇÃO / SUBFUNÇÃO

ORÇAMENTOS FISCAL E DA SEGURIDADE SOCIAL

PERÍODO DE REFERÊNCIA : 5º Bimestre / 2024

RREO - Anexo 2 (LRF, Art. 52, inciso II, alínea "c")

R\$1,00

FUNÇÃO/SUBFUNÇÃO - INTRA-ORÇAMENTÁRIAS	DOTAÇÃO INICIAL	DOTAÇÃO ATUALIZADA (a)	DESPESAS EMPENHADAS			SALDO (c) = (a-b)	DESPESAS LIQUIDADAS			SALDO (e) = (a-d)
			No Bimestre	Até o Bimestre (b)	(b/III b)		No Bimestre	Até o Bimestre (d)	(d/III d)	
Administração Geral	0,00	0,00	0,00	0,00	0,00	0,00	0,00	0,00	0,00	
Demais Subfunções	0,00	0,00	0,00	0,00	0,00	0,00	0,00	0,00	0,00	
GESTÃO AMBIENTAL	0,00	0,00	0,00	0,00	0,00	0,00	0,00	0,00	0,00	
Preservação e Conservação Ambiental	0,00	0,00	0,00	0,00	0,00	0,00	0,00	0,00	0,00	
Controle Ambiental	0,00	0,00	0,00	0,00	0,00	0,00	0,00	0,00	0,00	
Recuperação de Áreas Degradadas	0,00	0,00	0,00	0,00	0,00	0,00	0,00	0,00	0,00	
Recursos Hídricos	0,00	0,00	0,00	0,00	0,00	0,00	0,00	0,00	0,00	
Meteorologia	0,00	0,00	0,00	0,00	0,00	0,00	0,00	0,00	0,00	
Administração Geral	0,00	0,00	0,00	0,00	0,00	0,00	0,00	0,00	0,00	
Demais Subfunções	0,00	0,00	0,00	0,00	0,00	0,00	0,00	0,00	0,00	
CIÊNCIA E TECNOLOGIA	0,00	0,00	0,00	0,00	0,00	0,00	0,00	0,00	0,00	
Desenvolvimento Científico	0,00	0,00	0,00	0,00	0,00	0,00	0,00	0,00	0,00	
Desenvolvimento Tecnológico e Engenharia	0,00	0,00	0,00	0,00	0,00	0,00	0,00	0,00	0,00	
Difusão do Conhecimento Científico e Tecnológico	0,00	0,00	0,00	0,00	0,00	0,00	0,00	0,00	0,00	
Administração Geral	0,00	0,00	0,00	0,00	0,00	0,00	0,00	0,00	0,00	
Demais Subfunções	0,00	0,00	0,00	0,00	0,00	0,00	0,00	0,00	0,00	
AGRICULTURA	0,00	0,00	0,00	0,00	0,00	0,00	0,00	0,00	0,00	
Abastecimento	0,00	0,00	0,00	0,00	0,00	0,00	0,00	0,00	0,00	
Extensão Rural	0,00	0,00	0,00	0,00	0,00	0,00	0,00	0,00	0,00	
Irrigação	0,00	0,00	0,00	0,00	0,00	0,00	0,00	0,00	0,00	
Promoção da Produção Agropecuária	0,00	0,00	0,00	0,00	0,00	0,00	0,00	0,00	0,00	
Defesa Agropecuária	0,00	0,00	0,00	0,00	0,00	0,00	0,00	0,00	0,00	
Administração Geral	0,00	0,00	0,00	0,00	0,00	0,00	0,00	0,00	0,00	
Demais Subfunções	0,00	0,00	0,00	0,00	0,00	0,00	0,00	0,00	0,00	
ORGANIZAÇÃO AGRÁRIA	0,00	0,00	0,00	0,00	0,00	0,00	0,00	0,00	0,00	
Reforma Agrária	0,00	0,00	0,00	0,00	0,00	0,00	0,00	0,00	0,00	
Colonização	0,00	0,00	0,00	0,00	0,00	0,00	0,00	0,00	0,00	
Administração Geral	0,00	0,00	0,00	0,00	0,00	0,00	0,00	0,00	0,00	

CHEFE DO PODER EXECUTIVO : Marcelo Duarte Delaroi
SISGRIS - Versão 2024

Angélica Wemeling da Rosa
Controladora Geral
Matrícula 54320

Marcelo Duarte Delaroi
Prefeito de Itaboraí
Matrícula 44713

25 novembro 2024 16:53:45
Roberto Augusto Fomies
Secretário Municipal de Ciência e Tecnologia
Matrícula 44728

MUNICÍPIO DE ITABORAÍ
 RELATÓRIO RESUMIDO DA EXECUÇÃO ORÇAMENTÁRIA
DEMONSTRATIVO DA EXECUÇÃO DAS DESPESAS POR FUNÇÃO / SUBFUNÇÃO
 ORÇAMENTOS FISCAL E DA SEGURIDADE SOCIAL
 PERÍODO DE REFERÊNCIA : 5º Bimestre / 2024

RREO - Anexo 2 (LRF, Art. 52, inciso II, alínea "c")

R\$1,00

FUNÇÃO/SUBFUNÇÃO - INTRA-ORÇAMENTÁRIAS	DOTAÇÃO INICIAL	DOTAÇÃO ATUALIZADA (a)	DESPESAS EMPENHADAS			SALDO (c) = (a-b)	DESPESAS LIQUIDADAS			SALDO (e) = (a-d)
			No Bimestre	Até o Bimestre (b)	(b/III b)		No Bimestre	Até o Bimestre (d)	(d/III d)	
INDÚSTRIA	0,00	0,00	0,00	0,00	0,00	0,00	0,00	0,00	0,00	
Demais Subfunções	0,00	0,00	0,00	0,00	0,00	0,00	0,00	0,00	0,00	
Promoção Industrial	0,00	0,00	0,00	0,00	0,00	0,00	0,00	0,00	0,00	
Produção Industrial	0,00	0,00	0,00	0,00	0,00	0,00	0,00	0,00	0,00	
Mineração	0,00	0,00	0,00	0,00	0,00	0,00	0,00	0,00	0,00	
Propriedade Industrial	0,00	0,00	0,00	0,00	0,00	0,00	0,00	0,00	0,00	
Normalização e Qualidade	0,00	0,00	0,00	0,00	0,00	0,00	0,00	0,00	0,00	
Administração Geral	0,00	0,00	0,00	0,00	0,00	0,00	0,00	0,00	0,00	
Demais Subfunções	0,00	0,00	0,00	0,00	0,00	0,00	0,00	0,00	0,00	
COMÉRCIO E SERVIÇOS	0,00	0,00	0,00	0,00	0,00	0,00	0,00	0,00	0,00	
Promoção Comercial	0,00	0,00	0,00	0,00	0,00	0,00	0,00	0,00	0,00	
Comercialização	0,00	0,00	0,00	0,00	0,00	0,00	0,00	0,00	0,00	
Comércio Exterior	0,00	0,00	0,00	0,00	0,00	0,00	0,00	0,00	0,00	
Serviços Financeiros	0,00	0,00	0,00	0,00	0,00	0,00	0,00	0,00	0,00	
Turismo	0,00	0,00	0,00	0,00	0,00	0,00	0,00	0,00	0,00	
Administração Geral	0,00	0,00	0,00	0,00	0,00	0,00	0,00	0,00	0,00	
Demais Subfunções	0,00	0,00	0,00	0,00	0,00	0,00	0,00	0,00	0,00	
COMUNICAÇÕES	0,00	0,00	0,00	0,00	0,00	0,00	0,00	0,00	0,00	
Comunicações Postais	0,00	0,00	0,00	0,00	0,00	0,00	0,00	0,00	0,00	
Telecomunicações	0,00	0,00	0,00	0,00	0,00	0,00	0,00	0,00	0,00	
Administração Geral	0,00	0,00	0,00	0,00	0,00	0,00	0,00	0,00	0,00	
Demais Subfunções	0,00	0,00	0,00	0,00	0,00	0,00	0,00	0,00	0,00	
ENERGIA	0,00	0,00	0,00	0,00	0,00	0,00	0,00	0,00	0,00	
Conservação de Energia	0,00	0,00	0,00	0,00	0,00	0,00	0,00	0,00	0,00	
Energia Elétrica	0,00	0,00	0,00	0,00	0,00	0,00	0,00	0,00	0,00	
Combustíveis Minerais	0,00	0,00	0,00	0,00	0,00	0,00	0,00	0,00	0,00	
Biocombustíveis	0,00	0,00	0,00	0,00	0,00	0,00	0,00	0,00	0,00	
Administração Geral	0,00	0,00	0,00	0,00	0,00	0,00	0,00	0,00	0,00	

CHEFE DO PODER EXECUTIVO : Marcelo Jandre Delaroli
 SIGFIS - Versão 2024

Angélica Werneck da Rosa
 Controladora Geral
 Matrícula 54320

Marcelo Jandre Delaroli
 Prefeito de Itaboraí
 Matr.: 44713

25 de novembro de 2024 16:53:45
 Roberto Alcides Santiago Fontes
 Secretário Municipal de Fazenda e Tecnologia
 Prefeitura Municipal de Itaboraí
 Matrícula: 44728

MUNICÍPIO DE ITABORAÍ
RELATÓRIO RESUMIDO DA EXECUÇÃO ORÇAMENTÁRIA
DEMONSTRATIVO DA EXECUÇÃO DAS DESPESAS POR FUNÇÃO / SUBFUNÇÃO
ORÇAMENTOS FISCAL E DA SEGURIDADE SOCIAL
PERÍODO DE REFERÊNCIA : 5º Bimestre / 2024

RREO - Anexo 2 (LRF, Art. 52, inciso II, alínea "c")

R\$1,00

FUNÇÃO/SUBFUNÇÃO - INTRA-ORÇAMENTÁRIAS	DOTAÇÃO INICIAL	DOTAÇÃO ATUALIZADA (a)	DESPESAS EMPENHADAS		SALDO (c) = (a-b)	DESPESAS LIQUIDADAS		SALDO (e) = (a-d)		
			No Bimestre	Até o Bimestre (b)		(b/III b)	No Bimestre		Até o Bimestre (d)	(d/III d)
Demais Subfunções	0,00	0,00	0,00	0,00	0,00	0,00	0,00	0,00		
TRANSPORTE	0,00	0,00	0,00	0,00	0,00	0,00	0,00	0,00		
Transporte Aéreo	0,00	0,00	0,00	0,00	0,00	0,00	0,00	0,00		
Transporte Rodoviário	0,00	0,00	0,00	0,00	0,00	0,00	0,00	0,00		
Transporte Ferroviário	0,00	0,00	0,00	0,00	0,00	0,00	0,00	0,00		
Transporte Hidroviário	0,00	0,00	0,00	0,00	0,00	0,00	0,00	0,00		
Transportes Especiais	0,00	0,00	0,00	0,00	0,00	0,00	0,00	0,00		
Administração Geral	0,00	0,00	0,00	0,00	0,00	0,00	0,00	0,00		
Demais Subfunções	0,00	0,00	0,00	0,00	0,00	0,00	0,00	0,00		
DESPORTO E LAZER	0,00	0,00	0,00	0,00	0,00	0,00	0,00	0,00		
Desporto de Rendimento	0,00	0,00	0,00	0,00	0,00	0,00	0,00	0,00		
Desporto Comunitário	0,00	0,00	0,00	0,00	0,00	0,00	0,00	0,00		
Lazer	0,00	0,00	0,00	0,00	0,00	0,00	0,00	0,00		
Administração Geral	0,00	0,00	0,00	0,00	0,00	0,00	0,00	0,00		
Demais Subfunções	0,00	0,00	0,00	0,00	0,00	0,00	0,00	0,00		
ENCARGOS ESPECIAIS	0,00	0,00	0,00	0,00	0,00	0,00	0,00	0,00		
Refinanciamento da Dívida Interna	0,00	0,00	0,00	0,00	0,00	0,00	0,00	0,00		
Refinanciamento da Dívida Externa	0,00	0,00	0,00	0,00	0,00	0,00	0,00	0,00		
Serviço da Dívida Interna	0,00	0,00	0,00	0,00	0,00	0,00	0,00	0,00		
Serviço da Dívida Externa	0,00	0,00	0,00	0,00	0,00	0,00	0,00	0,00		
Transferências	0,00	0,00	0,00	0,00	0,00	0,00	0,00	0,00		
Outros Encargos Especiais	0,00	0,00	0,00	0,00	0,00	0,00	0,00	0,00		
Transferências para a Educação Básica	0,00	0,00	0,00	0,00	0,00	0,00	0,00	0,00		
Demais Subfunções	0,00	0,00	0,00	0,00	0,00	0,00	0,00	0,00		
RESERVA DE CONTINGÊNCIA	0,00	0,00	0,00	0,00	0,00	0,00	0,00	0,00		

Angélica Vermeilinger da Rosa
 Controladora Geral
 Matrícula 54.829

CHEFE DO PODER EXECUTIVO : Marcelo Dalarioli
 SIGSIS - Versão 2024

Marcelo Dalarioli
 Prefeito de Itaboraí
 Matr. 44.713

Roberto Almeida Fontes
 Secretário Municipal de Fazenda e Tecnologia
 Prefeitura Municipal de Itaboraí
 Matrícula 44.728

25 novembro 2024 16:53:45

MUNICÍPIO DE ITABORAÍ
RELATÓRIO RESUMIDO DA EXECUÇÃO ORÇAMENTÁRIA
DEMONSTRATIVO DA RECEITA CORRENTE LÍQUIDA
ORÇAMENTOS FISCAL E DA SEGURIDADE SOCIAL
PERÍODO DE REFERÊNCIA : 5º Bimestre / 2024

R\$1,00

ESPECIFICAÇÃO	EVOLUÇÃO DA RECEITA REALIZADA NOS ÚLTIMOS 12 MESES												TOTAL (ÚLTIMOS 12 MESES)	PREVISÃO ATUALIZADA 2024
	11/2023	12/2023	01/2024	02/2024	03/2024	04/2024	05/2024	06/2024	07/2024	08/2024	09/2024	10/2024		
RECEITAS CORRENTES (I)	67.947.563,50	109.116.843,50	76.442.354,40	80.037.275,11	83.417.242,20	73.715.747,49	71.983.520,13	99.113.591,94	95.118.925,74	98.810.999,30	72.894.224,54	69.228.817,58	997.827.105,43	904.689.323,48
Impostos, Taxas e Contribuições de Melhoria	13.078.093,00	23.952.029,00	15.100.504,13	20.128.437,07	30.806.987,61	15.884.285,19	16.467.311,98	15.381.680,05	15.665.956,39	16.690.105,56	17.222.606,23	17.676.450,65	218.054.446,86	182.357.339,20
IPTU	2.694.135,60	8.325.353,40	2.718.342,11	7.065.781,42	17.052.591,80	3.924.087,72	3.227.091,67	3.544.112,34	3.153.779,53	3.138.347,42	3.127.412,10	4.345.924,18	62.316.959,29	56.532.950,81
ISS	6.780.225,70	8.950.306,40	7.213.628,86	7.935.380,89	6.722.269,97	7.070.555,35	8.826.380,30	7.260.905,86	7.535.588,82	9.991.488,87	8.703.873,36	7.489.818,76	94.480.423,14	80.010.737,12
ITBI	968.832,10	827.731,50	819.221,68	754.148,71	891.152,03	1.149.165,45	1.132.907,29	840.038,40	1.284.433,26	996.198,38	1.040.528,22	2.037.283,45	12.741.620,47	10.150.038,51
IRRF	1.893.448,60	4.574.587,90	3.265.614,99	1.955.517,85	2.003.046,19	1.919.407,97	2.052.871,02	2.373.459,98	2.728.587,44	1.641.033,96	2.942.886,43	2.792.353,29	30.142.815,62	22.446.906,47
Outros, Impostos, Taxas e Contribuições de Melhoria	741.451,00	1.274.049,80	1.083.696,49	2.417.608,20	4.137.927,62	1.821.068,70	1.228.061,70	1.363.163,47	963.567,34	923.036,93	1.407.906,12	1.011.090,97	18.372.628,34	13.216.706,29
Contribuições	2.850.921,70	6.075.910,90	2.754.450,63	3.286.125,54	3.621.065,49	3.106.831,36	3.226.969,64	3.115.062,21	3.338.136,06	3.163.793,83	3.191.792,18	3.197.335,74	40.928.395,28	45.502.662,43
Recursos Patrimoniais	2.833.678,20	2.615.722,20	2.553.674,46	2.385.581,62	2.392.473,68	2.375.277,75	2.124.264,69	1.771.574,23	6.697.213,21	1.917.397,64	2.169.958,94	1.960.831,07	31.798.097,69	24.375.242,26
Rendimentos de Aplicação Financeira	2.764.160,20	2.547.960,40	2.488.665,23	2.302.627,20	2.243.977,70	2.301.232,81	1.963.086,28	1.676.491,00	6.620.395,53	1.832.725,46	2.101.255,61	1.865.519,06	30.708.096,48	22.752.238,35
Outras Receitas Patrimoniais	69.518,00	67.761,80	65.009,23	82.954,42	148.495,98	74.494,94	161.178,41	95.083,23	76.817,68	84.672,18	68.703,33	95.312,01	1.090.001,21	1.623.003,91
Recursos Industriais	0,00	0,00	0,00	0,00	0,00	0,00	0,00	0,00	0,00	0,00	0,00	0,00	0,00	0,00
Recursos de Serviços	366.113,10	369.357,70	249.219,76	274.186,30	582.899,35	423.957,98	433.195,29	380.087,57	576.847,45	557.221,16	382.666,55	433.179,14	5.028.931,25	9.735.454,75
Transferências	48.426.048,90	75.377.216,20	55.355.986,78	51.501.489,89	45.326.098,56	50.906.567,49	49.055.061,47	76.598.213,43	53.497.662,73	75.905.169,95	49.377.427,54	45.336.264,93	676.663.207,87	631.474.825,92
Cota-Parte do FPM	9.437.221,50	14.986.970,10	10.351.744,45	14.032.501,91	8.748.495,35	9.162.024,38	10.658.847,35	11.445.824,86	12.402.525,49	9.702.159,14	10.103.440,86	8.451.370,65	129.483.126,04	96.820.955,44
Cota-Parte do ICMS	4.991.925,40	8.041.705,80	5.587.977,40	3.832.758,00	4.741.948,28	5.240.167,77	5.691.566,19	4.999.292,06	5.842.113,13	5.348.319,82	5.083.714,12	6.304.935,92	65.706.423,89	72.891.000,00
Cota-Parte do IPVA	502.351,50	811.568,30	4.213.061,47	3.993.026,97	2.863.217,33	2.733.392,96	1.175.497,79	1.089.454,19	1.321.657,17	854.876,03	787.274,25	934.904,20	21.280.282,16	15.843.781,36
Cota-Parte do ITR	131.905,20	131.523,50	131.520,89	1.628,62	5.375,16	4.230,18	15.608,51	1.334,90	1.067,81	2.572,94	11.848,40	213.263,43	651.879,54	807.126,80
Transferências da LC 61/1989	137.919,20	179.482,80	132.422,92	127.487,08	134.158,11	183.737,59	146.346,33	186.268,23	191.466,20	217.231,52	181.776,41	255.032,18	2.073.328,57	2.094.999,53
Transferências do FUNDEB	13.041.154,90	18.943.375,90	21.115.702,27	16.992.692,10	15.139.225,84	18.020.667,70	15.356.399,08	14.564.960,78	16.615.022,69	15.484.138,11	14.038.948,33	17.163.994,52	196.476.282,22	188.176.732,33

CHEFE DO PODER EXECUTIVO : Marcelo Jander Ribeiro
 SIGFIS - Versão 2024

Angélica Maria Meisinger da Rosa
 Controladora Geral
 Matrícula 54320

Marcelo Delafroli
 Prefeito de Itaboraí
 Mat: 44713

25 novembro/2024 16:53:53
 Celso Luiz de Souza
 Chefe de Gabinete

Roberto Aires Santiago Fontes
 Secretário Municipal de Fazenda e Tecnologia
 Prefeitura Municipal de Itaboraí
 Matrícula 44.728

MUNICÍPIO DE ITABORAÍ
 RELATÓRIO RESUMIDO DA EXECUÇÃO ORÇAMENTÁRIA
DEMONSTRATIVO DA RECEITA CORRENTE LÍQUIDA
 ORÇAMENTOS FISCAL E DA SEGURIDADE SOCIAL
 PERÍODO DE REFERÊNCIA : 5º Bimestre / 2024

RREO - Anexo 3 (LRF, Art. 53, inciso I)

R\$1,00

ESPECIFICAÇÃO	EVOLUÇÃO DA RECEITA REALIZADA NOS ÚLTIMOS 12 MESES										TOTAL (ÚLTIMOS 12 MESES)	PREVISÃO ATUALIZADA 2024		
	11/2023	12/2023	01/2024	02/2024	03/2024	04/2024	05/2024	06/2024	07/2024	08/2024			09/2024	10/2024
Outras Transferências Correntes	20.183.571,20	32.282.589,80	13.823.557,38	12.521.395,21	13.693.678,49	15.562.346,91	16.010.796,22	44.311.078,41	17.123.810,24	44.295.872,39	19.170.425,17	12.012.764,03	260.991.885,45	254.839.630,46
Outras Receitas Correntes	392.708,60	726.607,50	428.518,64	2.461.454,69	687.717,51	1.018.377,72	676.717,06	1.866.974,45	15.343.109,90	577.311,16	549.773,10	624.756,05	25.354.026,38	11.243.798,92
DEDUÇÕES (II)	4.202.592,50	8.149.122,40	5.181.224,86	5.828.306,60	4.865.513,66	4.858.876,84	5.036.863,48	5.045.693,10	4.499.037,93	4.701.180,22	4.283.659,84	4.691.465,44	61.343.586,87	60.252.092,64
Contrib. do Servidor para o Plano de Previdência	1.162.328,00	4.239.581,80	1.097.879,50	1.430.826,13	1.566.874,87	1.394.166,35	1.499.290,31	1.501.258,31	1.544.235,05	1.476.148,41	1.485.178,38	1.459.564,24	19.857.331,35	22.560.400,01
Compensação Financ. entre Regimes Previdenciais	0,00	0,00	0,00	0,00	0,00	0,00	0,00	0,00	0,00	0,00	0,00	0,00	0,00	0,00
Rendimentos de Recursos Previdenciais	0,00	0,00	0,00	0,00	0,00	0,00	0,00	0,00	0,00	0,00	0,00	0,00	0,00	0,00
Dedução de Receita para Formação do FUNDEB	3.040.264,50	3.909.540,60	4.083.345,36	4.397.480,47	3.298.638,79	3.464.710,49	3.537.573,17	3.544.434,79	2.954.802,88	3.225.031,81	2.798.481,46	3.231.901,20	41.486.205,52	37.691.692,63
RECEITA CORRENTE LÍQUIDA (III) = (I - II)	63.744.971,00	100.967.721,10	71.261.129,54	74.208.968,51	78.551.728,54	68.856.870,65	66.946.656,65	94.067.898,84	90.619.887,81	94.109.819,08	68.610.564,70	64.537.352,14	936.483.568,56	844.437.230,84
(-)														
Transferências obrigatórias da União relativas às emendas individuais (art. 166-A, § 1º, da CF) (IV)	1.000.000,00	854.212,00	0,00	0,00	0,00	0,00	0,00	0,00	0,00	0,00	0,00	0,00	11.854.212,00	0,00
RECEITA LÍQUIDA AJUSTADA PARA CÁLCULO DOS LIMITES DE ENDIVIDAMENTO (V) = (III - IV)	62.744.971,00	100.113.509,10	71.261.129,54	74.208.968,51	78.551.728,54	68.856.870,65	66.946.656,65	94.067.898,84	90.619.887,81	94.109.819,08	68.610.564,70	64.537.352,14	924.629.356,56	844.437.230,84
(-)														
Transferências obrigatórias da União relativas às emendas de bancada (art. 166, § 16, da CF) (VI)	0,00	0,00	0,00	0,00	0,00	0,00	1.000.000,00	24.300.000,00	1.900.000,00	0,00	0,00	0,00	27.200.000,00	0,00

CHEFE DO PODER EXECUTIVO : **Marcelo José Delatorr**
 Angélica Wernmeinger da Rosa

Controladora Geral
 Matrícula 54320

Marcelo Delatorr
 Prefeito Municipal
 Matr. 44713

25 novembro 2024, 16:53:53
Secretaria Municipal de Fazenda e Tecnologia
 Prefeitura Municipal de Itaboraí
 Matrícula 44.728

Robertinho de Santiago Fontes
 Secretário Municipal de Fazenda e Tecnologia
 Prefeitura Municipal de Itaboraí
 Matrícula 44.728

MUNICÍPIO DE ITABORAI
 RELATÓRIO RESUMIDO DA EXECUÇÃO ORÇAMENTÁRIA
DEMONSTRATIVO DA RECEITA CORRENTE LÍQUIDA
 ORÇAMENTOS FISCAL E DA SEGURIDADE SOCIAL
 PERÍODO DE REFERÊNCIA : 5º Bimestre / 2024

RREO - Anexo 3 (LRF, Art. 53, inciso I)

R\$1,00

ESPECIFICAÇÃO	EVOLUÇÃO DA RECEITA REALIZADA NOS ÚLTIMOS 12 MESES												TOTAL (ÚLTIMOS 12 MESES)	PREVISÃO ATUALIZADA 2024
	11/2023	12/2023	01/2024	02/2024	03/2024	04/2024	05/2024	06/2024	07/2024	08/2024	09/2024	10/2024		
(-) Transferências da União relativas a remuneração dos agentes comunitários de saúde e de combate às endemias (CF, art. 198, §1º(VII))	887.040,00	1.503.216,00	1.219.728,00	948.864,00	948.864,00	948.864,00	948.864,00	948.864,00	948.864,00	646.696,00	937.568,00	940.392,00	11.827.824,00	0,00
(-) Outras Deduções Constitucionais ou Legais (VIII)	0,00	0,00	0,00	0,00	0,00	0,00	0,00	0,00	0,00	0,00	0,00	0,00	0,00	0,00
RECEITA CORRENTE LÍQUIDA AJUSTADA PARA CÁLCULO DOS LIMITES DA DESPESA COM PESSOAL (IX) = (V - VI - VII - VIII)	61.857.931,00	98.610.293,10	70.041.401,54	73.260.104,51	77.602.864,54	67.908.006,65	64.997.792,65	58.819.034,84	87.771.023,81	93.463.123,06	67.672.996,70	63.596.960,14	885.601.532,56	844.437.230,84

[Assinatura]
 Chefe de Gabinete
 Carlos Roberto de Souza
 Matrícula 54320

[Assinatura]
 Roberto Araújo Santiago Fontes
 Secretário Municipal de Fazenda e Tecnologia
 Prefeitura Municipal de Itaboraí
 Matrícula 44.728

CHEFE DO PODER EXECUTIVO : Marcelo Jander de Araújo
 Angélica Wertheiminger da Rosa
 Controladora Geral
 Matrícula 54320

[Assinatura]
 Maricela Delafroli
 Prefeito de Itaboraí
 Matrícula: 44713


25 novembro 2024 16:53:53


MUNICÍPIO DE ITABORAÍ
RELATÓRIO RESUMIDO DA EXECUÇÃO ORÇAMENTÁRIA
DEMONSTRATIVO DAS RECEITAS E DESPESAS PREVIDENCIÁRIAS
ORÇAMENTOS FISCAL E DA SEGURIDADE SOCIAL
PERÍODO DE REFERÊNCIA : 5º Bimestre / 2024


RREO - Anexo 4 (LRF, Art. 53, inciso II)

R\$1,00

REGIME PRÓPRIO DE PREVIDÊNCIA DOS SERVIDORES - RPPS FUNDO EM CAPITALIZAÇÃO (PLANO PREVIDENCIÁRIO)		
RECEITAS PREVIDENCIÁRIAS - RPPS (FUNDO EM CAPITALIZAÇÃO)	PREVISÃO ATUALIZADA (a)	RECEITAS REALIZADAS Até o Bimestre (b)
RECEITAS CORRENTES (I)	95.427.000,00	37.645.991,60
Receita de Contribuições dos Segurados	22.560.400,00	14.455.421,55
Ativo	21.960.400,00	14.172.073,21
Inativo	500.000,00	213.618,14
Pensionista	100.000,00	69.730,20
Receita de Contribuições Patronais	30.950.600,00	19.423.380,93
Ativo	30.950.600,00	19.423.380,93
Inativo	0,00	0,00
Pensionista	0,00	0,00
Receita Patrimonial	7.850.000,00	0,00
Receitas Imobiliárias	0,00	0,00
Receitas de Valores Mobiliários	7.500.000,00	0,00
Outras Receitas Patrimoniais	350.000,00	0,00
Receita de Serviços	0,00	0,00
Outras Receitas Correntes	34.066.000,00	3.767.189,12
Compensação Financeira entre os regimes	4.000.000,00	3.692.899,38
Receita de Aportes Periódicos para Amortização de Déficit Atuarial do RPPS (II)1	28.872.000,00	0,00
Demais Receitas Correntes	1.194.000,00	74.289,74
RECEITAS DE CAPITAL (III)	0,00	0,00
Alienação de Bens, Direitos e Ativos	0,00	0,00
Amortização de Empréstimos	0,00	0,00
Outras Receitas de Capital	0,00	0,00
TOTAL DAS RECEITAS DO FUNDO EM CAPITALIZAÇÃO - (IV) = (I + III - II)	66.555.000,00	37.645.991,60


 Angélica Werningher da Rosa
 Controladora Geral
 Matrícula 54320


 Marcelo Deldroli
 Prefeito de Itaboraí
 Mat.: 44713


 Roberto Kande Santiago Fontes
 Secretário Municipal de Fazenda e Tecnologia
 Prefeitura Municipal de Itaboraí
 Matrícula 44 728

CHEFE DO PODER EXECUTIVO : Marcelo Jandre Delaroli
 SIGFIS - Versão 2024


25 novembro 2024 16:54:02

MUNICÍPIO DE ITABORAI
RELATÓRIO RESUMIDO DA EXECUÇÃO ORÇAMENTÁRIA
DEMONSTRATIVO DAS RECEITAS E DESPESAS PREVIDENCIÁRIAS
ORÇAMENTOS FISCAL E DA SEGURIDADE SOCIAL
PERÍODO DE REFERÊNCIA : 5º Bimestre / 2024

RREO - Anexo 4 (LRF, Art. 53, inciso II)


R\$1,00

DESPESAS PREVIDENCIÁRIAS - RPPS (FUNDO EM CAPITALIZAÇÃO)	DOTAÇÃO ATUALIZADA (c)	DESPESAS EMPENHADAS Até o Bimestre (d)	DESPESAS LIQUIDADAS Até o Bimestre (e)	DESPESAS PAGAS Até o Bimestre (f)
Benefícios	92.430.000,00	92.410.000,00	69.086.980,94	69.086.980,94
Aposentadorias	80.420.000,00	80.410.000,00	58.923.426,64	58.923.426,64
Pensões por Morte	12.010.000,00	12.000.000,00	10.163.554,30	10.163.554,30
Outras Despesas Previdenciárias	0,00	0,00	0,00	0,00
Compensação Financeira entre os regimes	0,00	0,00	0,00	0,00
Demais Despesas Previdenciárias	0,00	0,00	0,00	0,00
TOTAL DAS DESPESAS DO FUNDO EM CAPITALIZAÇÃO (V)	92.430.000,00	92.410.000,00	69.086.980,94	69.086.980,94
RESUL TADO PREVIDENCIÁRIO - FUNDO EM CAPITALIZAÇÃO (VI) = (IV - V)2	-25.875.000,00	-54.764.008,40	-31.440.989,34	-31.440.989,34
RECURSOS RPPS ARRECADADOS EM EXERCÍCIOS ANTERIORES				
VALOR				
RESERVA ORÇAMENTÁRIA DO RPPS				
VALOR				
				PREVISÃO ORÇAMENTÁRIA
				3.000.000,00
APORTES DE RECURSOS PARA O FUNDO EM CAPITALIZAÇÃO DO RPPS				APORTES REALIZADOS
Plano de Amortização - Contribuição Patronal Suplementar				0,00
Plano de Amortização - Aporte Periódico de Valores Predefinidos				0,00
Outros Aportes para o RPPS				0,00
Recursos para Cobertura de Déficit Financeiro				0,00
BENS E DIREITOS DO RPPS (FUNDO EM CAPITALIZAÇÃO)				SALDO ATUAL
Caixa e Equivalentes de Caixa				3.030.910,67
Investimentos e Aplicações				11.396.737,55
Outros Bens e Direitos				0,00


 Angélica Vermeilinger da Rosa
 Controladora Geral
 Matrícula 54320


 Marcelo Delaroli
 Prefeito de Itaboraí
 Matr.: 44.713


 Roberto Ataíde Santiago Fontes
 Secretário Municipal de Fazenda e Tecnologia
 Prefeitura Municipal de Itaboraí
 Matrícula 44.728


 Roberto Ataíde Santiago Fontes
 Secretário Municipal de Fazenda e Tecnologia
 Prefeitura Municipal de Itaboraí
 Matrícula 44.728

CHEFE DO PODER EXECUTIVO : Marcelo Jandre Delaroli
 SIGFIS - Versão 2024

25 novembro 2024 16:54:02

MUNICÍPIO DE ITABORAÍ
RELATÓRIO RESUMIDO DA EXECUÇÃO ORÇAMENTÁRIA
DEMONSTRATIVO DAS RECEITAS E DESPESAS PREVIDENCIÁRIAS
ORÇAMENTOS FISCAL E DA SEGURIDADE SOCIAL
PERÍODO DE REFERÊNCIA : 5º Bimestre / 2024

RREO - Anexo 4 (LRF, Art. 53, inciso II)


R\$1,00

FUNDO EM REPARTIÇÃO (PLANO FINANCEIRO)		PREVISÃO ATUALIZADA (a)	RECEITAS REALIZADAS Até o Bimestre (b)
RECEITAS PREVIDENCIÁRIAS - RPPS (FUNDO EM REPARTIÇÃO)			
RECEITAS CORRENTES (VII)		0,00	0,00
Receta de Contribuições dos Segurados		0,00	0,00
Ativo		0,00	0,00
Inativo		0,00	0,00
Pensionista		0,00	0,00
Receta de Contribuições Patronais		0,00	0,00
Ativo		0,00	0,00
Inativo		0,00	0,00
Pensionista		0,00	0,00
Receta Patrimonial		0,00	0,00
Recetas Imobiliárias		0,00	0,00
Recetas de Valores Mobiliários		0,00	0,00
Outras Receitas Patrimoniais		0,00	0,00
Receta de Serviços		0,00	0,00
Outras Receitas Correntes		0,00	0,00
Compensação Financeira entre os regimes		0,00	0,00
Demais Receitas Correntes		0,00	0,00
RECEITAS DE CAPITAL (VIII)		0,00	0,00
Alienação de Bens, Direitos e Ativos		0,00	0,00
Amortização de Empréstimos		0,00	0,00
Outras Receitas de Capital		0,00	0,00
TOTAL DAS RECEITAS DO FUNDO EM REPARTIÇÃO (IX) = (VII + VIII)		0,00	0,00


Angélica Vermeijinger da Rosa
 Controladora Geral
 Matrícula 54320


Marcelo Delaroli
 Prefeito de Itaboraí
 Matr.: 44713


Roberto André Santiago Fontes
 Secretário Municipal de Fazenda e Tecnologia
 Prefeitura Municipal de Itaboraí
 Matrícula 44 728


Roberto André Santiago Fontes
 Secretário Municipal de Fazenda e Tecnologia
 Prefeitura Municipal de Itaboraí
 Matrícula 44 728

CHEFE DO PODER EXECUTIVO : Marcelo Jandre Delaroli
 SIGFIS - Versão 2024

25 novembro 2024 16:54:02

MUNICÍPIO DE ITABORAÍ
RELATÓRIO RESUMIDO DA EXECUÇÃO ORÇAMENTÁRIA
DEMONSTRATIVO DAS RECEITAS E DESPESAS PREVIDENCIÁRIAS

ORÇAMENTOS FISCAL E DA SEGURIDADE SOCIAL
PERÍODO DE REFERÊNCIA : 5º Bimestre / 2024

RREO - Anexo 4 (LRF, Art. 53, inciso II)

R\$1,00

DESPESAS PREVIDENCIÁRIAS - RPPS (FUNDO EM REPARTIÇÃO)	DOTAÇÃO ATUALIZADA (c)	DESPESAS EMPENHADAS Até o Bimestre (d)	DESPESAS LIQUIDADAS Até o Bimestre (e)	DESPESAS PAGAS Até o Bimestre (f)
Benefícios	0,00	0,00	0,00	0,00
Aposentadorias	0,00	0,00	0,00	0,00
Pensões por Morte	0,00	0,00	0,00	0,00
Outras Despesas Previdenciárias	0,00	0,00	0,00	0,00
Compensação Previdenciária Financeira entre os regimes	0,00	0,00	0,00	0,00
Demais Despesas Previdenciárias	0,00	0,00	0,00	0,00
TOTAL DAS DESPESAS DO FUNDO EM REPARTIÇÃO (X)	0,00	0,00	0,00	0,00
RESUL TADO PREVIDENCIÁRIO - FUNDO EM REPARTIÇÃO (X) = (IX - X)	0,00	0,00	0,00	0,00
APORTES DE RECURSOS PARA O FUNDO EM REPARTIÇÃO DO RPPS		APORTES REALIZADOS		
Recursos para Cobertura de Insuficiências Financeiras				0,00
Recursos para Formação de Reserva				0,00
BENS E DIREITOS DO RPPS (FUNDO EM REPARTIÇÃO)		SALDO ATUAL		
Caixa e Equivalentes de Caixa				0,00
Investimentos e Aplicações				0,00
Outros Bens e Direitos				0,00

Angélica Wermelinger da Rosa
Controladora Geral
Matrícula 54320

Marcelo Delaroli
Prefeito de Itaboraí
Matr. 44713


Roberto Azañe Santiago Fontes
Secretário Municipal de Fazenda e Tecnologia
Prefeitura Municipal de Itaboraí
Matrícula 44778

MUNICÍPIO DE ITABORAÍ
RELATÓRIO RESUMIDO DA EXECUÇÃO ORÇAMENTÁRIA
DEMONSTRATIVO DAS RECEITAS E DESPESAS PREVIDENCIÁRIAS
ORÇAMENTOS FISCAL E DA SEGURIDADE SOCIAL
PERÍODO DE REFERÊNCIA : 5º Bimestre / 2024


RREO - Anexo 4 (LRF, Art. 53, inciso II)


R\$1,00

ADMINISTRAÇÃO DO REGIME PRÓPRIO DE PREVIDÊNCIA DOS SERVIDORES - RPPS		PREVISÃO ATUALIZADA (a)	RECEITAS REALIZADAS Até o Bimestre (b)		
RECEITAS DA ADMINISTRAÇÃO - RPPS		13.621.000,00	3.885.321,30		
Recargas Correntes		13.621.000,00	3.885.321,30		
TOTAL DAS RECEITAS DA ADMINISTRAÇÃO RPPS (XII)		13.621.000,00	3.885.321,30		
DESPESAS DA ADMINISTRAÇÃO - RPPS		DOTAÇÃO ATUALIZADA (c)	DESPESAS EMPENHADAS Até o Bimestre (d)	DESPESAS LIQUIDADAS Até o Bimestre (e)	DESPESAS PAGAS Até o Bimestre (f)
Despesas Correntes (XIII)		12.021.000,00	9.342.507,22	7.131.221,38	7.104.490,23
Pessoal e Encargos Sociais		3.368.700,00	2.262.000,00	1.545.362,08	1.532.598,31
Demais Despesas Correntes		8.652.300,00	7.080.507,22	5.585.859,30	5.571.891,92
Despesas de Capital (XIV)		1.600.000,00	0,00	0,00	0,00
TOTAL DAS DESPESAS DA ADMINISTRAÇÃO RPPS (XV) = (XIII + XIV)		13.621.000,00	9.342.507,22	7.131.221,38	7.104.490,23
RESULTADO DA ADMINISTRAÇÃO RPPS (XVI) = (XII - XV)		0,00	-5.457.185,92	-3.245.900,08	-3.219.168,93
BENS E DIREITOS - ADMINISTRAÇÃO DO RPPS		SALDO ATUAL			
Caixa e Equivalentes de Caixa		248.033,24			
Investimentos e Aplicações		11.721.398,09			
Outros Bens e Direitos		0,00			
BENEFÍCIOS PREVIDENCIÁRIOS MANTIDOS PELO TESOUREIRO		PREVISÃO ATUALIZADA (a)	RECEITAS REALIZADAS Até o Bimestre (b)		
RECEITAS PREVIDENCIÁRIAS (BENEFÍCIOS MANTIDOS PELO TESOUREIRO)					
Contribuições dos Servidores		0,00	0,00		
Demais Receitas Previdenciárias		0,00	0,00		
TOTAL DAS RECEITAS (BENEFÍCIOS MANTIDOS PELO TESOUREIRO) (XVII)		0,00	0,00		


 Argelina Marmelinger da Rosa
 Controladora Geral
 Matrícula 54320


 Marcelo Delaroli
 Prefeito de Itaboraí
 Matr. 44713


 Robert Azaide Santiago Fontes
 Secretário Municipal de Fazenda e Tecnologia
 Prefeitura Municipal de Itaboraí
 Matrícula 44.728


 Robert Azaide Santiago Fontes
 Secretário Municipal de Fazenda e Tecnologia
 Prefeitura Municipal de Itaboraí
 Matrícula 44.728

CHEFE DO PODER EXECUTIVO: Marcelo Jandre Delaroli
 SIGFIS - Versão 2024

25 novembro 2024 16:54:02


MUNICÍPIO DE ITABORAÍ
RELATÓRIO RESUMIDO DA EXECUÇÃO ORÇAMENTÁRIA
DEMONSTRATIVO DAS RECEITAS E DESPESAS PREVIDENCIÁRIAS
ORÇAMENTOS FISCAL E DA SEGURIDADE SOCIAL
PERÍODO DE REFERÊNCIA : 5º Bimestre / 2024


RREO - Anexo 4 (LRF, Art. 53, inciso II)


R\$1,00

	DOTAÇÃO ATUALIZADA (c)	DESPESAS EMPENHADAS Até o Bimestre (d)	DESPESAS LIQUIDADAS Até o Bimestre (e)	DESPESAS PAGAS Até o Bimestre (f)
DESPESAS PREVIDENCIÁRIAS (BENEFÍCIOS MANTIDOS PELO TESOIRO)				
Aposentadorias	500.000,00	350.000,00	223.062,00	223.062,00
Pensões	550.000,00	520.000,00	393.420,50	393.420,50
Outras Despesas Previdenciárias	27.000,00	24.000,00	16.795,80	16.795,80
TOTAL DAS DESPESAS (BENEFÍCIOS MANTIDOS PELO TESOIRO) (XVIII)	1.077.000,00	894.000,00	633.278,30	633.278,30
RESULTADO DOS BENEFÍCIOS MANTIDOS PELO TESOIRO (XIX) = (XVII - XVIII)	-1.077.000,00		-633.278,30	


Angélica Wermelinger da Rosa
Controladora Geral
Matrícula 54320


Marcelo Delaroli
Prefeito de Itaboraí
Matr. 44713


Roberto Alente Santiago Fontes
Secretário Municipal de Fazenda e Tecnologia
Prefeitura Municipal de Itaboraí
Matrícula 44.728


Roberto Alente Santiago Fontes
Secretário Municipal de Fazenda e Tecnologia
Prefeitura Municipal de Itaboraí
Matrícula 44.728

MUNICÍPIO DE ITABORAÍ
RELATÓRIO RESUMIDO DA EXECUÇÃO ORÇAMENTÁRIA
DEMONSTRATIVO DOS RESULTADOS PRIMÁRIO E NOMINAL
ORÇAMENTOS FISCAL E DA SEGURIDADE SOCIAL
PERÍODO DE REFERÊNCIA : 5º Bimestre / 2024

RREO - ANEXO 6 (LRF, art 53, inciso III)

R\$1,00

ACIMA DA LINHA		PREVISÃO ATUALIZADA	Até o Bimestre/ 2024 RECEITAS REALIZADAS (a)
RECEITAS CORRENTES (EXCETO FONTES RPPS) (I)		855.463.923,47	799.016.499,80
Impostos, Taxas e Contribuições de Melhoria		182.357.339,20	181.024.324,86
IP TU		56.532.950,81	51.297.470,29
ISS		80.010.737,12	78.749.891,04
ITBI		10.150.038,51	10.945.056,87
IRRF		22.446.906,47	23.674.779,12
Outros Impostos, Taxas e Contribuições de Melhoria		13.216.706,29	16.357.127,54
Contribuições		16.512.262,42	13.661.889,37
Receita Patrimonial		16.525.242,26	26.348.697,29
Aplicações Financeiras (II)		15.252.238,35	25.395.975,88
Outras Receitas Patrimoniais		1.273.003,91	952.721,41
Transferências Correntes		631.474.825,92	553.220.606,57
Cota-Parte do FPM		105.380.687,14	105.058.934,44
Cota-Parte do ICMS		72.891.000,00	52.672.792,69
Cota-Parte do IPVA		15.843.781,36	19.966.362,36
Cota-Parte do ITR		807.726,80	388.450,84
Transferências da LC 61/1989		2.094.999,53	1.755.926,57
Transferências do FUNDEB		188.176.732,33	164.491.751,42
Outras Transferências Correntes		246.279.898,76	208.886.388,25
Demais Receitas Correntes		8.594.253,67	24.760.981,71
Outras Receitas Financeiras (III)		0,00	0,00
Receitas Correntes Restantes		8.594.253,67	24.760.981,71
RECEITAS PRIMÁRIAS CORRENTES (EXCETO FONTES RPPS) (IV) = II - (II + III)		840.211.685,12	773.620.523,92
RECEITAS PRIMÁRIAS CORRENTES (COM FONTES RPPS) (V)		101.551.000,00	41.531.312,90
RECEITAS NÃO PRIMÁRIAS CORRENTES (COM FONTES RPPS) (VI)		7.500.000,00	0,00
RECEITAS DE CAPITAL (EXCETO FONTES RPPS) (VII)		233.064.053,65	13.900.138,87
Operações de Crédito (VIII)		107.500.000,00	0,00

CHEFE DO PODER EXECUTIVO : Marcelo Jander Delaroli

SIGFIS - Versão 2024

Angélica Marmelinger da Rocha
 Controladora Geral
 Matrícula 54320

25 novembro 2024 16:54:10

Roberto Alcides Santiago Fontes
 Secretário Municipal de Contabilidade e Tecnologia
 Prefeitura Municipal de Itaboraí
 Matrícula 44 728

Continua (1 / 5)

MUNICÍPIO DE ITABORAÍ
RELATÓRIO RESUMIDO DA EXECUÇÃO ORÇAMENTÁRIA
DEMONSTRATIVO DOS RESULTADOS PRIMÁRIO E NOMINAL
ORÇAMENTOS FISCAL E DA SEGURIDADE SOCIAL
PERÍODO DE REFERÊNCIA : 5º Bimestre / 2024


RREO - ANEXO 6 (LRF, art 53, inciso II)

R\$1,00

ACIMA DA LINHA		PREVISÃO ATUALIZADA	Até o Bimestre/ 2024 RECEITAS REALIZADAS (a)
RECEITAS PRIMÁRIAS			
Amortização de Empréstimos (IX)		0,00	0,00
Alienação de Bens		170.884,98	3.894,28
Recetas de Alienação de Investimentos Temporários (X)		0,00	0,00
Recetas de Alienação de Investimentos Permanentes (XI)		0,00	0,00
Outras Alienações de Bens		170.884,98	3.894,28
Transferências de Capital		112.893.168,67	12.813.936,75
Convênios		109.393.168,67	3.493.857,99
Outras Transferências de Capital		3.500.000,00	9.320.078,76
Outras Receitas de Capital		12.500.000,00	1.082.307,84
Outras Receitas de Capital Não Primárias (XII)		0,00	0,00
Outras Receitas de Capital Primárias		12.500.000,00	1.082.307,84
RECEITAS PRIMÁRIAS DE CAPITAL (EXCETO FONTES RPPS) (XIII) = [VII - (VIII + IX + X + XI + XII)]		125.564.053,65	13.900.138,87
RECEITAS PRIMÁRIAS DE CAPITAL (COM FONTES RPPS) (XIV)		0,00	0,00
RECEITAS NÃO PRIMÁRIAS DE CAPITAL (COM FONTES RPPS) (XV)		0,00	0,00
RECEITA PRIMÁRIA TOTAL (XVI) = (IV + V + XIII + XIV)		1.067.326.738,77	829.051.975,69
RECEITA PRIMÁRIA TOTAL (EXCETO FONTES RPPS) (XVII) = (IV + XIII)		965.775.738,77	787.520.662,79


Marcelo Delapoli
 Prefeito de Itaboraí
 Matr. 44.713


Roberto Antunes Santiago Fontes
 Secretário Municipal de Fazenda e Tecnologia
 Prefeitura Municipal de Itaboraí
 Matrícula 44.728


Angélica Vermeilinger da Rosa
 Controladora Geral
 Matrícula 54320

MUNICÍPIO DE ITABORAÍ

RELATÓRIO RESUMIDO DA EXECUÇÃO ORÇAMENTÁRIA
DEMONSTRATIVO DOS RESULTADOS PRIMÁRIO E NOMINALORÇAMENTOS FISCAL E DA SEGURIDADE SOCIAL
PERÍODO DE REFERÊNCIA : 5º Bimestre / 2024

RREO - ANEXO 6 (LRF, art 53, inciso III)

R\$1,00

DESPESAS CORRENTES (EXCETO FONTES RPPS) (XVIII)	DOTAÇÃO ATUALIZADA	Até o Bimestre/2024							
		DESPESAS EMPENHADAS	DESPESAS LIQUIDADAS	DESPESAS PAGAS (a)	RESTOS A PAGAR PROCESSADOS PAGOS (b)	RESTOS A PAGAR NÃO PROCESSADOS			
						LIQUIDADOS	PAGOS (c)		
Pessoal e Encargos Sociais	398.641.412,56	330.914.082,77	328.052.657,94	321.161.529,99	5.073.989,29	23.536.606,17	340.189,11	23.536.606,17	340.189,11
Juros e Encargos da Dívida (XIX)	950.000,00	950.000,00	912.936,40	835.522,93	0,00	0,00	0,00	0,00	0,00
Outras Despesas Correntes	675.366.242,13	535.815.096,24	454.898.094,43	451.480.036,90	2.333.908,94	23.196.417,06	23.196.417,06	23.196.417,06	23.196.417,06
DESPESAS PRIMÁRIAS CORRENTES (EXCETO FONTES RPPS) (XX) = (XVIII - XIX)	1.074.007.654,69	866.729.179,01	782.950.752,37	772.641.566,89	7.407.898,23	23.536.606,17	23.536.606,17	23.536.606,17	23.536.606,17
DESPESAS PRIMÁRIAS CORRENTES (COM FONTES RPPS) (XXI)	105.528.000,00	102.646.507,22	76.851.480,62	76.824.749,47	9.200,71	136.837,14	136.837,14	136.837,14	136.837,14
DESPESAS NÃO PRIMÁRIAS CORRENTES (COM FONTES RPPS) (XII)	0,00	0,00	0,00	0,00	0,00	0,00	0,00	0,00	0,00
DESPESAS DE CAPITAL (EXCETO FONTES RPPS) (XXIII)	260.752.569,56	104.477.027,30	21.916.526,10	21.327.337,17	1.740.529,91	10.720.685,09	10.720.685,09	10.720.685,09	10.720.685,09
Investimentos	254.752.569,56	101.769.976,70	19.767.278,85	19.580.975,03	1.740.529,91	10.720.685,09	10.720.685,09	10.720.685,09	10.720.685,09
Inversões Financeiras	0,00	0,00	0,00	0,00	0,00	0,00	0,00	0,00	0,00
Concessão de Empréstimos e Financiamentos (XXIV)	0,00	0,00	0,00	0,00	0,00	0,00	0,00	0,00	0,00
Aquisição de Título de Capital já Integralizado (XXV)	0,00	0,00	0,00	0,00	0,00	0,00	0,00	0,00	0,00
Aquisição de Título de Crédito (XXVI)	0,00	0,00	0,00	0,00	0,00	0,00	0,00	0,00	0,00
Demais Inversões Financeiras	0,00	0,00	0,00	0,00	0,00	0,00	0,00	0,00	0,00
Amortização da Dívida (XXVII)	6.000.000,00	2.707.050,60	2.149.247,25	1.746.362,14	0,00	0,00	0,00	0,00	0,00
DESPESAS PRIMÁRIAS DE CAPITAL (EXCETO FONTES RPPS) (XXVIII) = [XXIII - (XXIV + XXV + XXVI + XXVII)]	254.752.569,56	101.769.976,70	19.767.278,85	19.580.975,03	1.740.529,91	10.720.685,09	10.720.685,09	10.720.685,09	10.720.685,09
RESERVA DE CONTINGÊNCIA (XXIX)	3.636.878,22	0,00	0,00	0,00	0,00	0,00	0,00	0,00	0,00
DESPESAS PRIMÁRIAS DE CAPITAL (COM FONTES RPPS) (XXX)	1.600.000,00	0,00	0,00	0,00	0,00	0,00	0,00	0,00	0,00
DESPESAS NÃO PRIMÁRIAS DE CAPITAL (COM FONTES RPPS) (XXXI)	0,00	0,00	0,00	0,00	0,00	0,00	0,00	0,00	0,00
DESPESA PRIMÁRIA TOTAL (XXXII) = (XX + XXI + XXVIII + XXIX + XXX)	1.439.525.102,47	1.071.145.662,93	879.569.511,84	869.047.291,39	9.157.628,85	34.394.128,40	34.394.128,40	34.394.128,40	34.394.128,40
DESPESA PRIMÁRIA TOTAL (EXCETO FONTES RPPS) (XXXIII) = (XX + XXVIII + XXIX)	1.332.397.102,47	968.499.155,71	802.718.031,22	792.222.541,92	9.148.428,14	34.257.291,26	34.257.291,26	34.257.291,26	34.257.291,26
RESULTADO PRIMÁRIO (COM RPPS) - Acima da Linha (XXXIV) = [XVIIa - (XXXIIa + XXXIII + XXXIIc)]									-83.547.072,95
RESULTADO PRIMÁRIO (SEM RPPS) - Acima da Linha (XXXV) = [XVIIa - (XXXIIa + XXXIIIb + XXXIIc)]									-48.107.598,53
META FISCAL PARA O RESULTADO PRIMÁRIO									
Meta fixada no Anexo de Metas Fiscais da LDO para o exercício de referência									-29.702.237,37

CHEFE DO PODER EXECUTIVO
SIGFIS - Versão 2024
Município de Itaboraí
Controladora Geral
Matrícula 54320Marcelo D. Carroli
Prefeito de Itaboraí
Matr.: 44713Roberto Ataide Santiago Fontes
Secretário Municipal de Fazenda e Tecnologia
Prefeitura Municipal de Itaboraí
Matrícula 41728

25 novembro 2024 16:54:10

MUNICÍPIO DE ITABORAI
 RELATÓRIO RESUMIDO DA EXECUÇÃO ORÇAMENTÁRIA
DEMONSTRATIVO DOS RESULTADOS PRIMÁRIO E NOMINAL
 ORÇAMENTOS FISCAL E DA SEGURIDADE SOCIAL
 PERÍODO DE REFERÊNCIA : 5º Bimestre / 2024

RREO - ANEXO 6 (LRF, art 53, inciso III)

R\$1,00

JUIROS NOMINAIS		VALOR INCREMENTADO
Juros, Encargos e Variações Monetárias Ativos (Exceto RPPS) (XXXXV)		0,00
Juros, Encargos e Variações Monetárias Passivos (Exceto RPPS) (XXXXVII)		0,00
RESULTADO NOMINAL (SEM RPPS) - Acima da Linha (XXXXVIII) = XXXV + (XXXXVI) - XXXVII		-48.107.596,53

	CÁLCULO DO RESULTADO NOMINAL		VALOR CORRENTE
	Em 31/Dez/ (a)	Até o (b)	
DÍVIDA CONSOLIDADA (XXXXIX)	15.597.517,10	17.460.121,23	
DEDUÇÕES (XLI)	440.375.537,50	408.528.545,07	
Disponibilidade de Caixa	404.733.939,00	346.570.634,63	
Disponibilidade de Caixa Bruta	423.297.970,60	369.416.487,96	
(-) Restos a Pagar Processados (XLI)	2.237.832,80	2.855.959,32	
(-) Depósitos Restituíveis e Valores Vinculados	16.326.198,80	19.989.894,01	
Demais Haveres Financeiros	35.641.598,50	61.957.910,44	
DÍVIDA CONSOLIDADA LÍQUIDA (XLII) = (XXXXIX) - XLI	-424.778.020,40	-391.068.423,84	
RESULTADO NOMINAL (SEM RPPS) - Abaixo da Linha (XLIII) = (XLIIa) - (XLIIb)		-33.709.596,56	
META FISCAL PARA O RESULTADO NOMINAL			
Meta fixada no Anexo de Metas Fiscais da LDO para o exercício de referência			28.098.557,30

	AJUSTE METODOLÓGICO		Até o Bimestre/
	VALOR CORRENTE		
VARIACÃO DO SALDO DE RPP (XLIV) = (XLib) - XLIa)			618.126,52
RECEITA DE ALIENAÇÃO DE INVESTIMENTOS PERMANENTES (XLV) = (XI)			0,00
VARIACÃO CAMBIAL (XLVI)			0,00
VARIACÃO DO SALDO DE PRECATORIOS INTEGRANTES DA DC (XLVII)			0,00
VARIACÃO DO SALDO DAS DEMAIS OBRIGACÖES INTEGRANTES DA DC (XLVIII)			0,00
OUTROS AJUSTES (XLIX)			0,00
RESULTADO NOMINAL (SEM RPPS) AJUSTADO - Abaixo da Linha (L) = [XLIII + (XLIV - XLV - XLVI + XLVII + XLVIII) +/- (XLIX)]			-33.091.470,04
RESULTADO PRIMÁRIO (SEM RPPS) - Abaixo da Linha (LI) = (L) - (XXXVI) - XXXVII			-33.091.470,04

CHEFE DO PODER EXECUTIVO
 SIGRIS - Versão 2024
 Antônio Mendes da Rosa
 Controlador Geral
 Matrícula 54320

Matrícula 44713
 Prefeitura Municipal de Itaboraí


Roberto Augusto Santiago Fontes
 Prefeito Municipal de Fazenda e Tecnologia
 Matrícula 44 720


MUNICÍPIO DE ITABORAÍ
 RELATÓRIO RESUMIDO DA EXECUÇÃO ORÇAMENTÁRIA
DEMONSTRATIVO DOS RESULTADOS PRIMÁRIO E NOMINAL
 ORÇAMENTOS FISCAL E DA SEGURIDADE SOCIAL
 PERÍODO DE REFERÊNCIA : 5º Bimestre / 2024


RREO - ANEXO 6 (LRF, art. 53, inciso II)


R\$1,00

INFORMAÇÕES ADICIONAIS		PREVISÃO ORÇAMENTÁRIA
SALDO DE EXERCÍCIOS ANTERIORES		79.686.982,38
Recursos Arrecadados em Exercícios Anteriores - RPPS		0,00
Superávit Financeiro Utilizado para Abertura e Reabertura de Créditos Adicionais		79.686.982,38
RESERVA ORÇAMENTÁRIA DO RPPS		0,00


 Marcela Cristina
 Controladora Geral do Município
 CNPJ nº 03.799.900/000116


 Roberto Kiani Santiago Fontes
 Secretário Municipal de Fazenda e Tecnologia
 Prefeitura Municipal de Itaboraí
 Matrícula 44.728


 Angélica Wermelinger da Rosa
 Controladora Geral
 Matrícula 54320


 Marcelo Delatoli
 Prefeito de Itaboraí
 Matrícula 439713

MUNICÍPIO DE ITABORAÍ

RELATÓRIO RESUMIDO DA EXECUÇÃO ORÇAMENTÁRIA

DEMONSTRATIVO DOS RESTOS A PAGAR POR PODER E ÓRGÃO

ORÇAMENTOS FISCAL E DA SEGURIDADE SOCIAL

PERÍODO DE REFERÊNCIA : 5º Bimestre / 2024

RREO - ANEXO 7 (LRF, art. 53, inciso V)

R\$1,00

PODER/ÓRGÃO	RESTOS A PAGAR PROCESSADOS						RESTOS A PAGAR NÃO PROCESSADOS						Saldo Total L = (e + k)
	Inscritos		Pagos (c)	Cancelados (d)	Saldo e = (a + b) - (c + d)	Inscritos		Liquidados (h)	Pagos (i)	Cancelados (j)	Saldo k = (f + g) - (i + j)		
	Em Exercícios Anteriores (a)	Em 31 de dezembro de (b)				Em Exercícios Anteriores (f)	Em 31 de dezembro de (g)						
RESTOS A PAGAR (EXCETO INTRA-ORÇAMENTÁRIOS)	2.224.167,08	7.767.890,69	7.062.060,09	358.107,91	2.571.889,77	5.827.451,30	51.558.464,00	25.477.520,36	25.245.700,26	9.705.143,39	22.435.071,65	25.006.961,42	
PODER EXECUTIVO	2.224.167,08	7.767.890,69	7.062.060,09	358.107,91	2.571.889,77	5.827.451,30	51.558.158,00	25.477.520,36	25.245.700,26	9.705.143,39	22.434.765,65	25.006.655,42	
PODER LEGISLATIVO	0,00	0,00	0,00	0,00	0,00	0,00	306,00	0,00	0,00	0,00	306,00	306,00	
Câmara Municipal	0,00	0,00	0,00	0,00	0,00	0,00	306,00	0,00	0,00	0,00	306,00	306,00	
RESTOS A PAGAR (INTRA-ORÇAMENTÁRIOS)	9.237,67	2.097.093,39	2.095.568,76	0,00	10.762,30	0,00	17.554,60	0,00	0,00	0,00	17.554,60	28.316,90	
PODER EXECUTIVO	9.237,67	2.097.093,39	2.095.568,76	0,00	10.762,30	0,00	17.554,60	0,00	0,00	0,00	17.554,60	28.316,90	
PODER LEGISLATIVO	0,00	0,00	0,00	0,00	0,00	0,00	0,00	0,00	0,00	0,00	0,00	0,00	
Câmara Municipal	0,00	0,00	0,00	0,00	0,00	0,00	0,00	0,00	0,00	0,00	0,00	0,00	
RESTOS A PAGAR PROCESSADOS													
RESTOS A PAGAR NÃO PROCESSADOS													
TOTAL (III) = (I + II)	2.233.404,75	9.864.984,08	9.157.628,85	358.107,91	2.582.652,07	5.827.451,30	51.576.018,60	25.477.520,36	25.245.700,26	9.705.143,39	22.452.626,25	25.035.278,32	

Angélica Vermeilinger da Rosa
Controladora Geral
Matrícula 54320

Marcelo Detraloli
Prefeito de Itaboraí
Matr.: 44713

Roberto Almeida Santiago Fontes
Secretaria Municipal de Fazenda e Tecnologia
Prefeitura Municipal de Itaboraí
Matrícula 44 728

Roberto Almeida Santiago Fontes
Secretaria Municipal de Fazenda e Tecnologia
Prefeitura Municipal de Itaboraí
Matrícula 44 728

MUNICÍPIO DE ITABORAÍ
RELATÓRIO RESUMIDO DA EXECUÇÃO ORÇAMENTÁRIA
DEMONSTRATIVO DAS RECEITAS E DESPESAS COM MANUTENÇÃO E DESENVOLVIMENTO DO ENSINO - MDE
ORÇAMENTOS FISCAL E DA SEGURIDADE SOCIAL
PERÍODO DE REFERÊNCIA : 5º Bimestre / 2024

RREO - ANEXO 8 (LDB, art. 72)

R\$1.000

RECEITA RESULTANTE DE IMPOSTOS (Arts. 212 e 212-A da Constituição Federal)

RECEITA RESULTANTE DE IMPOSTOS	PREVISÃO ATUALIZADA (a)	RECEITAS REALIZADAS Até o Bimestre (b)
1- RECEITA DE IMPOSTOS	151.773.786,08	150.055.996,24
1.1- Receita Resultante do Imposto sobre a Propriedade Predial e Territorial Urbana – IPTU	56.532.950,81	51.297.470,29
1.2- Receita Resultante do Imposto sobre Transmissão Inter-Vivos – ITBI	10.150.038,51	10.945.056,87
1.3- Receita Resultante do Imposto sobre Serviços de Qualquer Natureza – ISS	80.010.737,12	78.749.891,04
1.4- Receita Resultante do Imposto de Renda Retido na Fonte – IRRF	5.080.059,64	9.063.578,04
2- RECEITA DE TRANSFERÊNCIAS CONSTITUCIONAIS E LEGAIS	197.018.194,83	179.842.466,90
2.1- Cota-Parte FPM	105.380.687,14	105.058.934,44
2.1.1- Parcela referente à CF, art. 159, I, alínea b	96.820.955,44	97.898.472,98
2.1.2- Parcela referente à CF, art. 159, I, alíneas d e e	8.559.731,70	7.160.461,46
2.2- Cota-Parte ICMS	72.891.000,00	52.672.792,69
2.3- Cota-Parte IPI-Exportação	2.094.999,53	1.755.926,57
2.4- Cota-Parte ITR	807.726,80	388.450,84
2.5- Cota-Parte IPVA	15.843.781,36	19.966.362,36
2.6- Cota-Parte IOF-Ouro	0,00	0,00
2.7- Outras Transferências ou Compensações Financeiras Provenientes de Impostos e Transferências Constitucionais	0,00	0,00
3- TOTAL DA RECEITA RESULTANTE DE IMPOSTOS (1 + 2)	348.791.980,91	329.898.463,14
4- TOTAL DESTINADO AO FUNDEB - equivalente a 20% DE ((2.1.1) + (2.2) + (2.3) + (2.4) + (2.5) + (2.7))	37.691.692,62	34.536.401,09
5- VALOR MÍNIMO A SER APLICADO ALÉM DO VALOR DESTINADO AO FUNDEB - 5% DE ((2.1.1) + (2.2) + (2.3) + (2.4) + (2.5) + (2.7)) + 25% DE ((1.1) + (1.2) + (1.3) + (1.4) + (2.1.2) + (2.6))	49.506.302,60	47.938.214,69
FUNDEB		
RECEITAS DO FUNDEB RECEBIDAS NO EXERCÍCIO	PREVISÃO ATUALIZADA (a)	RECEITAS REALIZADAS Até o Bimestre (b)
6- TOTAL DAS RECEITAS DO FUNDEB RECEBIDAS	189.500.000,00	166.714.526,22
6.1- FUNDEB - Impostos e Transferências de Impostos	156.000.000,00	148.309.963,39
6.1.1- Principal	154.676.732,33	146.087.188,59
6.1.2- Rendimentos de Aplicação Financeira	1.323.267,67	1.259.702,10
6.1.3- Ressarcimento de recursos do Fundeb	0,00	963.072,70
6.2- FUNDEB - Complementação da União - VAAF	18.000.000,00	10.356.607,09

CHEFE DO PODER EXECUTIVO : Marcelo Jandre Delajoli
 SIGFIS - Versão 2024

Angélica Werneckinger da Rosa
 Controladora Geral
 Matrícula 54320

Marcelo Delajoli
 Prefeito de Itaboraí
 Matr.: 44713

25 de novembro de 2024 16:54:23

Roberto André Pinheiro Fontes
 Secretário Municipal de Fazenda e Tecnologia
 Prefeitura Municipal de Itaboraí
 Matrícula 44728

MUNICÍPIO DE ITABORAÍ
RELATÓRIO RESUMIDO DA EXECUÇÃO ORÇAMENTÁRIA
DEMONSTRATIVO DAS RECEITAS E DESPESAS COM MANUTENÇÃO E DESENVOLVIMENTO DO ENSINO - MDE
ORÇAMENTOS FISCAL E DA SEGURIDADE SOCIAL
PERÍODO DE REFERÊNCIA : 5º Bimestre / 2024

RREO - ANEXO 8 (LDB, art. 72)

R\$1,00

FUNDEB		PREVISÃO ATUALIZADA (a)	RECEITAS REALIZADAS Até o Bimestre (b)
RECETAS DO FUNDEB RECEBIDAS NO EXERCÍCIO			
6.2.1- Principal		18.000.000,00	10.356.607,09
6.2.2- Rendimentos de Aplicação Financeira		0,00	0,00
6.2.3- Ressarcimento de recursos do Fundeb		0,00	0,00
6.3- FUNDEB - Complementação da União - VAAT		11.200.000,00	2.792.839,55
6.3.1- Principal		11.200.000,00	2.792.839,55
6.3.2- Rendimentos de Aplicação Financeira		0,00	0,00
6.3.3- Ressarcimento de recursos do Fundeb		0,00	0,00
6.4- FUNDEB - Complementação da União - VAAR		4.300.000,00	5.255.116,19
6.4.1- Principal		4.300.000,00	5.255.116,19
6.4.2- Rendimentos de Aplicação Financeira		0,00	0,00
6.4.3- Ressarcimento de recursos do Fundeb		0,00	0,00
7- RESULTADO LÍQUIDO DAS TRANSFERÊNCIAS DO FUNDEB (6.11 - 4)		116.985.039,71	111.550.787,50
RECURSOS RECEBIDOS EM EXERCÍCIOS ANTERIORES E NÃO UTILIZADOS (SUPERÁVIT)			VALOR
8- TOTAL DOS RECURSOS DE SUPERÁVIT			2.522.648,77
8.1- SUPERÁVIT DO EXERCÍCIO IMEDIATAMENTE ANTERIOR			2.522.648,77
8.2- SUPERÁVIT RESIDUAL DE OUTROS EXERCÍCIOS			0,00
9- TOTAL DOS RECURSOS DO FUNDEB DISPONÍVEIS PARA UTILIZAÇÃO (6+8)			169.237.174,99

DESPESAS COM RECURSOS DO FUNDEB (Por Subfunção)	DOTAÇÃO ATUALIZADA (c)	DESPESAS EMPENHADAS Até o Bimestre (d)	DESPESAS LÍQUIDAS Até o Bimestre (e)	DESPESAS PAGAS Até o Bimestre (f)
10- TOTAL DAS DESPESAS COM RECURSOS DO FUNDEB	192.660.220,31	156.667.237,98	151.981.856,73	148.226.413,16
10.1- PROFISSIONAIS DA EDUCAÇÃO BÁSICA	131.098.358,14	102.622.604,91	102.622.604,91	100.017.067,43
10.1.1 - Educação Infantil	9.260.000,00	3.441.787,96	3.441.787,96	3.198.307,97
10.1.2- Ensino Fundamental	121.838.358,14	99.180.816,95	99.180.816,95	96.818.759,46
10.1.3- Educação de Jovens e Adultos	0,00	0,00	0,00	0,00
10.1.4- Educação Especial	0,00	0,00	0,00	0,00

CHIEFE DO PODER EXECUTIVO : Marcelo Jandre Delaroli
 SIGFIS - Versão 2024

Marcelo Delaroli
 Prefeito de Itaboraí
 Matr. 44.713

Roberto Azeiteiro Santiago Fontes
 Secretário Municipal de Fazenda e Tecnologia
 Prefeitura Municipal de Itaboraí
 Matrícula 44.728

MUNICÍPIO DE ITABORAÍ
RELATÓRIO RESUMIDO DA EXECUÇÃO ORÇAMENTÁRIA
DEMONSTRATIVO DAS RECEITAS E DESPESAS COM MANUTENÇÃO E DESENVOLVIMENTO DO ENSINO - MDE
ORÇAMENTOS FISCAL E DA SEGURIDADE SOCIAL
PERÍODO DE REFERÊNCIA : 5º Bimestre / 2024

RREO - ANEXO 8 (LDB, art. 72)

R\$1,00

DESPESAS COM RECURSOS DO FUNDEB (por subfunção)	DOTAÇÃO ATUALIZADA (c)	DESPESAS EMPENHADAS Até o Bimestre (d)	DESPESAS PAGAS Até o Bimestre (f)	DESPESAS LIQUIDADAS Até o Bimestre (e)	DESPESAS PAGAS Até o Bimestre (f)
10.1.5- Administração Geral	0,00	0,00	0,00	0,00	0,00
10.2- OUTRAS DESPESAS	61.561.862,17	54.044.633,07	49.359.251,82	49.359.251,82	48.209.345,73
10.2.1- Educação Infantil	28.950.146,35	23.018.548,55	31.026.084,52	20.738.300,28	19.588.394,19
10.2.2- Ensino Fundamental	32.611.715,82	31.026.084,52	28.620.951,54	28.620.951,54	28.620.951,54
10.2.3- Educação de Jovens e Adultos	0,00	0,00	0,00	0,00	0,00
10.2.4- Educação Especial	0,00	0,00	0,00	0,00	0,00
10.2.5- Administração Geral	0,00	0,00	0,00	0,00	0,00
10.2.6- Transporte (Escolar)	0,00	0,00	0,00	0,00	0,00
10.2.7- Outras	0,00	0,00	0,00	0,00	0,00

INDICADORES DO FUNDEB

DESPESAS CUSTEADAS COM RECEITAS DO FUNDEB RECEBIDAS NO EXERCÍCIO	DESPESAS EMPENHADAS Até o Bimestre (d)	DESPESAS LIQUIDADAS Até o Bimestre (e)	DESPESAS PAGAS Até o Bimestre (f)	INSCRITAS EM RESTOS A PAGAR (g)	INSCRITAS EM RESTOS A PAGAR (SEM DISPONIBILIDADE DE CAIXA) (h)	DESPESAS LIQUIDADAS/EMPENHADAS EM VALOR SUPERIOR AO TOTAL DAS RECEITAS RECEBIDAS NO EXERCÍCIO (i)
11- TOTAL DAS DESPESAS CUSTEADAS COM RECURSOS DO FUNDEB RECEBIDAS NO EXERCÍCIO	154.152.113,47	149.530.656,34	145.775.212,77	0,00	0,00	0,00
11.1- Total das Despesas custeadas com FUNDEB - Impostos e Transferências de Impostos	141.262.949,73	137.140.248,64	133.503.085,10	0,00	0,00	0,00
11.2- Total das Despesas custeadas com FUNDEB - Complementação da União - VAAF	5.886.412,86	5.397.287,01	5.394.737,01	0,00	0,00	0,00
11.3- Total das Despesas custeadas com FUNDEB - Complementação da União - VAAT	2.702.750,88	2.702.750,88	2.587.020,85	0,00	0,00	0,00
11.4- Total das Despesas custeadas com FUNDEB - Complementação da União - VAAR	4.300.000,00	4.290.369,81	4.290.369,81	0,00	0,00	0,00
12- TOTAL DAS DESPESAS DO FUNDEB COM PROFISSIONAIS DA EDUCAÇÃO BÁSICA	101.931.771,02	101.931.771,02	99.326.233,54	0,00	0,00	0,00
13- TOTAL DAS DESPESAS CUSTEADAS COM FUNDEB - COMPLEMENTAÇÃO DA UNIÃO - VAAT APLICADAS NA EDUCAÇÃO INFANTIL	2.702.750,88	2.702.750,88	2.587.020,85	0,00	0,00	0,00
14- TOTAL DAS DESPESAS CUSTEADAS COM FUNDEB - COMPLEMENTAÇÃO DA UNIÃO - VAAT APLICADAS NA DESPESA DE CAPITAL	405.603,00	405.603,00	405.603,00	0,00	0,00	0,00

INDICADORES - Art. 212-A, inciso XI e § 3º - Constituição Federal

	VALOR EXIGIDO (l)	VALOR APLICADO (k)	VALOR CONSIDERADO APOS DEDUÇÕES (l)	% APLICADO (m)
15- MÍNIMO DE 70% DO FUNDEB NA REMUNERAÇÃO DOS PROFISSIONAIS DA EDUCAÇÃO BÁSICA	113.021.587,02	101.931.771,02	101.931.771,02	63,13
16 - PERCENTUAL DA COMPLEMENTAÇÃO DA UNIÃO AO FUNDEB - VAAT NA EDUCAÇÃO INFANTIL (INDICADOR IEI)	1.396.419,78	2.702.750,88	2.702.750,88	96,77
17- MÍNIMO DE 15% DA COMPLEMENTAÇÃO DA UNIÃO AO FUNDEB - VAAT EM DESPESAS DE CAPITAL	418.925,93	405.603,00	405.603,00	14,52

CHEFE DO PODER EXECUTIVO : Marcelo Jandir D'Amorim
 Angélica Wermelinger da Rosa
 Controladora Geral
 Matrícula 54320

Marcelo Bettoli
 Prefeito de Itaboraí
 Matr.: 44713

25 de novembro de 2024, às 16:54:23

Roberto André Santiago Fontes
 Secretário Municipal de Fazenda e Tecnologia
 Prefeitura Municipal de Itaboraí
 Matrícula 44728

MUNICÍPIO DE ITABORAÍ
RELATÓRIO RESUMIDO DA EXECUÇÃO ORÇAMENTÁRIA

DEMONSTRATIVO DAS RECEITAS E DESPESAS COM MANUTENÇÃO E DESENVOLVIMENTO DO ENSINO - MDE
ORÇAMENTOS FISCAL E DA SEGURIDADE SOCIAL
PERÍODO DE REFERÊNCIA : 5º Bimestre / 2024

RREO - ANEXO 8 (LDB, art. 72)


R\$1,00

INDICADOR - Art.25, § 3º - Lei nº 14.113, de 2020 - (Máximo de 10% de Superávit)	VALOR MÁXIMO PERMITIDO (n)	VALOR NÃO APLICADO (o)	VALOR NÃO APLICADO APÓS AJUSTE (p)	VALOR NÃO APLICADO EXCEDENTE AO MÁXIMO PERMITIDO (q)	% NÃO APLICADO (r)	
18- TOTAL DA RECEITA RECEBIDA E NÃO APLICADA NO EXERCÍCIO	16.671.452,62	17.183.869,88	17.183.869,88	512.417,26	10,30	
INDICADOR - Art.25, § 3º - Lei nº 14.113, de 2020 - (Aplicação do Superávit de Exercício Anterior)	VALOR DE SUPERÁVIT PERMITIDO NO EXERCÍCIO ANTERIOR (s)	VALOR NÃO APLICADO NO EXERCÍCIO ANTERIOR (t)	VALOR DE SUPERÁVIT APLICADO ATÉ O PRIMEIRO QUADRIMESTRE (u)	VALOR APLICADO APÓS O PRIMEIRO QUADRIMESTRE (v)	VALOR TOTAL DE SUPERÁVIT NÃO APLICADO ATÉ O FINAL DO EXERCÍCIO (w)	VALOR DE SUPERÁVIT PERMITIDO NO EXERCÍCIO ANTERIOR NÃO APLICADO ATÉ O PRIMEIRO QUADRIMESTRE DO EXERCÍCIO ATUAL (x)
19- TOTAL DAS DESPESAS CUSTEADAS COM SUPERÁVIT DO FUNDEB	2.522.648,77	2.522.648,77	2.449.343,28	1.857,11	71.448,38	73.305,49
19.1- Total das Despesas custeadas com FUNDEB - Impostos e Transferências de Impostos	1.764.144,27	1.764.144,27	1.760.366,50	0,00	3.777,77	3.777,77
19.2- Total das Despesas custeadas com FUNDEB - Complementação da União (VAAF + VAAAT + VAAF)	758.504,50	758.504,50	688.976,78	1.857,11	67.670,61	69.527,72

DESPESAS COM MANUTENÇÃO E DESENVOLVIMENTO DO ENSINO - MDE - CUSTEADAS COM RECEITA DE IMPOSTOS (EXCETO FUNDEB)						
DESPESAS COM AÇÕES TÍPICAS DE MDE - RECEITAS DE IMPOSTOS - EXCETO FUNDEB (por subfunção)	DOTAÇÃO ATUALIZADA (c)	DESPESAS EMPENHADAS Até o Bimestre (d)	DESPESAS LIQUIDADAS Até o Bimestre (e)	DESPESAS PAGAS Até o Bimestre (f)		
20-TOTAL DAS DESPESAS COM AÇÕES TÍPICAS DE MDE CUSTEADAS COM RECEITAS DE IMPOSTOS	65.375.554,40	61.507.980,29	57.631.818,05	57.360.787,64		
20.1- Educação Infantil	4.978.969,73	4.868.238,75	4.707.452,27	4.707.452,27	4.707.452,27	
20.2- Ensino Fundamental	60.311.315,32	56.577.791,46	52.872.095,40	52.601.064,99	52.601.064,99	
20.3- Educação de Jovens e Adultos	10.000,00	0,00	0,00	0,00	0,00	
20.4- Educação Especial	75.269,35	61.950,08	52.270,38	52.270,38	52.270,38	
20.5- Administração Geral	0,00	0,00	0,00	0,00	0,00	
20.6- Transporte (Escolar)	0,00	0,00	0,00	0,00	0,00	
20.7- Outras	0,00	0,00	0,00	0,00	0,00	
DESPESAS COM MANUTENÇÃO E DESENVOLVIMENTO DO ENSINO - MDE - CUSTEADAS COM RECEITA DE IMPOSTOS E COM RECURSOS DO FUNDEB						
DESPESAS COM AÇÕES TÍPICAS DE MDE - RECEITAS DE IMPOSTOS E RECURSOS DO FUNDEB (Por Área de Atuação)	DOTAÇÃO ATUALIZADA (c)	DESPESAS EMPENHADAS Até o Bimestre (d)	DESPESAS LIQUIDADAS Até o Bimestre (e)	DESPESAS PAGAS Até o Bimestre (f)		
21- TOTAL DAS DESPESAS COM AÇÕES TÍPICAS DE MDE CUSTEADAS COM RECEITAS DE IMPOSTOS E FUNDEB	257.660.220,31	218.079.569,74	209.518.026,25	205.491.552,27		
21.1- EDUCAÇÃO INFANTIL	43.214.675,32	31.390.525,34	28.939.810,89	27.546.424,81		
21.1.- Creche	12.186.093,69	8.851.805,09	8.160.728,83	7.767.808,30		

CHEFE DO PODER EXECUTIVO : 
Angélica Japente da Rosa
Controladora Geral
Matrícula 54320


Marcela Delfino
Prefeitura de Itaboraí
Matr.: 471713


Roberto Alcides de Farias
Secretário Municipal de Fazenda e Tecnologia
Prefeitura Municipal de Itaboraí
Matrícula 44.728

MUNICÍPIO DE ITABORAÍ
RELATÓRIO RESUMIDO DA EXECUÇÃO ORÇAMENTÁRIA
DEMONSTRATIVO DAS RECEITAS E DESPESAS COM MANUTENÇÃO E DESENVOLVIMENTO DO ENSINO - MDE
ORÇAMENTOS FISCAL E DA SEGURIDADE SOCIAL
PERÍODO DE REFERÊNCIA : 5º Bimestre / 2024

RREO - ANEXO 8 (LDB, art. 72)

R\$1,00

DESPESAS COM MANUTENÇÃO E DESENVOLVIMENTO DO ENSINO - MDE - CUSTEADAS COM RECEITA DE IMPOSTOS E COM RECURSOS DO FUNDEB					
DESPESAS COM AÇÕES TÍPICAS DE MDE - RECEITAS DE IMPOSTOS E RECURSOS DO FUNDEB (Por Área de Atuação)	DOTAÇÃO ATUALIZADA (c)	DESPESAS EMPENHADAS Até o Bimestre (d)	DESPESAS LIQUIDADAS Até o Bimestre (e)	DESPESAS PAGAS Até o Bimestre (f)	VALOR
21.12- Pré-escola	31.028,581,63	22.538,720,25	20.779,082,06	19.778,616,51	
21.2- ENSINO FUNDAMENTAL	214.445.544,99	186.689.044,40	180.578.215,36	177.945.127,46	

APURAÇÃO DAS DESPESAS PARA FINS DE LIMITE MÍNIMO CONSTITUCIONAL						
22- TOTAL DAS DESPESAS DE MDE CUSTEADAS COM RECURSOS DE IMPOSTOS = L20(d ou e)	23- TOTAL DAS RECEITAS TRANSFERIDAS AO FUNDEB = (L4)	24- (-) RECEITAS DO FUNDEB NÃO UTILIZADAS NO EXERCÍCIO, EM VALOR SUPERIOR A 10% = L18(g)	25- (-) SUPERÁVIT PERMITIDO NO EXERCÍCIO IMEDIATAMENTE ANTERIOR NÃO APLICADO ATÉ O PRIMEIRO QUADRIMESTRE DO EXERCÍCIO ATUAL = L19(x)	26- (-) RESTOS A PAGAR INSCRITOS NO EXERCÍCIO SEM DISPONIBILIDADE FINANCEIRA DE RECURSOS DE IMPOSTOS	27- (-) CANCELAMENTO, NO EXERCÍCIO, DE RESTOS A PAGAR INSCRITOS COM DISPONIBILIDADE FINANCEIRA DE RECURSOS DE IMPOSTOS VINCULADOS AO ENSINO = (L30.1(añ) + L30.2(añ))	28- TOTAL DAS DESPESAS PARA FINS DE LIMITE (22 + 23 - 24 - 25 - 26 - 27)
57.631.818,05	34.536.401,09	512.417,26	73.305,49	0,00	327.044,80	91.255.451,59

APURAÇÃO DO LIMITE MÍNIMO CONSTITUCIONAL					
29- APLICAÇÃO EM MDE SOBRE A RECEITA RESULTANTE DE IMPOSTOS	VALOR EXIGIDO (z)	VALOR APLICADO (aa)	% APLICADO (ab)		
82.474.615,78	91.255.451,59	27,66			

RESTOS A PAGAR INSCRITOS EM EXERCÍCIOS ANTERIORES DE DESPESAS CONSIDERADAS PARA CUMPRIMENTO DO LIMITE					
30- RESTOS A PAGAR DE DESPESAS COM MDE	SALDO INICIAL (ac)	RP LIQUIDADOS (ad)	RP PAGOS (ae)	RP CANCELADOS (af)	SALDO FINAL (ag) = (ac) - (ae) - (af)
30.1 - Executadas com Recursos de Impostos e Transferências de Impostos	3.435.486,82	167.032,90	2.762.376,18	352.994,80	320.115,84
30.2 - Executadas com Recursos do FUNDEB - Impostos	1.556.411,92	167.032,90	961.671,28	291.894,40	302.846,24
30.3 - Executadas com Recursos do FUNDEB - Complementação da União (VAAT + VAAF + VAAR)	1.629.621,85	0,00	1.577.201,85	35.150,40	17.269,60
	249.453,05	0,00	223.503,05	25.950,00	0,00

OUTRAS INFORMAÇÕES PARA CONTROLE

RECETAS ADICIONAIS PARA FINANCIAMENTO DO ENSINO		PREVISÃO ATUALIZADA (a)	RECETAS REALIZADAS Até o Bimestre (b)
31- TOTAL DAS RECEITAS ADICIONAIS PARA FINANCIAMENTO DO ENSINO		68.350.000,00	39.345.682,24
31.1- RECEITA DE TRANSFERÊNCIAS DO FNDE (INCLUINDO RENDIMENTOS DE APLICAÇÃO FINANCEIRA)		58.350.000,00	29.106.334,18
31.1.1- Salário- Educação		22.000.000,00	14.303.370,13
31.1.2- PDDE		0,00	0,01

Angélica Wermelinger da Rosa
 Controladora Geral
 Matrícula 54220
 CHEFE DO PODER EXECUTIVO
 SIGFIS - Versão 2024

Marcelo Delaroli
 Prefeito de Itaboraí
 Matr. 44713

Roberto Alcides Santiago Fontes
 Secretário Municipal de Fazenda e Tecnologia
 Matrícula 44728

25 novembro 2024 16:54:23

MUNICÍPIO DE ITABORAÍ
RELATÓRIO RESUMIDO DA EXECUÇÃO ORÇAMENTÁRIA
DEMONSTRATIVO DAS RECEITAS E DESPESAS COM MANUTENÇÃO E DESENVOLVIMENTO DO ENSINO - MDE
ORÇAMENTOS FISCAL E DA SEGURIDADE SOCIAL
PERÍODO DE REFERÊNCIA : 5º Bimestre / 2024

RREO - ANEXO 8 (LDB, art. 72)

R\$1,00

OUTRAS INFORMAÇÕES PARA CONTROLE		PREVISÃO ATUALIZADA (a)		RECEITAS REALIZADAS Até o Bimestre (b)	
RECEITAS ADICIONAIS PARA FINANCIAMENTO DO ENSINO					
31.1.3- PNAE			3.700.000,00		3.667.610,91
31.1.4 - PNAE			3.850.000,00		1.077.311,66
31.1.5- Outras Transferências do FNDE			28.800.000,00		10.058.041,47
31.2- RECEITA DE TRANSFERÊNCIAS DE CONVÊNIOS			0,00		0,00
31.3- RECEITA DE ROYALTIES DESTINADOS À EDUCAÇÃO			10.000.000,00		10.239.348,06
31.4- RECEITA DE OPERAÇÕES DE CRÉDITO VINCULADAS À EDUCAÇÃO			0,00		0,00
31.5- OUTRAS RECEITAS PARA FINANCIAMENTO DO ENSINO			0,00		0,00
OUTRAS DESPESAS COM EDUCAÇÃO (Por subfunção)	DOTAÇÃO ATUALIZADA (c)	DESPESAS EMPENHADAS Até o Bimestre (d)	DESPESAS LIQUIDADAS Até o Bimestre (e)	DESPESAS PAGAS Até o Bimestre (f)	
32- TOTAL DAS OUTRAS DESPESAS COM EDUCAÇÃO	79.310.877,17	52.007.243,45	41.315.800,14	41.315.800,14	41.315.800,14
32.1- EDUCAÇÃO INFANTIL	10.339.049,32	2.417.361,79	2.197.037,15	2.197.037,15	2.197.037,15
32.2- ENSINO FUNDAMENTAL	68.569.827,85	49.589.881,66	39.118.762,99	39.118.762,99	39.118.762,99
32.3- ENSINO MÉDIO	0,00	0,00	0,00	0,00	0,00
32.4- ENSINO SUPERIOR	0,00	0,00	0,00	0,00	0,00
32.5- ENSINO PROFISSIONAL	0,00	0,00	0,00	0,00	0,00
32.6- EDUCAÇÃO DE JOVENS E ADULTOS	402.000,00	0,00	0,00	0,00	0,00
32.7- EDUCAÇÃO ESPECIAL	0,00	0,00	0,00	0,00	0,00
32.8- OUTRAS	0,00	0,00	0,00	0,00	0,00
TOTAL GERAL DAS DESPESAS COM EDUCAÇÃO	DOTAÇÃO ATUALIZADA (c)	DESPESAS EMPENHADAS Até o Bimestre (d)	DESPESAS LIQUIDADAS Até o Bimestre (e)	DESPESAS PAGAS Até o Bimestre (f)	
33- TOTAL GERAL DAS DESPESAS COM EDUCAÇÃO (10 + 20 + 32)	337.346.651,88	270.182.461,72	250.929.474,92	246.903.000,94	246.903.000,94
33.1- Despesas Correntes	306.794.593,62	264.226.007,34	244.973.020,54	240.946.546,56	240.946.546,56
33.1.1- Pessoal Ativo	141.213.358,14	109.502.590,06	109.502.590,06	106.678.960,85	106.678.960,85
33.1.2- Pessoal Inativo	0,00	0,00	0,00	0,00	0,00
33.1.3- Transferências às instituições comunitárias, confessionais ou filantrópicas sem fins lucrativos	5.289.921,00	5.235.822,66	4.068.283,76	4.068.283,76	4.068.283,76
33.1.4- Outras Despesas Correntes	160.291.314,48	149.487.594,62	131.402.146,72	130.199.301,95	130.199.301,95

CHEFE DO PODER EXECUTIVO : Marcela Memelinger da Rosa
 SIGFIS - Versão 2024

Angela Memelinger da Rosa
 Controladora Geral
 Matrícula 54920

Marcelo Delaroli
 Prefeito de Itaboraí
 Matr. 44713

25 novembro 2024 16:54:23

Roberto Almeida Santiago Fontes
 Secretário Municipal de Fazenda e Tecnologia
 Prefeito Adjunto de Itaboraí
 Matrícula 44 728

MUNICÍPIO DE ITABORAÍ
RELATÓRIO RESUMIDO DA EXECUÇÃO ORÇAMENTÁRIA
DEMONSTRATIVO DAS RECEITAS E DESPESAS COM MANUTENÇÃO E DESENVOLVIMENTO DO ENSINO - MDE
ORÇAMENTOS FISCAL E DA SEGURIDADE SOCIAL
PERÍODO DE REFERÊNCIA : 5º Bimestre / 2024

RREO - ANEXO 8 (LDB, art. 72)

R\$1,00

TOTAL GERAL DAS DESPESAS COM EDUCAÇÃO		DOTAÇÃO ATUALIZADA (c)	DESPESAS EMPENHADAS Até o Bimestre (d)	DESPESAS LIQUIDADAS Até o Bimestre (e)	DESPESAS PAGAS Até o Bimestre (f)
33.2 - Despesas de Capital		30.552.058,26	5.956.454,38	5.956.454,38	5.956.454,38
33.2.1- Transferências às instituições comunitárias, confessionais ou filantrópicas sem fins lucrativos		0,00	0,00	0,00	0,00
33.2.2- Outras Despesas de Capital		30.552.058,26	5.956.454,38	5.956.454,38	5.956.454,38

CONTROLE E DA DISPONIBILIDADE FINANCEIRA E CONCILIAÇÃO BANCÁRIA

CONTROLE E DA DISPONIBILIDADE FINANCEIRA E CONCILIAÇÃO BANCÁRIA		FUNDEB (a1)	SALÁRIO EDUCAÇÃO (a2)
34- DISPONIBILIDADE FINANCEIRA EM 31 DE DEZEMBRO DO EXERCÍCIO ANTERIOR		5.707.929,08	12.057.498,55
35- (+) INGRESSO DE RECURSOS ATÉ O BIMESTRE (orçamentário)		166.714.526,22	14.303.370,13
36- (-) PAGAMENTOS EFETUADOS ATÉ O BIMESTRE (orçamentário e restos a pagar)		150.027.118,06	22.594.620,39
37- (=) DISPONIBILIDADE FINANCEIRA ATÉ O BIMESTRE		22.395.337,24	3.766.248,29
38- (+) AJUSTES POSITIVOS (RETENÇÕES E OUTROS VALORES EXTRAORÇAMENTÁRIOS)		26.009.250,94	1.328.395,88
39- (-) AJUSTES NEGATIVOS (OUTROS VALORES EXTRAORÇAMENTÁRIOS)		0,00	0,00
40- (=) SALDO FINANCEIRO CONCILIADO (Saldo Bancário)		48.404.588,18	5.094.644,17


INDICADORES AJUSTADOS

MÍNIMO DE 70% DO FUNDEB APLICADO NA REMUNERAÇÃO DOS PROFISSIONAIS DA EDUCAÇÃO BÁSICA		VALOR APLICADO	% APLICADO
113.021.587,02	VALOR EXIGIDO	99.326.233,54	61,51


APLICAÇÃO EM MDE SOBRE A RECEITA RESULTANTE DE IMPOSTOS

TOTAL DE DESPESAS CUSTEADAS COM RECURSOS DE IMPOSTOS (EXCETO FUNDEB)	TOTAL DE RECURSOS TRANSFERIDOS PARA O FUNDEB	TOTAL DE DESPESAS PARA FINS DE LIMITE	% APLICADO
57.360.787,64	34.536.401,09	91.897.188,73	27,85


Angélica
 Controladora Geral
 Matrícula 54920


Marcelo Delaroli
 Prefeito de Itaboraí
 Matrícula 544713


Roberto
 Secretário Municipal de Fazenda e Tecnologia
 Prefeitura Municipal de Itaboraí
 Matrícula 41 728


Roberto
 Secretário Municipal de Fazenda e Tecnologia
 Prefeitura Municipal de Itaboraí
 Matrícula 41 728

MUNICÍPIO DE ITABORAÍ
RELATÓRIO RESUMIDO DA EXECUÇÃO ORÇAMENTÁRIA
DEMONSTRATIVO DAS RECEITAS E DESPESAS COM AÇÕES E SERVIÇOS PÚBLICOS DE SAÚDE
ORÇAMENTOS FISCAL E DA SEGURIDADE SOCIAL
PERÍODO DE REFERÊNCIA : 5º Bimestre / 2024

RREO – ANEXO XII (LC nº 141/2012 art.35)

R\$1,00

RECEITAS RESULTANTES DE IMPOSTOS E TRANSFERÊNCIAS CONSTITUCIONAIS E LEGAIS	PREVISÃO INICIAL	PREVISÃO ATUALIZADA (a)	RECEITAS REALIZADAS	
			Até o Bimestre (b)	% (b/a) x 100
RECEITA DE IMPOSTOS (I)	151.773.786,08	151.773.786,08	150.055.996,24	98,86
Receita Resultante do Imposto Predial e Territorial Urbano - IPTU	56.532.950,81	56.532.950,81	51.297.470,29	90,73
Receita Resultante do Imposto sobre Transmissão Inter-Vivos - ITBI	10.150.038,51	10.150.038,51	10.945.056,87	107,83
Receita Resultante do Imposto sobre Serviços de Qualquer Natureza - ISS	80.010.737,12	80.010.737,12	78.749.891,04	98,42
Receita Resultante do Imposto sobre a Renda e Proventos de Qualquer Natureza Retido na Fonte - IRRF	5.080.059,64	5.080.059,64	9.063.578,04	178,41
RECEITA DE TRANSFERÊNCIAS CONSTITUCIONAIS E LEGAIS (II)	188.458.463,13	188.458.463,13	172.682.005,44	91,62
Cota-Parte FPM	96.820.955,44	96.820.955,44	97.898.472,98	101,11
Cota-Parte ITR	807.726,80	807.726,80	388.450,84	48,09
Cota-Parte IPVA	15.843.781,36	15.843.781,36	19.966.362,36	126,02
Cota-Parte ICMS	72.891.000,00	72.891.000,00	52.672.792,69	72,26
Cota-Parte IPI-Exportação	2.094.999,53	2.094.999,53	1.755.926,57	83,81
Outras Transferências ou Compensações Financeiras Provenientes de Impostos e Transferências Constitucionais	0,00	0,00	0,00	0,00
TOTAL DAS RECEITAS RESULTANTES DE IMPOSTOS E TRANSFERÊNCIAS CONSTITUCIONAIS E LEGAIS - (II) = (I) + (II)	340.232.249,21	340.232.249,21	322.738.001,68	94,85

DESPESAS COM AÇÕES E SERVIÇOS PÚBLICOS DE SAÚDE (ASPS) – POR SUBFUNÇÃO E CATEGORIA ECONÔMICA	DOTAÇÃO INICIAL	DOTAÇÃO ATUALIZADA (c)	DESPESAS EMPENHADAS		DESPESAS LIQUIDADAS		DESPESAS PAGAS	
			Até o bimestre (d)	% (d/c) x 100	Até o bimestre (e)	% (e/c) x 100	Até o bimestre (f)	% (f/c) x 100
ATENÇÃO BÁSICA (V)	20.245.000,00	35.361.422,14	34.847.343,95	98,54	34.729.643,95	98,21	34.340.822,41	97,11
Despesas Correntes	20.245.000,00	35.361.422,14	34.847.343,95	98,54	34.729.643,95	98,21	34.340.822,41	97,11
Despesas de Capital	0,00	0,00	0,00	0,00	0,00	0,00	0,00	0,00
ASSISTÊNCIA HOSPITALAR E AMBULATORIAL (V)	48.860.000,00	41.227.387,46	40.870.784,86	99,13	40.870.784,86	99,13	40.636.595,54	98,56
Despesas Correntes	48.860.000,00	41.177.387,46	40.822.809,86	99,13	40.822.809,86	99,13	40.588.620,54	98,57
Despesas de Capital	0,00	50.000,00	47.975,00	95,95	47.975,00	95,95	47.975,00	95,95
SUPORTE PROFILÁTICO E TERAPÊUTICO (VI)	715.000,00	0,00	0,00	0,00	0,00	0,00	0,00	0,00
Despesas Correntes	715.000,00	0,00	0,00	0,00	0,00	0,00	0,00	0,00
Despesas de Capital	0,00	0,00	0,00	0,00	0,00	0,00	0,00	0,00
VIGILÂNCIA SANITÁRIA (VII)	0,00	0,00	0,00	0,00	0,00	0,00	0,00	0,00
Despesas Correntes	0,00	0,00	0,00	0,00	0,00	0,00	0,00	0,00
Despesas de Capital	0,00	0,00	0,00	0,00	0,00	0,00	0,00	0,00


Marcela Delapoff
 Prefeitura Municipal de Itaboraí
 Matr. 54713


Roberto Almeida Santiago Fontes
 Secretário Municipal de Fazenda e Tecnologia
 Prefeitura Municipal de Itaboraí
 Matr. 44728

25 novembro 2024, 16:54:32

MUNICÍPIO DE ITABORAÍ
RELATÓRIO RESUMIDO DA EXECUÇÃO ORÇAMENTÁRIA
DEMONSTRATIVO DAS RECEITAS E DESPESAS COM AÇÕES E SERVIÇOS PÚBLICOS DE SAÚDE
ORÇAMENTOS FISCAL E DA SEGURIDADE SOCIAL
PERÍODO DE REFERÊNCIA : 5º Bimestre / 2024

RREO - ANEXO XII (LC nº 141/2012 art.35)

R\$1,00

DESPESAS COM AÇÕES E SERVIÇOS PÚBLICOS DE SAÚDE (ASPS) - POR SUBFUNÇÃO E CATEGORIA ECONÔMICA	DOTAÇÃO INICIAL	DOTAÇÃO ATUALIZADA (c)	DESPESAS EMPENHADAS		DESPESAS LIQUIDADAS		DESPESAS PAGAS	
			Até o bimestre (d)	% (d/c) x 100	Até o bimestre (e)	% (e/c) x 100	Até o bimestre (f)	% (f/c) x 100
VIGILÂNCIA EPIDEMIOLÓGICA (VIII)	9.180.000,00	6.400.000,00	6.078.651,15	94,97	6.078.651,15	94,97	5.981.175,15	93,45
Despesas Correntes	9.180.000,00	6.400.000,00	6.078.651,15	94,97	6.078.651,15	94,97	5.981.175,15	93,45
Despesas de Capital	0,00	0,00	0,00	0,00	0,00	0,00	0,00	0,00
ALIMENTAÇÃO E NUTRIÇÃO (IX)	0,00	0,00	0,00	0,00	0,00	0,00	0,00	0,00
Despesas Correntes	0,00	0,00	0,00	0,00	0,00	0,00	0,00	0,00
Despesas de Capital	0,00	0,00	0,00	0,00	0,00	0,00	0,00	0,00
OUTRAS SUBFUNÇÕES (X)	0,00	0,00	0,00	0,00	0,00	0,00	0,00	0,00
Despesas Correntes	0,00	0,00	0,00	0,00	0,00	0,00	0,00	0,00
Despesas de Capital	0,00	0,00	0,00	0,00	0,00	0,00	0,00	0,00
TOTAL (X) = (IV + V + VI + VIII + IX + X)	79.000.000,00	82.988.809,60	81.796.779,96	98,56	81.679.079,96	98,42	80.958.593,10	97,55

APURAÇÃO DO CUMPRIMENTO DO LIMITE MÍNIMO PARA APLICAÇÃO EM ASPS

Total das Despesas com ASPS (XII) = (XI)	DESPESAS EMPENHADAS (d)	DESPESAS LIQUIDADAS (e)	DESPESAS PAGAS (f)
(-) Restos a Pagar Inscritos Indevidamente sem Disponibilidade Financeira (XIII)	81.796.779,96	81.679.079,96	80.958.593,10
(-) Despesas Custeadas com Recursos Vinculados à Parcela do Percentual Mínimo que não foi Aplicada em ASPS em Exercícios Anteriores (XIV)	0,00	0,00	0,00
(-) Despesas Custeadas com Disponibilidade de Caixa Vinculada aos Restos a Pagar Cancelados (XV)	3.988.809,60	3.988.809,60	3.988.809,60
(=) VALOR APLICADO EM ASPS (XVI) = (XII - XIII - XIV - XV)	77.807.970,36	77.690.270,36	76.969.783,50
Despesa Mínima a ser Aplicada em ASPS (XVII) = (III) x 15% (LC 141/2012)			48.410.700,25
Despesa Mínima a ser Aplicada em ASPS (XVII) = (III) x % (Lei Orgânica Municipal)			0,00
Diferença entre o Valor Aplicado e a Despesa Mínima a ser Aplicada (XVIII) = (XVI (d ou e) - XVII)	29.397.270,11	29.279.570,11	28.559.083,25
Limite não Cumprido (XIX) = (XVIII) (Quando valor for inferior a zero)	0,00	0,00	0,00
PERCENTUAL DA RECEITA DE IMPOSTOS E TRANSFERÊNCIAS CONSTITUCIONAIS E LEGAIS APLICADO EM ASPS (XVI / III)*100 (mínimo de 15% conforme LC nº 141/2012 ou % da Lei Orgânica Municipal)	24,10	24,07	23,84

CONTROLE DO VALOR REFERENTE AO PERCENTUAL MÍNIMO NÃO CUMPRIDO EM EXERCÍCIOS ANTERIORES PARA FINS DE APLICAÇÃO DOS RECURSOS VINCULADOS CONFORME ARTIGOS 25 E 26 DA LC 141/2012

Diferença de Limitação cumprido em 2024 (saldo final = XIXd)	LIMITE NÃO CUMPRIDO				
	Saldo Inicial (no exercício atual) (h)	Despesas Custeadas no Exercício de Referência (i)	Liquidadas (j)	Pagas (k)	Saldo Final (não aplicado) (l) = (h - (j) - (k))
					0,00

Aracilene F. de A. P. de S. Delaroli
 Chefe do Poder Executivo Municipal
 SIGFIS - Versão Controladora Geral
 Matrícula 54320

Aracilene F. de A. P. de S. Delaroli
 Presidente do Tribunal
 Matr.: 44713

Roberto Azeiteiro de S. Fontes
 Secretário Municipal de Fazenda e Tecnologia
 Prefeitura Municipal de Itaboraí
 Matrícula 44 728

Roberto Azeiteiro de S. Fontes
 Secretário Municipal de Fazenda e Tecnologia
 Prefeitura Municipal de Itaboraí
 Matrícula 44 728

MUNICÍPIO DE ITABORAÍ
 RELATÓRIO RESUMIDO DA EXECUÇÃO ORÇAMENTÁRIA
DEMONSTRATIVO DAS RECEITAS E DESPESAS COM AÇÕES E SERVIÇOS PÚBLICOS DE SAÚDE
 ORÇAMENTOS FISCAL E DA SEGURIDADE SOCIAL
 PERÍODO DE REFERÊNCIA : 5º Bimestre / 2024

RREO – ANEXO XII (LC n° 141/2012 art.35)

R\$1,00

CONTROLE DO VALOR REFERENTE AO PERCENTUAL MÍNIMO NÃO CUMPRIDO EM EXERCÍCIOS ANTERIORES PARA FINS DE APLICAÇÃO DOS RECURSOS VINCULADOS CONFORME ARTIGOS 25 E 26 DA LC 141/2012	LÍMITE NÃO CUMPRIDO						
	Saldo Inicial (no exercício atual) (h)	Despesas Custeadas no Exercício de Referência			Saldo Final (não aplicado) (l) = (h - j)		Diferença de limite não cumprido em Exercícios anteriores (saldo inicial igual ao saldo final do demonstrativo do exercício anterior)
		Empenhadas (i)	Liquidadas (j)	Pagas (k)	Empenhadas (l)	Pagas (m)	
	0,00	0,00	0,00	0,00	0,00	0,00	0,00
TOTAL DA DIFERENÇA DE LÍMITE NÃO CUMPRIDO EM EXERCÍCIOS ANTERIORES (xx)	0,00	0,00	0,00	0,00	0,00	0,00	0,00

EXERCÍCIO DO EMPENHO	Valor Mínimo para aplicação em ASPS (m)	Valor aplicado em ASPS no exercício (n)	Valor aplicado além do limite mínimo (o) = (n - m), se < 0, então (o) = 0	Total inscrito em RP no exercício (p)	RPNP inscritos Indevidamente no Exercício sem Disponibilidade Financeira q = (XIIIId)	Valor inscrito em RP considerado no Limite (r) = (p - (o + q)) se < 0, então (r) = (0)	Total de RP pagos (s)	Total de RP a pagar (t)	Total de RP cancelados ou prescritos (u)	Diferença entre o valor aplicado além do limite e o total de RP cancelados (v) = ((o + q) - u)
Empenhos de 2024	48.410.700,25	77.807.970,36	29.397.270,11	0,00	0,00	0,00	219.520,11	10.000,00	17.075,86	29.397.270,11
Empenhos de 2023	53.888.410,28	72.604.930,74	18.716.820,46	246.595,97	0,00	0,00	799.596,23	27.565,37	0,00	18.699.744,60
Empenhos de 2022	52.082.627,60	68.701.044,80	16.618.417,20	827.161,60	0,00	0,00	362.209,25	0,00	0,00	16.618.417,20
Empenhos de 2021	45.544.932,20	68.856.057,60	23.311.125,40	362.209,25	0,00	0,00	188.019,10	0,00	0,00	23.311.125,40
Empenhos de 2020 e anteriores	38.688.058,30	65.823.386,10	27.135.327,80	588.617,24	0,00	0,00		0,00	400.598,14	26.734.729,66
TOTAL DOS RESTOS A PAGAR CANCELADOS OU PRESCRITOS ATÉ O FINAL DO EXERCÍCIO ATUAL QUE AFETARAM O CUMPRIMENTO DO LÍMITE (XXI) (soma dos saldos negativos da coluna "v")										0,00
TOTAL DOS RESTOS A PAGAR CANCELADOS OU PRESCRITOS ATÉ O FINAL DO EXERCÍCIO ANTERIOR QUE AFETARAM O CUMPRIMENTO DO LÍMITE (XXII) (valor informado no demonstrativo do exercício anterior)										0,00
TOTAL DOS RESTOS A PAGAR CANCELADOS OU PRESCRITOS NO EXERCÍCIO ATUAL QUE AFETARAM O CUMPRIMENTO DO LÍMITE (XXIII) = (XXI - XXII) (Artigo 24 § 1º e 2º da LC 141/2012)										0,00

CONTROLE DE RESTOS A PAGAR CANCELADOS OU PRESCRITOS CONSIDERADOS PARA FINS DE APLICAÇÃO DA DISPONIBILIDADE DE CAIXA CONFORME ARTIGO 24§ 1º e 2º DA LC 141/2012	Saldo Inicial (w)	RESTOS A PAGAR CANCELADOS OU PRESCRITOS			Saldo Final (não aplicado) (aa) = (w - y)
		Despesas Custeadas no Exercício de Referência		Pagas (z)	
		Empenhadas (x)	Liquidadas (y)		
Restos a pagar cancelados ou prescritos em 2024 a serem compensados (XXIV) (saldo inicial = XXIII)	0,00	0,00	0,00	0,00	0,00
Restos a pagar cancelados ou prescritos em 2023 a serem compensados (XXV) (saldo inicial igual ao saldo final do demonstrativo do exercício anterior)	0,00	0,00	0,00	0,00	0,00
Restos a pagar cancelados ou prescritos em exercícios anteriores a serem compensados (XXVI) (saldo inicial igual ao saldo final do demonstrativo do exercício anterior)	0,00	0,00	0,00	0,00	0,00
TOTAL DE RESTOS A PAGAR CANCELADOS OU PRESCRITOS A COMPENSAR (XXVII)	0,00	0,00	0,00	0,00	0,00

CHEFE DO PODER EXECUTIVO
 SIGRIS - Versão 2024

Controladora Geral
 Marcia 54320

Marcelo De Azeiteiro
 Prefeito de Itaboraí
 Matr. 44713

Roberto Almeida Santiago Fontes
 Secretário Municipal de Fazenda e Tecnologia
 Prefeitura Municipal de Itaboraí
 Matrícula 44728

Roberto Almeida Santiago Fontes
 Secretário Municipal de Fazenda e Tecnologia
 Prefeitura Municipal de Itaboraí
 Matrícula 44728

MUNICÍPIO DE ITABORAÍ
RELATÓRIO RESUMIDO DA EXECUÇÃO ORÇAMENTÁRIA
DEMONSTRATIVO DAS RECEITAS E DESPESAS COM AÇÕES E SERVIÇOS PÚBLICOS DE SAÚDE
ORÇAMENTOS FISCAL E DA SEGURIDADE SOCIAL
PERÍODO DE REFERÊNCIA : 5º Bimestre / 2024

RREO – ANEXO XII (LC nº 141/2012 art.35)

R\$1,00

RECEITAS DE TRANSFERÊNCIAS PARA A SAÚDE (XXVIII)	PREVISÃO INICIAL	PREVISÃO ATUALIZADA (a)	RECEITAS REALIZADAS	
			Até o Bimestre (b)	% (b/a)x100
Proveniente da União	106.210.900,00	106.210.900,00	134.849.272,07	126,96
Proveniente dos Estados	92.210.000,00	92.210.000,00	101.432.571,08	110,00
Proveniente de outros Municípios	14.000.900,00	14.000.900,00	33.416.700,99	238,67
RECEITA DE OPERAÇÕES DE CRÉDITO INTERNAS E EXTERNAS VINCULADAS A SAÚDE (XXIX)	0,00	0,00	0,00	0,00
OUTRAS RECEITAS (XXX)	0,00	0,00	0,00	0,00
TOTAL DE RECEITAS ADICIONAIS PARA FINANCIAMENTO DA SAÚDE (XXXI) = (XXXVIII + XXIX + XXX)	106.210.900,00	106.210.900,00	134.849.272,07	126,96

DESPESAS COM SAÚDE POR SUBFUNÇÕES E CATEGORIA ECONÔMICA NÃO COMPUTADAS NO CÁLCULO DO MÍNIMO	DOTAÇÃO INICIAL	DOTAÇÃO ATUALIZADA (c)	DESPESAS EMPENHADAS		DESPESAS LIQUIDADAS		DESPESAS PAGAS	
			Até o bimestre (d)	% (d/c) x 100	Até o bimestre (e)	% (e/c) x 100	Até o bimestre (f)	% (f/c) x 100
ATENÇÃO BÁSICA (XXXII)	52.333.688,00	55.652.899,87	33.249.202,16	59,74	31.762.127,05	57,07	30.405.993,91	54,63
Despesas Correntes	42.120.688,00	46.532.699,77	33.067.002,06	71,06	31.579.926,95	67,86	30.223.793,81	64,95
Despesas de Capital	10.213.000,00	9.120.200,10	182.200,10	1,99	182.200,10	1,99	182.200,10	1,99
ASSISTÊNCIA HOSPITALAR E AMBULATORIAL (XXXIII)	69.449.900,00	145.042.183,65	102.276.243,73	70,51	94.240.229,67	64,97	93.586.108,34	64,52
Despesas Correntes	52.049.900,00	128.655.328,63	99.584.308,81	77,40	92.950.440,40	72,24	92.296.319,07	71,73
Despesas de Capital	17.400.000,00	16.386.855,02	2.691.934,92	16,42	1.289.789,27	7,87	1.289.789,27	7,87
SUPORTE PROFILÁTICO E TERAPÊUTICO (XXXIV)	2.195.000,00	3.445.000,00	418.841,09	12,15	119.081,60	3,45	119.081,60	3,45
Despesas Correntes	2.195.000,00	3.445.000,00	418.841,09	12,15	119.081,60	3,45	119.081,60	3,45
Despesas de Capital	0,00	0,00	0,00	0,00	0,00	0,00	0,00	0,00
VIGILÂNCIA SANITÁRIA (XXXV)	155.000,00	155.000,00	14.400,00	9,29	8.516,64	5,49	8.516,64	5,49
Despesas Correntes	155.000,00	155.000,00	14.400,00	9,29	8.516,64	5,49	8.516,64	5,49
Despesas de Capital	0,00	0,00	0,00	0,00	0,00	0,00	0,00	0,00
VIGILÂNCIA EPIDEMIOLÓGICA (XXXVI)	5.991.412,00	9.359.037,63	6.501.697,26	69,46	5.262.827,12	56,23	5.213.010,26	55,70
Despesas Correntes	5.891.412,00	8.522.351,23	5.720.215,66	67,12	5.037.292,14	59,10	5.034.153,57	59,07
Despesas de Capital	100.000,00	836.686,40	781.481,60	93,40	225.534,98	26,95	178.856,69	21,37
ALIMENTAÇÃO E NUTRIÇÃO (XXXVII)	0,00	0,00	0,00	0,00	0,00	0,00	0,00	0,00
Despesas Correntes	0,00	0,00	0,00	0,00	0,00	0,00	0,00	0,00
Despesas de Capital	0,00	0,00	0,00	0,00	0,00	0,00	0,00	0,00

CHEFE DO PODER EXECUTIVO : Marcelo Jandre Delaroli
 SIGFIS - Versão 2024

Angélica Memminger da Rosa
 Controladora Geral
 Matrícula 54320

Roberto Marde Santiago Fontes
 Prefeito de Itaboraí
 Matr.: 44713

Roberto Marde Santiago Fontes
 Secretário Municipal de Fazenda e Tecnologia
 Prefeitura Municipal de Itaboraí
 Matrícula 44.728

MUNICÍPIO DE ITABORAÍ
RELATÓRIO RESUMIDO DA EXECUÇÃO ORÇAMENTÁRIA
DEMONSTRATIVO DAS RECEITAS E DESPESAS COM AÇÕES E SERVIÇOS PÚBLICOS DE SAÚDE
ORÇAMENTOS FISCAL E DA SEGURIDADE SOCIAL
PERÍODO DE REFERÊNCIA : 5º Bimestre / 2024

RREO - ANEXO XII (LC n.º 141/2012 art.35)

R\$1,00

DESPESAS COM SAÚDE POR SUBFUNÇÕES E CATEGORIA ECONÔMICA NÃO COMPUTADAS NO CÁLCULO DO MÍNIMO	DOTAÇÃO INICIAL	DOTAÇÃO ATUALIZADA (c)	DESPESAS EMPENHADAS		DESPESAS LIQUIDADAS		DESPESAS PAGAS	
			Até o bimestre (d)	% (d/c) x 100	Até o bimestre (e)	% (e/c) x 100	Até o bimestre (f)	% (f/c) x 100
OUTRAS SUBFUNÇÕES (XXXVIII)	300.000,00	300.000,00	115.274,33	38,42	115.274,33	38,42	113.185,36	37,72
Despesas Correntes	300.000,00	300.000,00	115.274,33	38,42	115.274,33	38,42	113.185,36	37,72
Despesas de Capital	0,00	0,00	0,00	0,00	0,00	0,00	0,00	0,00
TOTAL DAS DESPESAS NÃO COMPUTADAS NO CÁLCULO DO MÍNIMO (XXXIX) = (XXXII + XXXIII + XXXIV + XXXV + XXXVI + XXXVII + XXXVIII)	130.425.000,00	213.954.121,15	142.575.658,57	66,63	131.508.056,41	61,46	129.445.896,11	60,50
DESPESAS TOTAIS COM SAÚDE	DOTAÇÃO INICIAL	DOTAÇÃO ATUALIZADA (c)	DESPESAS EMPENHADAS		DESPESAS LIQUIDADAS		DESPESAS PAGAS	
ATENÇÃO BÁSICA (XL) = (IV + XXXII)	72.578.688,00	91.014.322,01	68.096.546,11	74,81	66.491.771,00	73,05	64.746.816,32	71,13
ASSISTÊNCIA HOSPITALAR E AMBULATORIAL (XLI) = (V + XXXIII)	118.309.900,00	186.269.571,11	143.147.028,59	76,84	135.111.014,53	72,53	134.222.703,88	72,05
SUPORTE PROFILÁTICO E TERAPÊUTICO (XLII) = (VI + XXXIV)	2.910.000,00	3.445.000,00	418.841,09	12,15	119.081,60	3,45	119.081,60	3,45
VIGILÂNCIA SANITÁRIA (XLIII) = (VII + XXXV)	155.000,00	155.000,00	14.400,00	9,29	8.516,64	5,49	8.516,64	5,49
VIGILÂNCIA EPIDEMIOLÓGICA (XLIV) = (VIII + XXXV)	15.171.412,00	15.759.037,63	12.580.348,41	79,82	11.341.478,27	71,96	11.194.185,41	71,03
ALIMENTAÇÃO E NUTRIÇÃO (XLV) = (IX + XXXVII)	0,00	0,00	0,00	0,00	0,00	0,00	0,00	0,00
OUTRAS SUBFUNÇÕES (XLVI) = (X + XXXVIII)	300.000,00	300.000,00	115.274,33	38,42	115.274,33	38,42	113.185,36	37,72
TOTAL DAS DESPESAS COM SAÚDE (XLVII) = (XI + XXXIX)	209.425.000,00	296.942.930,75	224.372.438,53	75,68	213.187.136,37	71,79	210.404.489,21	70,85

Angélica Wermelinger da Rosa
 Controladora Geral
 Matrícula 54320

Marcelo Delaroli
 Prefeito de Itaboraí
 Matr.: 44713


Roberto Alaric Santiago Fontes
 Secretário Municipal de Fazenda e Tecnologia
 Prefeitura Municipal de Itaboraí
 Matrícula 44 728

MUNICÍPIO DE ITABORAÍ
 RELATÓRIO RESUMIDO DA EXECUÇÃO ORÇAMENTÁRIA
DEMONSTRATIVO DAS PARCERIAS PÚBLICO-PRIVADAS
 ORÇAMENTOS FISCAL E DA SEGURIDADE SOCIAL
 PERÍODO DE REFERÊNCIA : 5º Bimestre / 2024

RREO - Anexo 13 (Lei nº 11.079, de 30.12.2004, arts. 22, 25 e 28)


R\$1,00

DESPESAS DE PPP	EXERCÍCIO	EXERCÍCIO	2025	2026	2027	2028	2029	2030	2031	2032	2033
	ANTERIOR	CORRENTE									
TOTAL DAS DESPESAS DE PPP (III) = (I + II)	0,00	0,00	0,00	0,00	0,00	0,00	0,00	0,00	0,00	0,00	0,00
RECEITA CORRENTE LÍQUIDA (RCL) (IV)	0,00	0,00	0,00	0,00	0,00	0,00	0,00	0,00	0,00	0,00	0,00
TOTAL DAS DESPESAS CONSIDERADAS PARA O LIMITE (I)	0,00	0,00	0,00	0,00	0,00	0,00	0,00	0,00	0,00	0,00	0,00
TOTAL DAS DESPESAS CONSIDERADAS PARA O LIMITE / RCL (%) (V) = (I / IV)	0,00	0,00	0,00	0,00	0,00	0,00	0,00	0,00	0,00	0,00	0,00
TOTAL DAS DESPESAS CONSIDERADAS PARA O LIMITE / RCL (%) (V) = (I / IV)	839.415.303,80	936.483.568,56	0,00	0,00	0,00	0,00	0,00	0,00	0,00	0,00	0,00


 Angélica Wermelinger da Rosa
 Controladora Geral
 Matrícula 54320


 Marcelo Delaroli
 Prefeito de Itaboraí
 Matr: 44713


 Roberto Almeida Santiago Fontes
 Secretário Municipal de Fazenda e Tecnologia
 Prefeitura Municipal de Itaboraí
 Matrícula 44.728


 Roberto Almeida Santiago Fontes
 Secretário Municipal de Fazenda e Tecnologia
 Prefeitura Municipal de Itaboraí
 Matrícula 44.728

MUNICÍPIO DE ITABORAÍ
RELATÓRIO RESUMIDO DA EXECUÇÃO ORÇAMENTÁRIA
DEMONSTRATIVO SIMPLIFICADO DO RELATÓRIO RESUMIDO DA EXECUÇÃO ORÇAMENTÁRIA
ORÇAMENTOS FISCAL E DA SEGURIDADE SOCIAL
PERÍODO DE REFERÊNCIA : 9º Bimestre / 2024

RREO - Anexo 14 (LRF, Art. 48)

R\$1,00

BALANÇO ORÇAMENTÁRIO		Até o Bimestre
RECEITAS		
Previsão Inicial		1.159.854.500,00
Previsão Atualizada		1.159.887.284,51
Receitas Realizadas		816.026.474,95
Deficit Orçamentário		66.605.220,54
Saldos de Exercícios Anteriores (Utilizados para Créditos Adicionais)		0,00
DESPESAS		
Até o Bimestre		
Dotação Inicial		1.159.854.500,00
Dotação Atualizada		1.446.475.102,47
Despesas Empenhadas		1.074.802.713,53
Despesas Liquidadas		882.631.695,49
Despesas Pagas		871.629.176,46
Superávit Orçamentário		0,00
DESPESAS POR FUNÇÃO/SUBFUNÇÃO		
Até o Bimestre		
Despesas Empenhadas		1.074.802.713,53
Despesas Liquidadas		882.631.695,49
RECEITA CORRENTE LÍQUIDA - RCL		
Até o Bimestre		
Receita Corrente Líquida		936.483.568,56
Receita Corrente Líquida Ajustada para Cálculo dos Limites de Endividamento		924.629.356,56
Receita Corrente Líquida Ajustada para Cálculo dos Limites da Despesa com Pessoal		885.601.532,56
RECEITAS E DESPESAS DO REGIME PRÓPRIO DE PREVIDÊNCIA DOS SERVIDORES E DO SISTEMA DE PROTEÇÃO SOCIAL DOS MILITARES		
Até o Bimestre		
Fundo em Capitalização (PLANO PREVIDENCIÁRIO)		
Receitas Previdenciárias Realizadas		37.645.991,60
Despesas Previdenciárias Empenhadas		92.410.000,00
Despesas Previdenciárias Liquidadas		69.086.980,94
Despesas Previdenciárias Pagas		69.086.980,94
Resultado Previdenciário		-31.440.989,34

CHEFE DO PODER EXECUTIVO, Marcel Andre Delaroli
SIFRS - Versão 2024
Angélica Vermelinger da Rosa
Controladora Geral
Matrícula 54320

Marcelo Delaroli
Prefeito de Itaboraí
Matr. 44713

25 novembro 2024 16:54:50

Roberto Alencar Santiago Fontes
Secretário Municipal de Fazenda e Tecnologia
Prefeitura Municipal de Itaboraí
Matrícula 44.728

Continua (1/4)

MUNICÍPIO DE ITABORAÍ
RELATÓRIO RESUMIDO DA EXECUÇÃO ORÇAMENTÁRIA
DEMONSTRATIVO SIMPLIFICADO DO RELATÓRIO RESUMIDO DA EXECUÇÃO ORÇAMENTÁRIA
ORÇAMENTOS FISCAL E DA SEGURIDADE SOCIAL
PERÍODO DE REFERÊNCIA : 5º Bimestre / 2024


RREO - Anexo 14 (LRF, Art. 48)


R\$1,00


RECEITAS E DESPESAS DO REGIME PRÓPRIO DE PREVIDÊNCIA DOS SERVIDORES E DO SISTEMA DE PROTEÇÃO SOCIAL DOS MILITARES	Até o Bimestre	
FUNDO EM REPARTIÇÃO (PLANO FINANCEIRO)	Até o Bimestre	Até o Bimestre
Receitas Previdenciárias Realizadas	0,00	
Despesas Previdenciárias Empenhadas	0,00	
Despesas Previdenciárias Liquidadas	0,00	
Despesas Previdenciárias Pagas	0,00	
Resultado Previdenciário	0,00	
Sistema de Proteção Social dos Militares - Inativos e Pensionistas		
Receitas Realizadas	0,00	
Despesas Empenhadas	0,00	
Despesas Liquidadas	0,00	
Despesas Pagas	0,00	
Resultado Associado às Pensões e aos Inativos Militares	0,00	


RESULTADOS PRIMÁRIO E NOMINAL	Meta Fixada no Anexo de Metas Fiscais da LDO (a)	Resultado Apurado Até o Bimestre (b)	% em Relação à Meta (b/a)
RESULTADO PRIMÁRIO (SEM RPPS) - Acima da Linha	-29.702.237,37	-48.107.598,53	161,97
RESULTADO NOMINAL (SEM RPPS) - Abaixo da Linha	28.098.557,30	33.709.596,56	119,97

RESTOS A PAGAR POR PODER	Inscrição	Cancelamento Até o Bimestre	Pagamento Até o Bimestre	Saldo a pagar
RESTOS A PAGAR PROCESSADOS	2.233.404,75	358.107,91	9.157.628,85	2.582.652,07
Poder Executivo	2.233.404,75	358.107,91	9.157.628,85	2.582.652,07
Poder Legislativo	0,00	0,00	0,00	0,00
Poder Judiciário	0,00	0,00	0,00	0,00
Ministério Público	0,00	0,00	0,00	0,00
Defensoria Pública	0,00	0,00	0,00	0,00
RESTOS A PAGAR NÃO-PROCESSADOS	57.403.469,90	9.705.143,29	25.245.700,26	22.452.626,25
Poder Executivo	57.403.469,90	9.705.143,29	25.245.700,26	22.452.626,25
Poder Legislativo	306,00	0,00	0,00	306,00

CHEFE DO PODER EXECUTIVO
 SIGRIS - Versão 2024

 Marcello Delaroli
 Controlador Geral
 Matrícula 54320


 Marcello Delaroli
 Prefeito do Taboral
 Matr: 44713


 Roberto Mendonça Fontes
 25 Novembro 2024 16:54:50


 Roberto Mendonça Fontes
 Secretário Municipal de Fazenda e Tecnologia
 Prefeitura Municipal de Itaboraí
 Matrícula 44.728


MUNICÍPIO DE ITABORAI
RELATÓRIO RESUMIDO DA EXECUÇÃO ORÇAMENTÁRIA
DEMONSTRATIVO SIMPLIFICADO DO RELATÓRIO RESUMIDO DA EXECUÇÃO ORÇAMENTÁRIA
ORÇAMENTOS FISCAL E DA SEGURIDADE SOCIAL
PERÍODO DE REFERÊNCIA : 5º Bimestre / 2024

RREO - Anexo 14 (LRF, Art. 48)


R\$1,00

RESTOS A PAGAR POR PODER	Inscrição	Cancelamento Até o Bimestre	Pagamento Até o Bimestre	Limites Constitucionais Anuais		Saldo a pagar
				% Mínimo a Aplicar no Exercício	% Aplicado Até o Bimestre	
Poder Judiciário	0,00	0,00	0,00			0,00
Ministério Público	0,00	0,00	0,00			0,00
Defensoria Pública	0,00	0,00	0,00			0,00
TOTAL	59.636.874,65	10.063.251,20	34.403.329,11			25.035.278,32
DESPESAS COM MANUTENÇÃO E DESENVOLVIMENTO DO ENSINO						
Mínimo Anual de 25% das Receitas de Impostos na Manutenção e Desenvolvimento do Ensino	91.255.451,59		25,00			27,66
Mínimo Anual de 70% do FUNDEB na Remuneração dos Profissionais da Educação Básica	101.931.771,02		70,00			63,13
Percentual de 50% da Complementação da União ao FUNDEB (VAAT) na Educação Infantil	2.702.750,88		50,00			96,77
Mínimo de 15% da Complementação da União ao FUNDEB (VAAT) em Despesas de Capital	405.603,00		15,00			14,52
RECEITAS DE OPERAÇÕES DE CRÉDITO E DESPESAS DE CAPITAL						
Receita de Operação de Crédito			0,00			107.500.000,00
Despesa de Capital Líquida			104.477.027,30			157.875.542,26
PROJEÇÃO ATUAL DO REGIME DE PREVIDÊNCIA E DO SISTEMA DE PROTEÇÃO SOCIAL DOS MILITARES						
Fundo em Capitalização (Plano Previdenciário)						
Receitas Previdenciárias	0,00	0,00	0,00			0,00
Despesas Previdenciárias	0,00	0,00	0,00			0,00
Resultado Previdenciário	0,00	0,00	0,00			0,00
Fundo em Repartição (Plano Financeiro)						
Receitas Previdenciárias	0,00	0,00	0,00			0,00
Despesas Previdenciárias	0,00	0,00	0,00			0,00
Resultado Previdenciário	0,00	0,00	0,00			0,00
Pensões e Inativos Militares						
Receitas de Contribuições	0,00	0,00	0,00			0,00

CHEFE DO PODER EXECUTIVO: 
SIGRIS - Versão 2024
Controladora Geral
Matrícula 54320


Prefeito de Itaboraí
Matrícula: 44713

29 novembro 2024 16:54:50


Secretário Municipal de Fazenda e Tecnologia
Prefeitura Municipal de Itaboraí
Matrícula 44.728

MUNICÍPIO DE ITABORAÍ
 RELATÓRIO RESUMIDO DA EXECUÇÃO ORÇAMENTÁRIA
DEMONSTRATIVO SIMPLIFICADO DO RELATÓRIO RESUMIDO DA EXECUÇÃO ORÇAMENTÁRIA
 ORÇAMENTOS FISCAL E DA SEGURIDADE SOCIAL
 PERÍODO DE REFERÊNCIA : 5º Bimestre / 2024

RREO - Anexo 14 (LRF, Art. 48)

R\$1,00

PROJEÇÃO ATUARIAL DOS REGIMES DE PREVIDÊNCIA E DO SISTEMA DE PROTEÇÃO SOCIAL MILITARES	Exercício	10º Exercício	20º Exercício	30º Exercício	
	0,00	0,00	0,00	0,00	0,00
	0,00	0,00	0,00	0,00	0,00

RECEITA DA ALIENAÇÃO DE ATIVOS E APLICAÇÃO DOS RECURSOS	Valor Apurado no Exercício	Saldo a Realizar
Aplicação dos Recursos da Alienação de Ativos	0,00	0,00

DESPESAS COM AÇÕES E SERVIÇOS PÚBLICOS DE SAÚDE	Valor Apurado Até o Bimestre	% Mínimo a Aplicar no Exercício	Limite Constitucional Anual	% Aplicado Até o Bimestre

DESPESAS DE CARÁTER CONTINUADO DERIVADAS DE PPP	Valor Apurado no Exercício Corrente
Total das Despesas Consideradas para o Limite / RCL (%)	0,00

Marcelo Delapoli
 Prefeito Municipal
 Matr. 44713

Roberto Alcides Santana Fontes
 Secretário Municipal de Fazenda e Tecnologia
 Prefeitura Municipal de Itaboraí
 Maréada 44 728

Angélica Vermeiringer da Rosa
 Controladora Geral
 Matrícula 54320

PUBLICADO

31 DE 2024
 Nº 28810
 Nº 233 V5
 Encerrado por
 173 SIMON - PM?