

**CONTROLADORIA GERAL
DO MUNICÍPIO DE ITABORAÍ**

PRESTAÇÃO DE CONTAS

2º Quadrimestre 2025

Art.9º §4º da Lei Federal 101/00

**Avaliação da Gestão Fiscal
26/09/2025**





Introdução

Com o objetivo de demonstrar o desempenho da gestão pública municipal no 2º Quadrimestre de 2025, em relação aos limites estabelecidos pela Constituição Federal e Lei Complementar n.º 101 de 2000, bem como dar transparência ao cumprimento das normas voltadas para a responsabilidade do Administrador Público na gestão fiscal, vamos apresentar os diversos aspectos que contemplam a Execução Orçamentária e demonstrar os resultados fiscais alcançados no período.



Fontes de Informações

As fontes de informações utilizadas nesta apresentação foram extraídas do Relatório Resumido da Execução Orçamentária - RREO relativo ao 4º bimestre de 2025, e do Relatório de Gestão Fiscal - RGF do 2º quadrimestre de 2025, bem como os dados complementares disponibilizados pela Secretaria Municipal de Fazenda através do Departamento de Contabilidade.



Transparência da Gestão Fiscal

Fundamentação Legal

Lei Complementar n.º 101 de 04 de maio de 2000.

Conforme previsto no § 4º do art. 9º, até o final dos meses de maio, setembro e fevereiro, o Poder Executivo realizará Audiência Pública, referida no § 1º do art. 166 da Constituição Federal, ou equivalente, nas Casas Legislativas Estaduais e Municipais.



Tabela 1 - Execução Orçamentária das Receitas

RECEITAS	ESTIMADA	ARRECADADA	%
Receitas Correntes	R\$ 977.469.296,95	R\$ 722.310.426,46	71%
Receitas de Capital	R\$ 184.589.203,10	R\$ 8.516.553,04	5%
Receitas Intraorçamentárias (ITAPREVI)	R\$ 65.045.500,00	R\$ 18.152.512,62	28%
TOTAL	R\$ 1.227.104.000,05	R\$ 748.979.492,12	59%



Controladoria Geral do Município

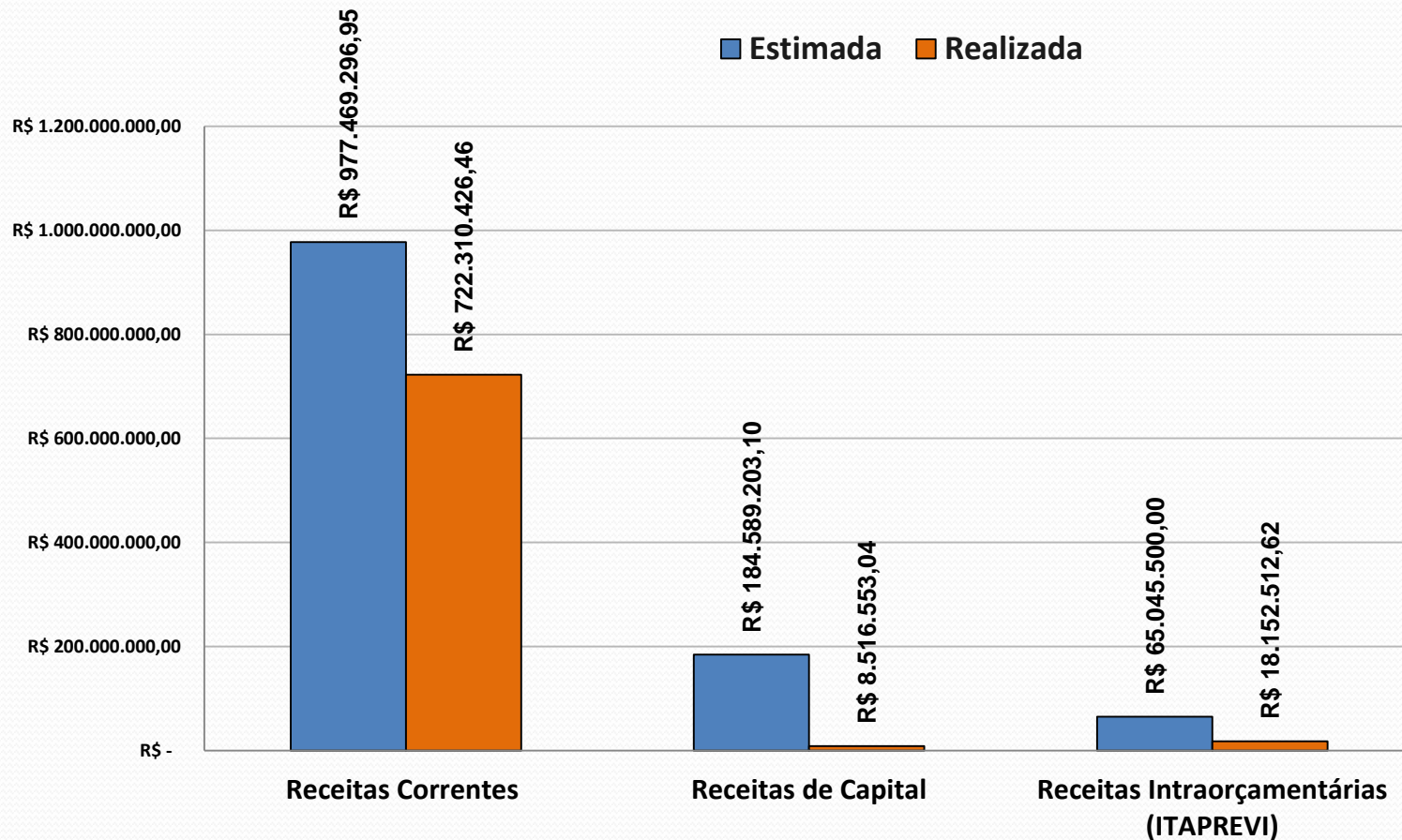




Tabela 2 – Composição das Receitas

RECEITAS	ATÉ O 2º QUADRIMESTRE DE 2025		%
	ESTIMADA	ARRECADADA	
Tributárias	R\$ 195.852.434,50	R\$ 161.521.246,78	82%
Transferências Correntes	R\$ 689.943.872,45	R\$ 478.022.018,44	69%
Contribuições	R\$ 44.103.168,04	R\$ 27.960.395,84	63%
Patrimonial	R\$ 24.243.160,02	R\$ 44.386.899,79	183%
Serviços	R\$ 8.928.889,02	R\$ 3.295.185,29	37%
Outras Receitas Correntes	R\$ 14.397.772,92	R\$ 7.124.680,32	49%
Receitas de Capital	R\$ 184.589.203,10	R\$ 8.516.553,04	5%
Receita Intra-Orçamentária	R\$ 65.045.500,00	R\$ 18.152.512,62	28%
TOTAIS	R\$ 1.227.104.000,05	R\$ 748.979.492,12	61%

FONTE: Secretaria Municipal de Fazenda – Departamento de Contabilidade – Balancete Analítico da Receita referente ao 2º quadrimestre do exercício de 2025.



Composição das receitas até o 2º quadrimestre de 2025

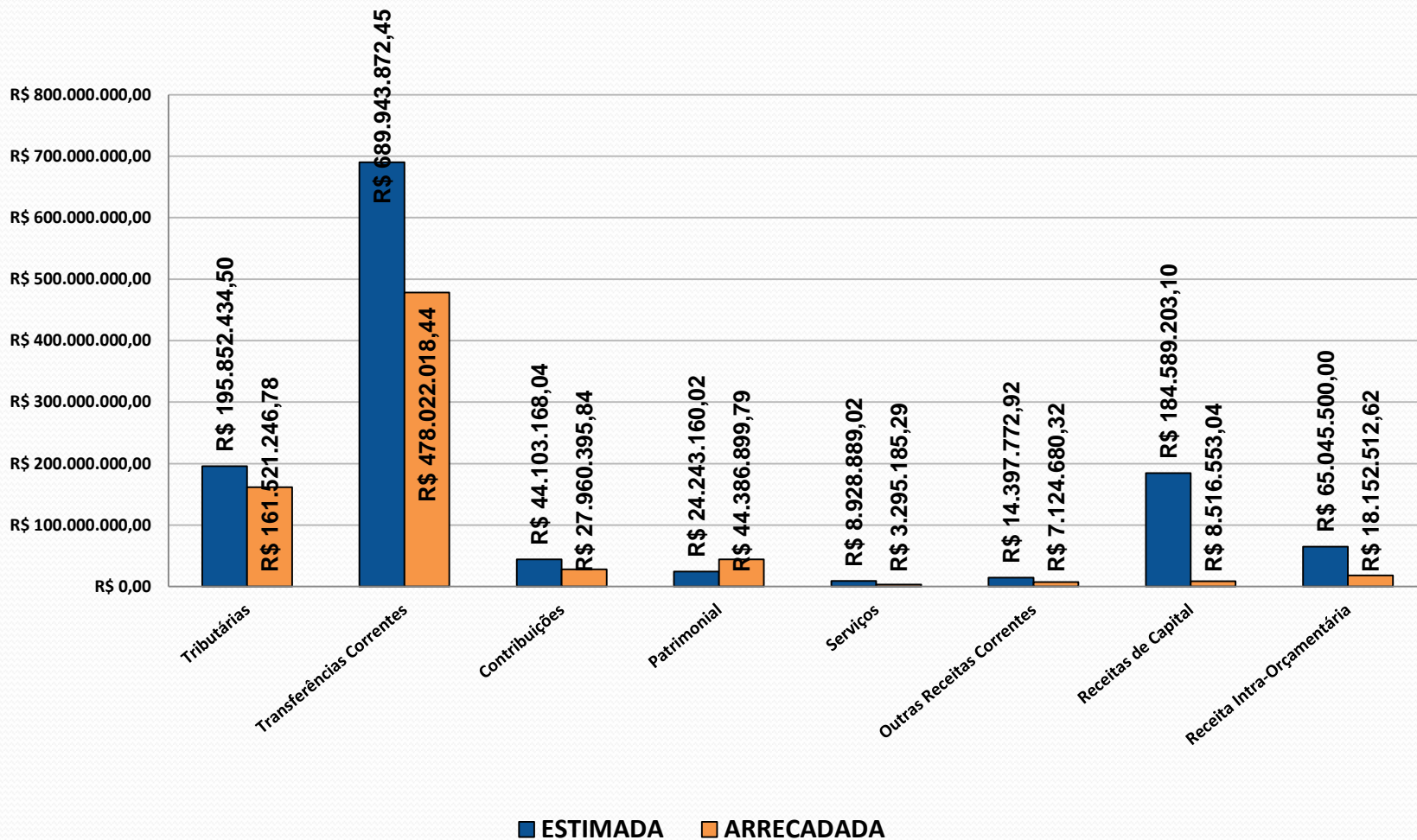




Tabela 3 – Execução Orçamentária das Despesas

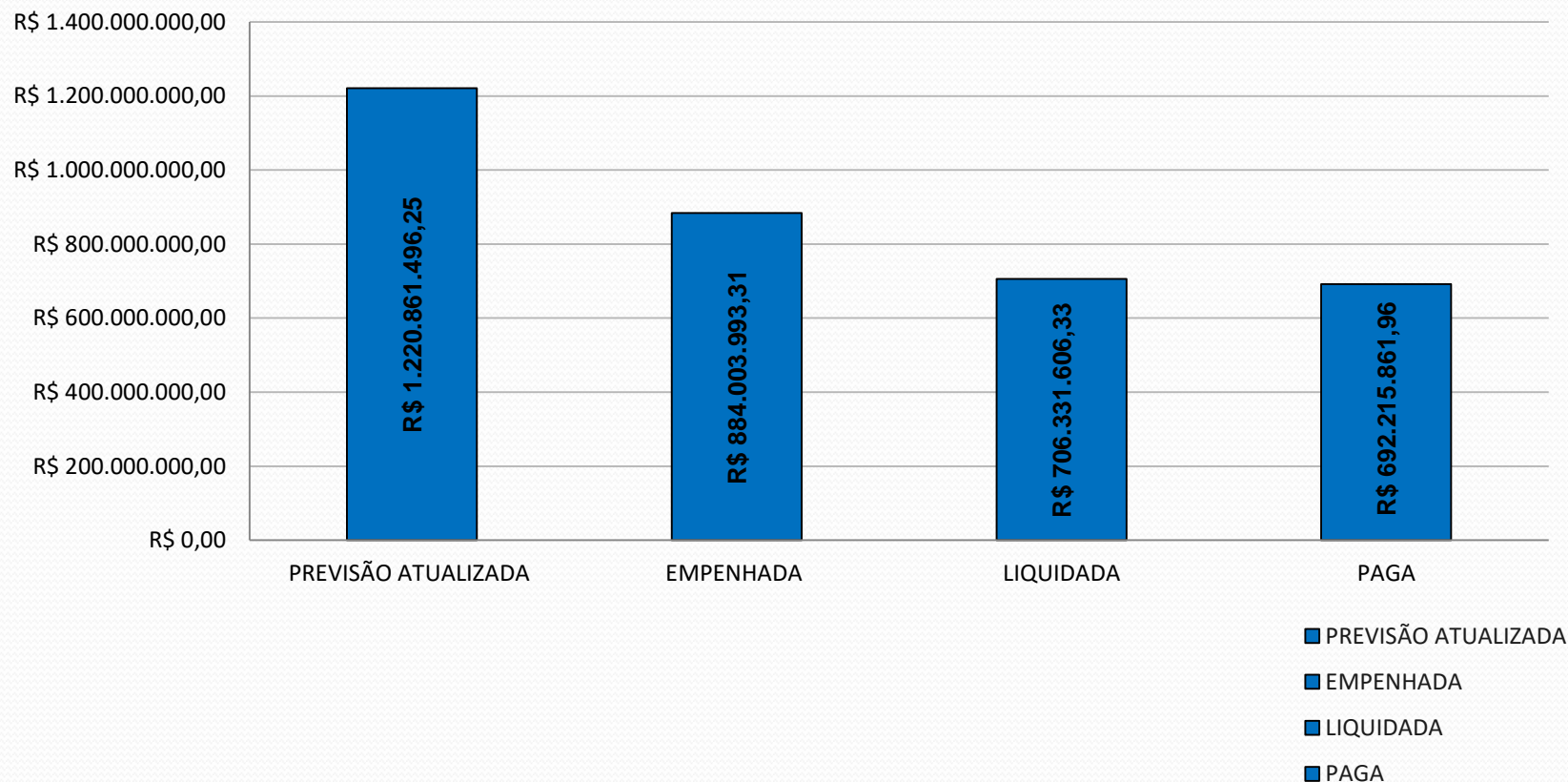
DESPESAS	ATÉ O 2º QUADRIMESTRE DE 2025			
	AUTORIZADA	EMPENHADA	LIQUIDADA	PAGA
Despesas Correntes	R\$ 1.220.861.496,25	R\$ 884.003.993,31	R\$ 706.331.606,33	R\$ 692.215.861,96
Despesas de Capital	R\$ 231.552.519,07	R\$ 62.915.877,92	R\$ 15.638.202,97	R\$ 13.825.831,24
Reserva de contingência	R\$ 5.000.000,00	R\$ 0,00	R\$ 0,00	R\$ 0,00
TOTAL	R\$ 1.457.414.015,32	R\$ 946.919.871,23	R\$ 721.969.809,30	R\$ 706.041.693,20

FONTE: Secretaria Municipal de Fazenda – Departamento de Contabilidade – Balancete da Despesa por elemento de despesa 4º bim.de 2025.



Execução da despesa até o 2º Quadrimestre do exercício de 2025

DESPESAS CORRENTES





Execução da despesa até o 2º Quadrimestre do exercício de 2025

DESPESAS DE CAPITAL

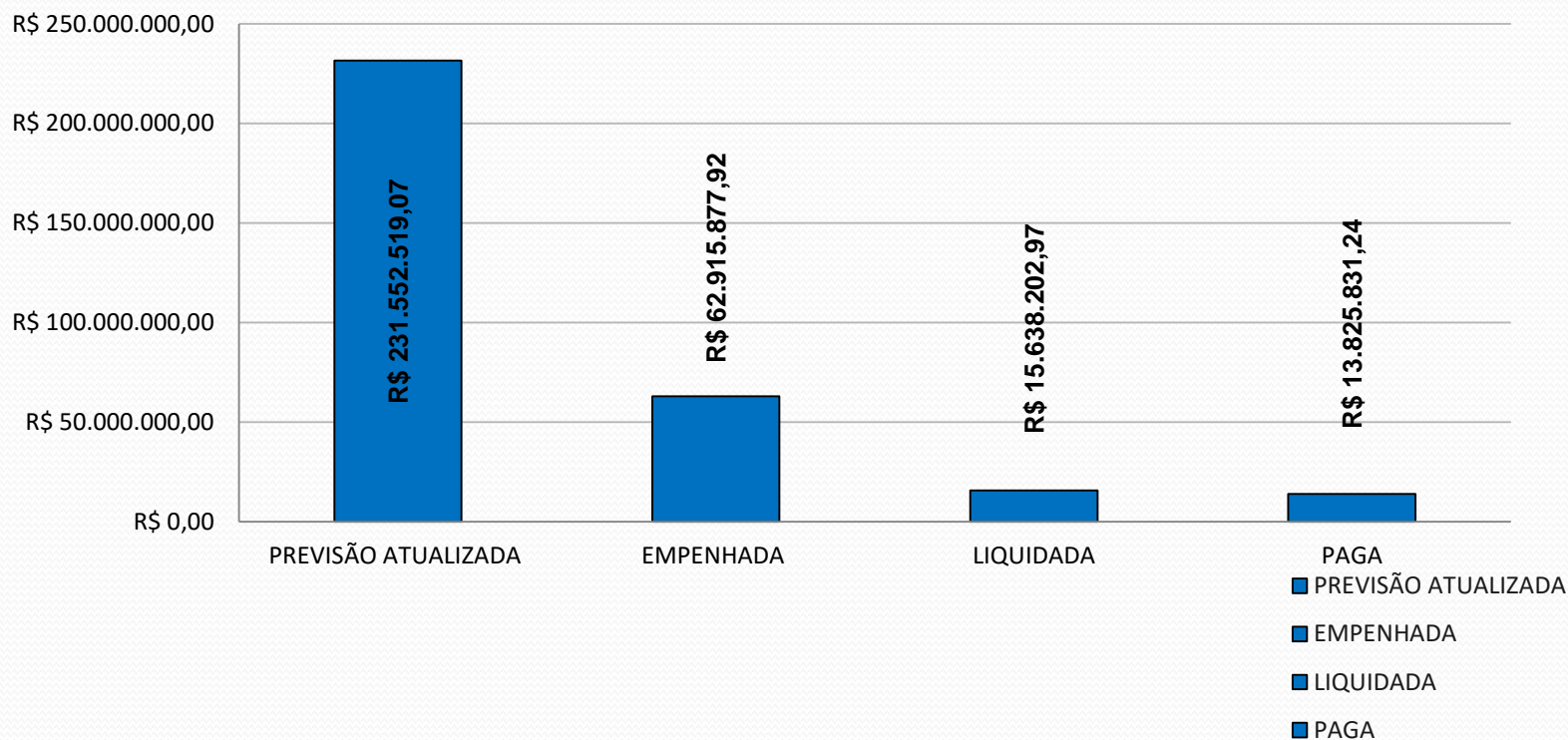




Tabela 4 – Composição das Despesas

ELEMENTO DE DESPESA	ATÉ O 2º QUADRIMESTRE DE 2025			
	AUTORIZADA	EMPENHADA	LIQUIDADA	PAGA
Pessoal e Encargos Sociais	R\$ 533.689.249,40	R\$ 408.224.161,54	R\$ 347.348.801,32	R\$ 340.597.118,10
Juros e Encargos Sociais	R\$ 700.000,00	R\$ 500.000,00	R\$ 348.451,28	R\$ 348.451,28
Outras Despesas Correntes	R\$ 686.472.246,85	R\$ 475.279.831,77	R\$ 358.634.353,73	R\$ 351.270.292,58
Investimentos	R\$ 230.102.519,07	R\$ 61.915.877,92	R\$ 15.169.246,96	R\$ 13.356.875,23
Amortização da Dívida	R\$ 1.450.000,00	R\$ 1.000.000,00	R\$ 468.956,01	R\$ 468.956,01
Reserva de Contingência	R\$ 5.000.000,00	R\$ 0,00	R\$ 0,00	R\$ 0,00
TOTAL	R\$ 1.457.414.015,32	R\$ 946.919.871,23	R\$ 721.969.809,30	R\$ 706.041.693,20

1 - Outras Despesas Correntes correspondem às despesas com a manutenção e funcionamento da máquina administrativa do governo, excluindo as despesas de pessoal, encargos sociais, juros e encargos da dívida; e **2 -** Excluindo-se os valores da Despesa Intraorçamentárias.

FONTE: Secretaria Municipal de Fazenda – Departamento de Contabilidade – Balancete da despesa por elemento de despesa 2º quadrimestre 2025.



Composição das Despesas até o 2º quadrimestre do exercício de 2025

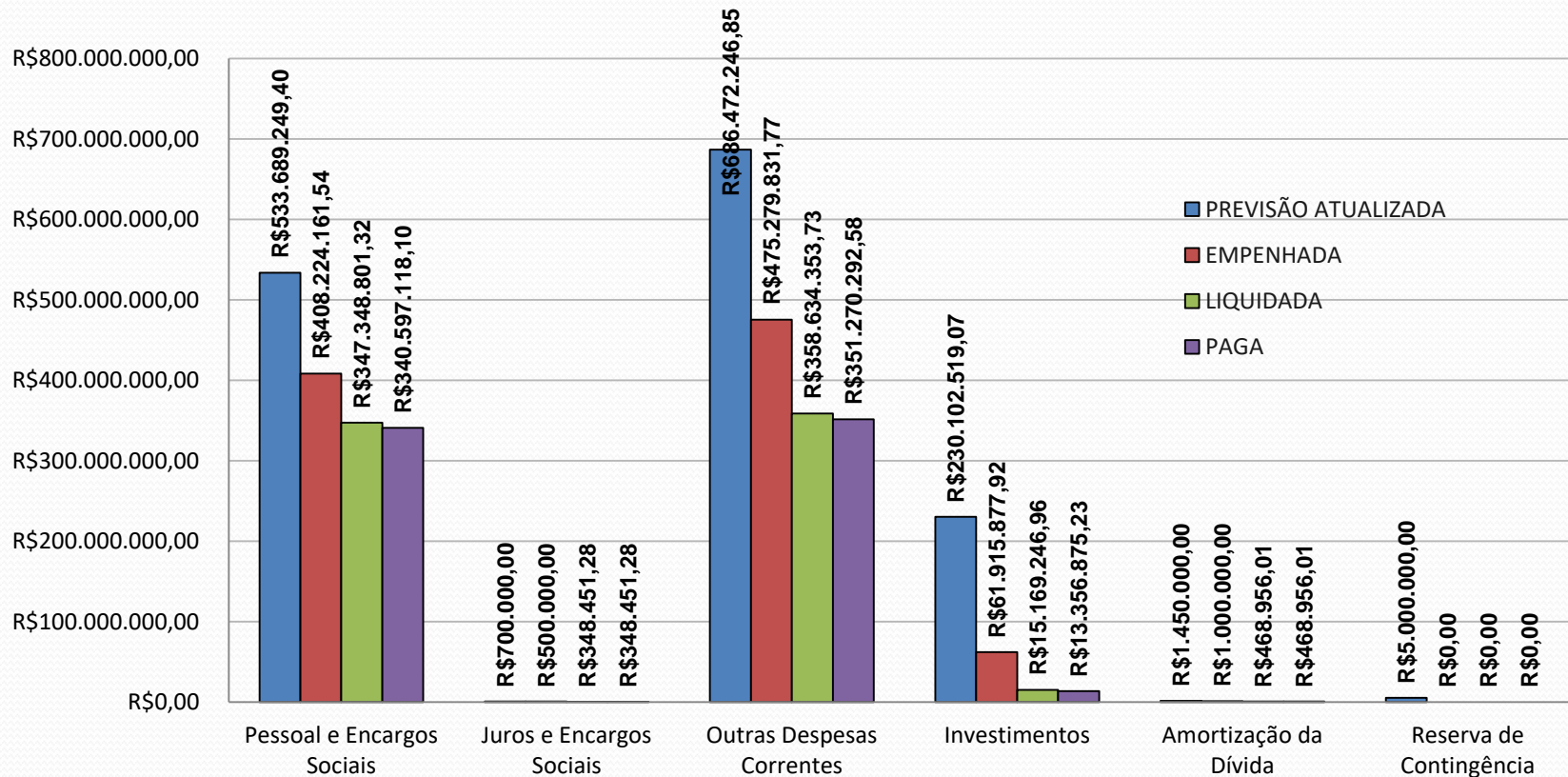




Tabela 5 – Demonstrativo das Despesas por Órgãos

ÓRGÃOS	ATÉ O 2º QUADRIMESTRE DE 2025			
	AUTORIZADA	EMPENHADA	LIQUIDADA	PAGA
Câmara Mun. Itaboraí	R\$ 25.585.215,93	R\$ 22.424.513,83	R\$ 15.887.658,32	R\$ 15.869.947,14
Gabinete do Prefeito	R\$ 3.496.259,46	R\$ 3.391.320,04	R\$ 2.078.084,71	R\$ 2.078.084,71
Controladoria Geral	R\$ 300.000,00	R\$ 161.460,00	R\$ 108.660,00	R\$ 108.660,00
Procuradoria Geral	R\$ 20.627.567,98	R\$ 17.407.474,27	R\$ 16.938.592,24	R\$ 16.897.063,50
Sec. Mun. de Governo	R\$ 6.219.600,00	R\$ 6.010.157,12	R\$ 3.686.842,71	R\$ 3.558.892,71
Sec. Mun. de Fazenda e Tecnologia	R\$ 21.126.943,32	R\$ 11.910.546,55	R\$ 6.685.482,49	R\$ 6.685.482,49



Tabela 5.1 – Demonstrativo das Despesas por Órgãos

ÓRGÃOS	ATÉ O 2º QUADRIMESTRE DE 2025			
	AUTORIZADA	EMPENHADA	LIQUIDADA	PAGA
Sec. Mun. de Obras	R\$ 69.327.522,30	R\$ 30.574.154,93	R\$ 9.166.049,27	R\$ 9.129.520,99
Sec. Mun. de Saúde	R\$ 344.595.467,37	R\$ 186.331.908,30	R\$ 173.150.991,29	R\$ 170.757.707,69
Sec. Mun. de Educação	R\$ 396.773.807,69	R\$ 264.817.057,23	R\$ 215.935.704,57	R\$ 212.294.800,33
Sec. Mun. de Transporte	R\$ 36.683.221,85	R\$ 33.688.585,05	R\$ 18.592.334,18	R\$ 18.538.993,96
Sec. Mun. de Planejamento	R\$ 2.261.476,80	R\$ 171.600,00	R\$ 112.560,00	R\$ 112.560,00
Sec. Mun. de Esporte e Lazer	R\$ 947.977,25	R\$ 630.170,52	R\$ 529.715,52	R\$ 460.018,22



Tabela 5.2 – Demonstrativo das Despesas por Órgãos

ÓRGÃOS	ATÉ O 2º QUADRIMESTRE DE 2025			
	AUTORIZADA	EMPENHADA	LIQUIDADA	PAGA
Sec. Mun. de Meio Ambiente e Urbanismo	R\$ 105.000,00	R\$ 0,00	R\$ 0,00	R\$ 0,00
Sec. Mun. de Administração	R\$ 133.383.534,38	R\$ 105.873.152,45	R\$ 99.164.804,65	R\$ 97.075.255,74
Sec. Mun. de Desenvolvimento Social	R\$ 17.332.854,15	R\$ 7.472.390,39	R\$ 6.029.219,42	R\$ 5.925.206,71
Sec. Mun. de Trabalho e Renda	R\$ 171.000,00	R\$ 22.000,00	R\$ 5.016,29	R\$ 5.016,29
ITAPREVI	R\$ 135.321.551,35	R\$ 122.817.965,48	R\$ 63.401.625,47	R\$ 63.379.576,01
Sec. Mun. de Agricultura	R\$ 2.322.703,12	R\$ 1.269.080,59	R\$ 75.108,61	R\$ 75.108,61



Tabela 5.3 – Demonstrativo das Despesas por Órgãos

ÓRGÃOS	ATÉ O 2º QUADRIMESTRE DE 2025			
	AUTORIZADA	EMPENHADA	LIQUIDADA	PAGA
Sec. Mun. de Desen. Econômico	R\$ 50.000,00	R\$ 0,00	R\$ 0,00	R\$ 0,00
Sec. Mun. de Serviços Públicos	R\$ 194.305.041,86	R\$ 105.204.465,30	R\$ 70.108.192,63	R\$ 64.127.974,78
Sec. Mun. de Habitação e Serviços Sociais	R\$ 10.071.570,34	R\$ 69.827,92	R\$ 58.238,81	R\$ 58.238,81
Sec. Mun. de Ciência e Inovação	R\$ 5.000,00	R\$ 0,00	R\$ 0,00	R\$ 0,00
Sec. Mun. de Defesa Civil	R\$ 178.474,98	R\$ 160.187,05	R\$ 92.237,26	R\$ 92.237,26
Sec. Mun. de Turismo e Eventos	R\$ 19.429.650,69	R\$ 18.353.450,06	R\$ 16.121.610,67	R\$ 16.121.610,67

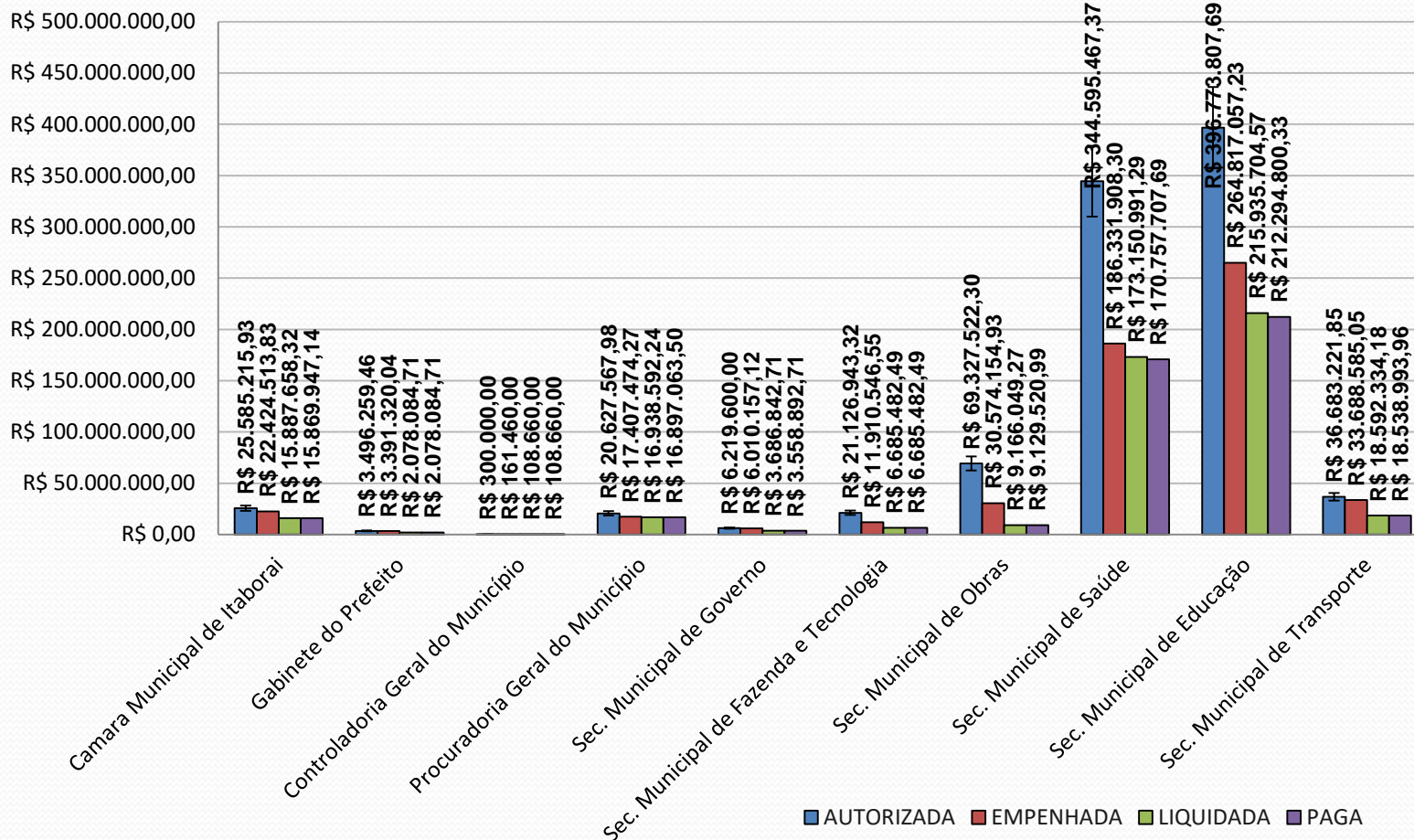


Tabela 5.4 – Demonstrativo das Despesas por Órgãos

ÓRGÃOS	ATÉ O 2º QUADRIMESTRE DE 2025			
	AUTORIZADA	EMPENHADA	LIQUIDADA	PAGA
Sec. Mun. de Comunicação Social	R\$ 900.000,00	R\$ 604.742,75	R\$ 466.529,16	R\$ 466.529,16
Sec. Mun. de Segurança	R\$ 5.160.000,00	R\$ 699.019,18	R\$ 500.814,71	R\$ 500.814,71
Sec. Mun. de Cultura	R\$ 3.351.000,00	R\$ 42.613,84	R\$ 42.613,84	R\$ 42.613,84
Sec. Mun. de Compras Licit. e Contratos	R\$ 848.188,00	R\$ 439.756,62	R\$ 307.516,71	R\$ 307.516,71
Cia. Mun. Conservação e Limpeza Urbana	R\$ 6.533.386,50	R\$ 6.372.271,76	R\$ 2.723.605,77	R\$ 1.372.262,16

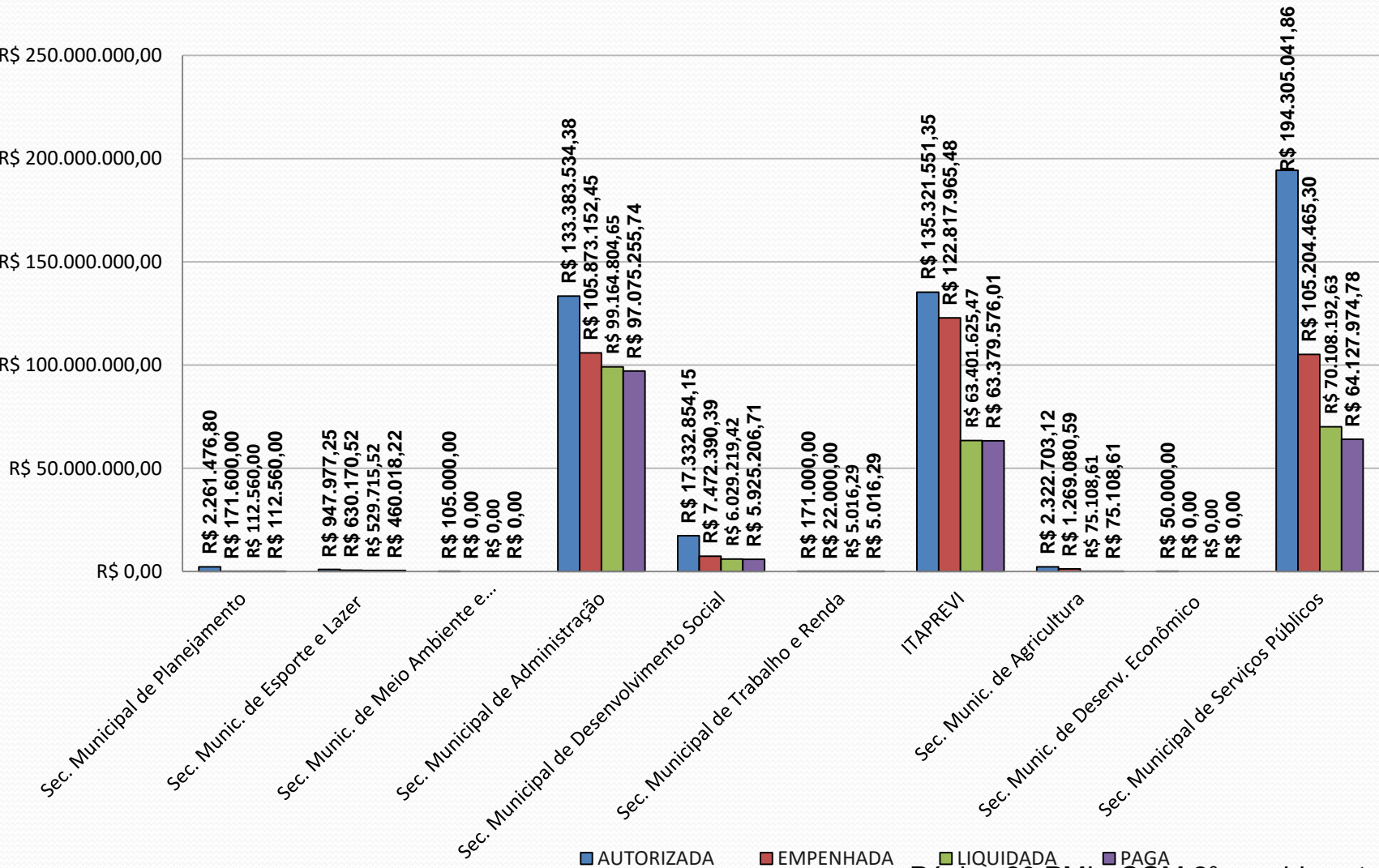


Despesas por Órgãos até o 2º Quadrimestre do exercício de 2025



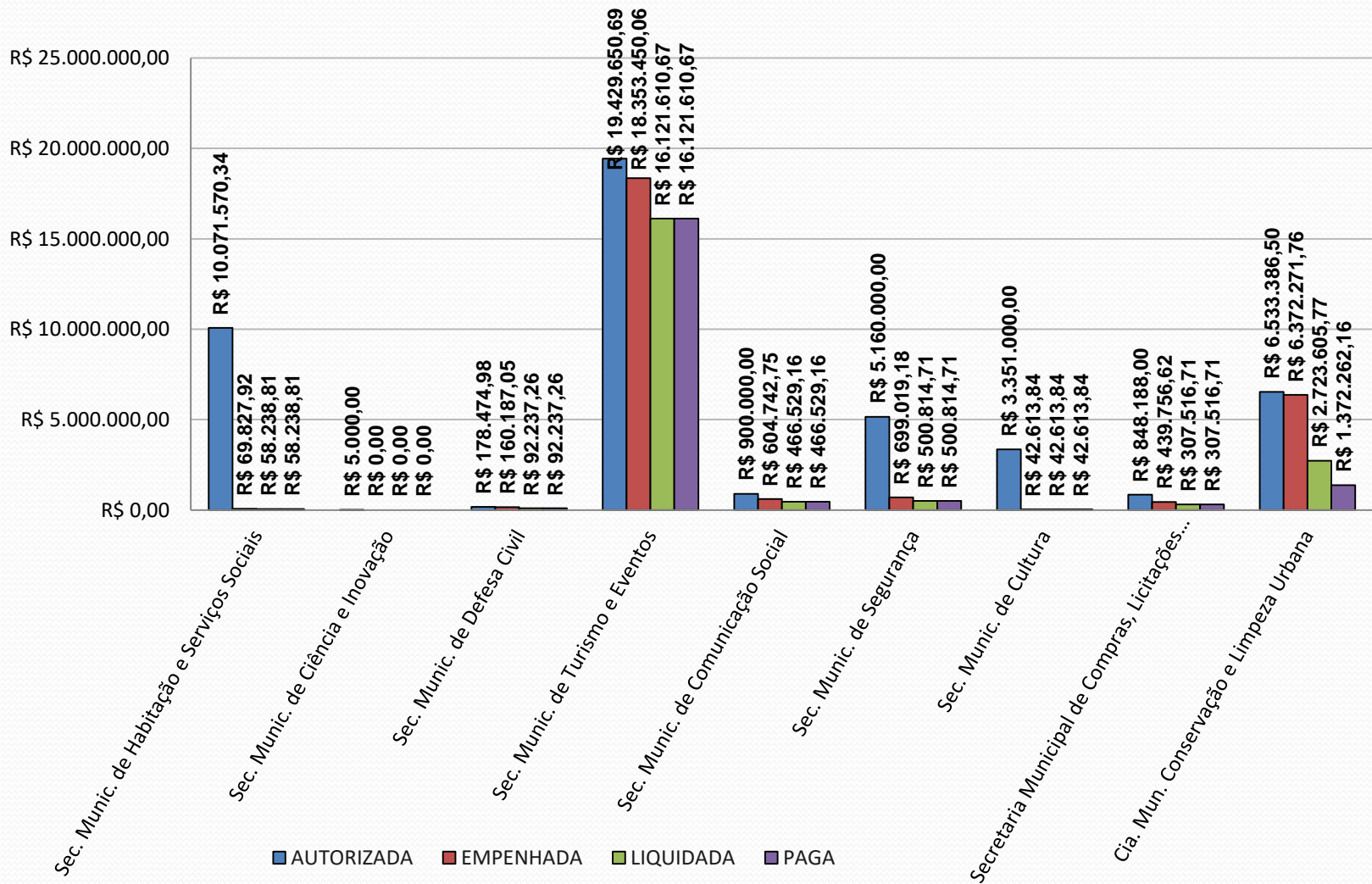


Despesas por Órgãos até o 2º Quadrimestre do exercício de 2025





Despesas por Órgãos até o 2º Quadrimestre do exercício de 2025





Despesa com Pessoal

Percentuais previstos no inciso III do art. 20 da Lei Complementar n.º 101 de 2000:

- ✓ 6% (seis por cento) para o Legislativo, incluindo o Tribunal de Contas do Município, quando houver; e**

- ✓ 54% (cinquenta e quatro por cento) para o Executivo.**

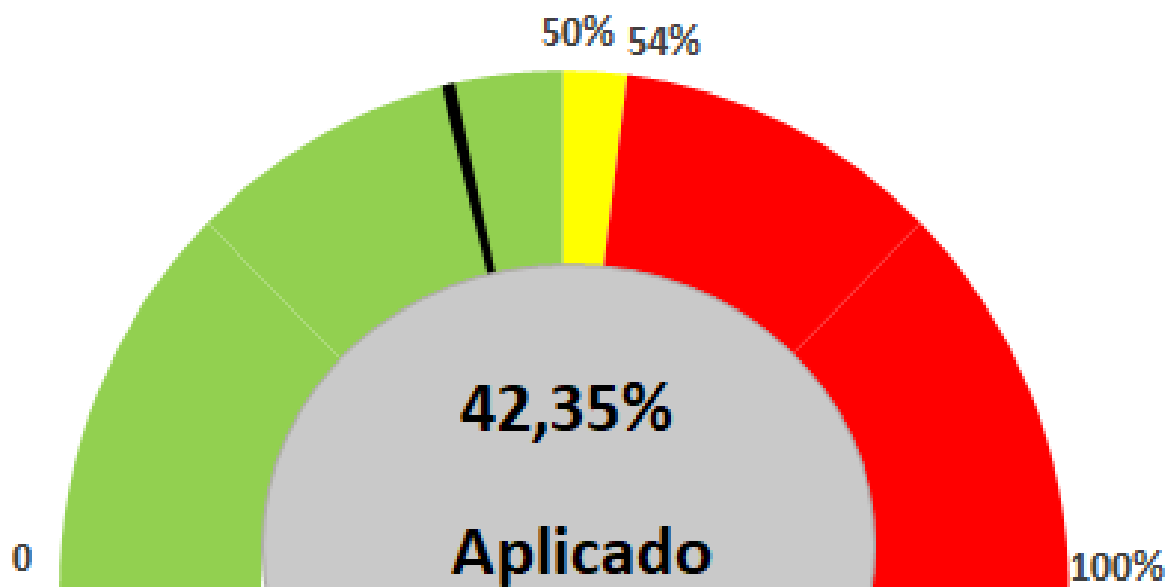


Tabela 6 - Demonstrativos das Despesas com Pessoal

Despesas Liquidadas		
Poder Executivo		
2º Quadrimestre de 2025		
Período de apuração: Setembro/2024 a Agosto/2025		
Receita corrente líquida ajustada	R\$ 1.036.763.428,10	
Limite prudencial	R\$ 531.859.638,61	51,30%
Limite máximo	R\$ 559.852.251,17	54,00%
Valor/Percentual	R\$ 439.097.069,12	42,35%



Despesa com Pessoal apurada no 2º Quadrimestre de 2025 - Poder Executivo





Da aplicação mínima em educação

Fundamentação Legal: Art. 212 da Constituição da República Federativa do Brasil - CRFB.

Art. 212. A União aplicará, anualmente, nunca menos de 18% e os Estados, o Distrito Federal e os Municípios 25% no mínimo, da receita resultante de impostos e proveniente das transferências constitucionais, na manutenção e desenvolvimento do ensino.



Tabela 7 – Demonstrativo das Receitas oriundas de Impostos e Transferências Legais

Aplicação na Manutenção e Desenvolvimento do Ensino		
ATÉ O 2º QUADRIMESTRE DE 2025		
RECEITAS/PERCENTUAL		
IMPOSTOS	R\$ 134.302.019,98	
TRANSFERÊNCIAS CONSTITUCIONAIS E LEGAIS	R\$ 155.208.780,07	
TOTAL DAS RECEITAS	R\$ 289.510.800,05	
Valor mínimo a ser aplicado de 25% Art.212 da CF	R\$ 72.377.700,01	25%



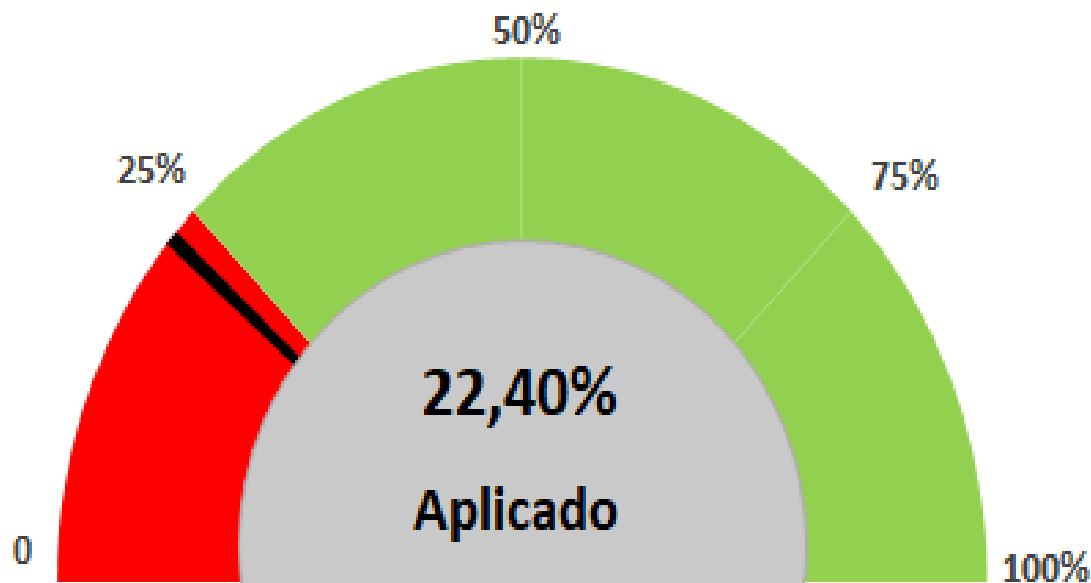
Tabela 7.1 – Demonstrativo das Receitas e Despesas com a Manutenção e Desenvolvimento do Ensino - MDE.

Aplicação na Manutenção e Desenvolvimento do Ensino até o 2º quadrimestre de 2025.

(+) Aplicação em MDE – liquidado	R\$ 50.567.734,09	
(+) Receitas Transferidas para o Fundeb	R\$ 29.935.441,97	
(-) Receitas do Fundeb não utilizadas no exercício, em valor superior a 10%	R\$ 14.590.705,76	
(-) Superávit permitido no exercício anterior não aplicado até o 2º Quadrimestre de 2025	R\$ 1.052.343,70	
(-) Cancelamento de Restos a Pagar inscritos de recursos de Impostos vinculados ao Ensino	R\$ 2.079,77	
Total das Despesas para fins de limite	R\$ 64.858.046,83	
Valor / percentual aplicado no período	R\$ 64.858.046,83	22,40%



Despesas com a Manutenção e Desenvolvimento do Ensino apurado no 2º quadrimestre do exercício de 2025.





Dos gastos com a remuneração dos Profissionais do Magistério

Lei nº. 14.113 de 2020

É obrigatória a aplicação mínima de 70% (setenta por cento) das receitas provenientes do Fundo, incluindo a complementação da União, quando for o caso, na remuneração dos profissionais do magistério da Educação Básica em efetivo exercício na rede pública, incluindo-se os encargos sociais decorrentes dessa remuneração.



Tabela 8 - Índice do FUNDEB - Limite mínimo legal

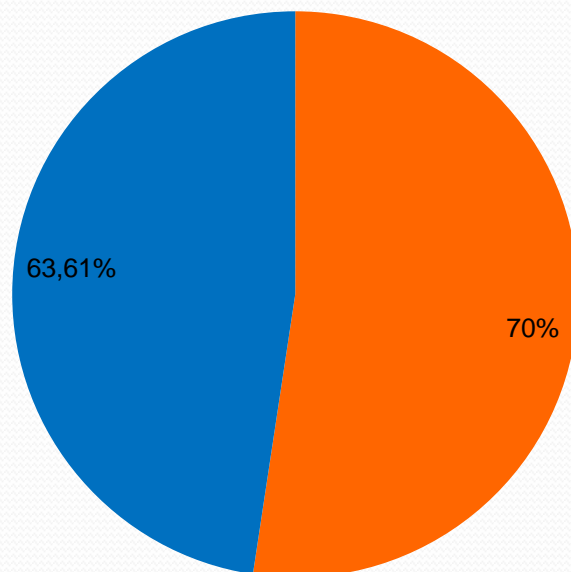
Demonstrativo de Arrecadação e Aplicação do FUNDEB Até o 2º Quadrimestre de 2025

**Total de recursos do FUNDEB + VAAT + VAAF + rendimento de
aplicação financeiras R\$ 138.946.747,12 (exceção VAAR)**

Valor legal mínimo a ser aplicado com Recursos do Fundeb <u>em outras despesas</u>	30%	R\$ 41.684.024,14
Valor legal mínimo a ser aplicado com Recursos do Fundeb em <u>profissionais da educação</u>	70%	R\$ 97.262.722,98
Total das despesas liquidadas com recursos do FUNDEB em <u>profissionais da educação</u> no 2º quadrimestre de 2025.	63,61%	R\$ 88.394.819,68



Demonstrativo de aplicação dos recursos do FUNDEB no 2º quadrimestre de 2025



- Valor legal mínimo a ser aplicado com Recursos do Fundeb em profissionais da educação
- Total das despesas liquidadas com recursos do FUNDEB em profissionais da educação no 2º quadrimestre de 2025.





Das Despesas com Saúde

Fundamentação Legal:

Lei Complementar n.º 141/2012:

Os municípios deverão aplicar anualmente, em ações e serviços públicos de saúde, no mínimo 15% (quinze por cento) da arrecadação dos impostos a que se refere o art. 156 e dos recursos de que tratam o art. 158 e a alínea b do inciso I do caput e o § 3º do art. 159, todos da Constituição Federal.



Tabela 9 - Demonstrativo das Receitas Saúde

**RECEITAS DE IMPOSTOS E TRANSFERÊNCIAS
CONSTITUCIONAIS E LEGAIS ATÉ O 2º QUADRIMESTRE DE 2025.**

IMPOSTOS		R\$ 134.302.019,98
TRANSFERÊNCIAS CONSTITUCIONAIS E LEGAIS		R\$ 149.677.209,85
TOTAL DAS RECEITAS		R\$ 283.979.229,83
Valor Legal Mínimo a ser aplicado (Art. 212 da CF)	15%	R\$ 42.596.884,47

FONTE: Secretaria Municipal de Fazenda – Departamento de Contabilidade – Anexo I Gastos com a Saúde e Anexo 12 RREO Demonstrativo das Receitas de Impostos e das Despesas Próprias com Saúde – 4º bimestre 2025.



Tabela 9.1 - Demonstrativo das Receitas e Despesas com Saúde

APLICAÇÃO DE DESPESAS COM SAÚDE NO 2º QUADRIMESTRE DE 2025.

RECEITAS

TOTAL DAS RECEITAS	R\$ 283.979.229,83
--------------------	--------------------

DESPESAS / PERCENTUAL

Aplicação na Saúde despesas empenhadas dentro do período	25,77%	R\$ 73.180.370,44
--	--------	-------------------

Aplicação na Saúde despesas liquidadas dentro do período	25,70%	R\$ 72.996.036,40
--	--------	-------------------

Aplicação na Saúde despesas pagas dentro do período	25,33%	R\$ 71.936.863,65
--	---------------	--------------------------

FONTE: Secretaria Municipal de Fazenda – Departamento de Contabilidade – Anexo I Gastos com a Saúde e Anexo 12 RREO Demonstrativo das Receitas de Impostos e das Despesas Próprias com Saúde – 4º bimestre 2025.



Demonstrativo das despesas com ações e serviços públicos de saúde, apurado até o 2º quadrimestre de 2025.

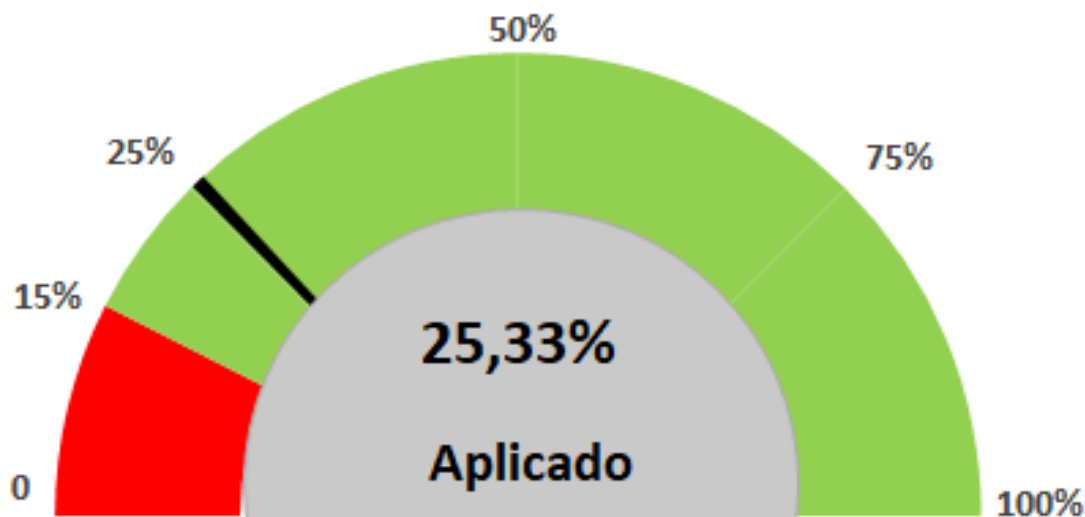




Tabela 9.2 - Demonstrativo das demais aplicações em Saúde

DESPESAS REALIZADAS NO 2º QUADRIMESTRE DE 2025 COM OUTROS RECURSOS RELACIONADOS À SAÚDE

DESPESAS COM SAÚDE NÃO COMPUTADAS NO CÁLCULO MÍNIMO

Aplicação na Saúde despesas empenhadas dentro do período
com recursos provenientes da União e do Estado

R\$ 110.739.672,81

Aplicação na Saúde despesas liquidadas dentro do período com
recursos provenientes da União e do Estado

R\$ 97.945.305,39

Aplicação na Saúde despesas pagas dentro do período com
recursos provenientes da União e do Estado

R\$ 96.655.199,18

FONTE: Secretaria Municipal de Fazenda – Departamento de Contabilidade – Anexo I Gastos com a Saúde e Anexo
12 RREO Demonstrativo das Receitas de Impostos e das Despesas Próprias com Saúde – 4º bimestre 2025.



Tabela 10 - Demonstrativo dos Restos à Pagar apurado no 2º Quadrimestre de 2025

Exercícios	Processados	Não Processados
2020	R\$ 81.114,58	R\$ 105.451,66
2021	R\$ 1.500.667,39	R\$ 3.466.019,00
2022	R\$ 58.464,11	R\$ 1.048.701,09
2023	R\$ 274.252,11	R\$ 13.895.998,61
2024	R\$ 782.984,40	R\$ 33.941.474,51
TOTAL	R\$ 2.697.482,59	R\$ 52.457.644,87

Total Geral – 31/08/2025

R\$ 55.155.127,46

Tabela 11 - Demonstração da Dívida Fundada Interna Acumulada até o 2º Quadrimestre de 2025

Dados iniciais			Movimentações					
Descrição	Quantidade Inicial de Parcelas	Valor Inicial	Saldo Anterior em Circulação/ emissão	Emissão	2º Quadrimestre de 2025 (Acumulado)			
					Pago no exercício	Cancelamento	Parcelas	Saldo
Dívida com INSS – Exercício de 2017 – Empregador – MP 778/17 – Período: fevereiro/2015 à março/2017	200	17.212.535,93	9.424.849,00		266.542,02		107	9.158.306,98
Dívida com FGTS – exercício de 03/2014 a 12/2017	100	6.004.048,16	5.944.005,82	0,00	0,00	5.944.005,82	0	0,00



Tabela 11.1 - Demonstração da Dívida Fundada Interna Acumulada até o 2º Quadrimestre de 2025.

Autorizações			Movimentações					
Descrição	Quantidade Inicial de Parcelas	Valor Inicial	Saldo Anterior em Circulação/ emissão	Emissão	2º Quadrimestre de 2025			
					Pago no exercício	CANCELAMENTO	Parcelas	Saldo
Dívida com AGERIO – exercício 12/2023 a 10/2033	120	3.805.478,51	3.805.478,51	0,00	0,00	0,00	120	3.805.478,51
Dívida com INSS – MP N.º 457/2009 e Lei N.º 11.960/2009 - Empregador	240	16.193.119,59	3.563.041,31		202.413,99		55	3.360.627,32
Precatórios	-	-	2.717.784,25	7.789.102,73	10.596.886,98	0,00		0,00
Saldo para o exercício seguinte					R\$ 16.324.412,81			



Os dados aqui apresentados são oriundos dos Relatórios Bimestrais e Quadrimestrais, em cumprimento ao disposto no § 4º do artigo 9º da Lei Complementar 101/2000 - Lei de Responsabilidade Fiscal - LRF.

A apresentação do resultado fiscal relativo à execução orçamentária e financeira no 2º quadrimestre de 2025, evidencia o compromisso do governo com a Transparência Fiscal na gestão dos recursos públicos.



Controladoria Geral do Município

GERAL DO MUNICÍPIO

Marcelo Jandre Delaroli
Prefeito

Angélica Wermelinger da Rosa
Controladora Geral do Município

Roberto Ataíde Santiago Fontes
Secretário Municipal de Fazenda

Rodrigo do Amaral Alberguine
Subcontrolador do Município

Molzer Pereira Corrêa
Contador Geral do Município – CRC-RJ 097.796/O

A excelência nunca é um acidente. É sempre o resultado de alta intenção, esforço sincero, inteligência e execução; representa a escolha sábia entre muitas alternativas – escolha, não acaso, determina o seu destino.

Aristóteles

“ PENSADOR

