

DEMONSTRATIVO DAS RECEITAS E DESPESAS COM MANUTENÇÃO E DESENVOLVIMENTO DO ENSINO - MDE

ORÇAMENTOS FISCAL E DA SEGURIDADE SOCIAL

PERÍODO DE REFERÊNCIA : 6º Bimestre / 2024

RREO - ANEXO 8 (LDB, art. 72)

R\$1,00

RECEITA RESULTANTE DE IMPOSTOS (Arts. 212 e 212-A da Constituição Federal)		PREVISÃO ATUALIZADA (a)	RECEITAS REALIZADAS Até o Bimestre (b)
RECEITA RESULTANTE DE IMPOSTOS			
1- RECEITA DE IMPOSTOS		151.773.786,08	182.183.901,80
1.1- Receita Resultante do Imposto sobre a Propriedade Predial e Territorial Urbana - IPTU		56.532.950,81	58.373.816,62
1.2- Receita Resultante do imposto sobre Transmissão Inter Vivos - ITBI		10.160.038,51	14.461.726,53
1.3- Receita Resultante do imposto sobre Serviços de Qualquer Natureza - ISS		80.010.737,12	97.502.508,20
1.4- Receita Resultante do imposto de Renda Retido na Fonte - IRRF		5.080.059,64	11.845.820,45
2- RECEITA DE TRANSFERÊNCIAS CONSTITUCIONAIS E LEGAIS		197.018.194,83	223.233.454,91
2.1- Cota-Parte FPM		105.380.687,14	133.329.885,35
2.1.1- Parcela referente à CF, art. 159, I, alínea b		96.820.955,44	120.861.358,31
2.1.2- Parcela referente à CF, art. 159, I, alíneas d e e		8.559.731,70	12.468.527,04
2.2- Cota-Parte ICMS		72.891.000,00	65.001.543,13
2.3- Cota-Parte IPI-Exportação		2.094.999,53	2.192.501,61
2.4- Cota-Parte ITR		807.726,80	819.688,35
2.5- Cota-Parte IPVA		15.843.781,36	21.889.836,47
2.6- Cota-Parte IOF-Ouro		0,00	0,00
2.7- Outras Transferências ou Compensações Financeiras Provenientes de impostos e Transferências Constitucionais		0,00	0,00
3- TOTAL DA RECEITA RESULTANTE DE IMPOSTOS (1 + 2)		348.791.980,91	405.417.356,71
4- TOTAL DESTINADO AO FUNDEB - equivalente a 20% DE ((2.1.1) + (2.2) + (2.3) + (2.4) + (2.5) + (2.7))		37.691.692,62	42.162.985,57
5- VALOR MÍNIMO A SER APLICADO ALÉM DO VALOR DESTINADO AO FUNDEB - 5% DE ((2.1.1) + (2.2) + (2.3) + (2.4) + (2.5) + (2.7)) + 25% DE ((1.1) + (1.2) + (1.3) + (1.4) + (2.1.2) + (2.6))		49.506.302,60	59.201.353,60

PUBLICADO
EM 16 DE abril DE 2025
NO, DOE-ITA, edição nº 78 V II
de Roberto Ferraz Sobral Extra:
GOVERNADOR - PM!

FUNDEB		PREVISÃO ATUALIZADA (a)	RECEITAS REALIZADAS Até o Bimestre (b)
RECEITAS DO FUNDEB RECEBIDAS NO EXERCÍCIO			
6- TOTAL DAS RECEITAS DO FUNDEB RECEBIDAS		189.500.000,00	200.360.511,09
6.1- FUNDEB - Impostos e Transferências de Impostos		156.000.000,00	178.373.155,42
6.1.1- Principal		154.676.732,33	175.646.116,18
6.1.2- Rendimentos de Aplicação Financeira		1.323.267,67	1.571.352,00
6.1.3- Ressarcimento de recursos do Fundeb		0,00	1.155.687,24
6.2- FUNDEB - Complementação da União - VAAF		18.000.000,00	12.018.891,85

CHEFE DO PODER EXECUTIVO : Marcelo Delaroli
SIGFIS - Versão 2024
Município de Itaboraí RJ

15 abril 2025 16:07:02
Prefeito Municipal
Marcelo Delaroli
Matr.: 44713

Roberto Ataides Santiago Fontes
Secretário Municipal de Fazenda e Tecnologia
Profissão: Auditor
Matr.: 3036

MUNICÍPIO DE ITABORAÍ - PODER EXECUTIVO
 RELATÓRIO RESUMIDO DA EXECUÇÃO ORÇAMENTÁRIA
DEMONSTRATIVO DAS RECEITAS E DESPESAS COM MANUTENÇÃO E DESENVOLVIMENTO DO ENSINO - MDE
 ORÇAMENTOS FISCAL E DA SEGURIDADE SOCIAL
 PERÍODO DE REFERÊNCIA : 6º Bimestre / 2024

RREO - ANEXO 8 (LDB, art. 72)

R\$1,00

FUNDEB		PREVISÃO ATUALIZADA (a)	RECEITAS REALIZADAS Até o Bimestre (b)
RECEITAS DO FUNDEB RECEBIDAS NO EXERCÍCIO			
6.2.1- Principal		18.000.000,00	12.818.891,85
6.2.2- Rendimentos de Aplicação Financeira		0,00	0,00
6.2.3- Ressarcimento de recursos do Fundeb		0,00	0,00
6.3- FUNDEB - Complementação da União - VAAT		11.200.000,00	2.792.839,55
6.3.1- Principal		11.200.000,00	2.792.839,55
6.3.2- Rendimentos de Aplicação Financeira		0,00	0,00
6.3.3- Ressarcimento de recursos do Fundeb		0,00	0,00
6.4- FUNDEB - Complementação da União - VAAR		4.300.000,00	6.375.624,27
6.4.1- Principal		4.300.000,00	6.375.624,27
6.4.2- Rendimentos de Aplicação Financeira		0,00	0,00
6.4.3- Ressarcimento de recursos do Fundeb		0,00	0,00
7 - RESULTADO LÍQUIDO DAS TRANSFERÊNCIAS DO FUNDEB (6.1.1 - 4)		116.985.039,71	133.493.130,61
RECURSOS RECEBIDOS EM EXERCÍCIOS ANTERIORES E NÃO UTILIZADOS (SUPERÁVIT)			
8- TOTAL DOS RECURSOS DE SUPERÁVIT			2.522.648,77
8.1- SUPERÁVIT DO EXERCÍCIO IMEDIATAMENTE ANTERIOR			2.522.648,77
8.2- SUPERÁVIT RESIDUAL DE OUTROS EXERCÍCIOS			0,00
9- TOTAL DOS RECURSOS DO FUNDEB DISPONÍVEIS PARA UTILIZAÇÃO (6 + 8)			202.883.159,86

DESPESAS COM RECURSOS DO FUNDEB (Por Subfunção)	DOTAÇÃO ATUALIZADA (c)	DESPESAS EMPENHADAS Até o Bimestre (d)	DESPESAS LIQUIDADAS Até o Bimestre (e)	DESPESAS PAGAS Até o Bimestre (f)	INSCRITAS EM RESTOS A PAGAR NÃO PROCESSADOS (g)
10- TOTAL DAS DESPESAS COM RECURSOS DO FUNDEB	207.009.715,36	191.352.119,26	191.247.037,77	190.150.807,27	105.081,49
10.1- PROFISSIONAIS DA EDUCAÇÃO BÁSICA	145.447.853,19	135.922.486,80	135.922.486,80	134.826.256,30	0,00
10.1.1 - Educação Infantil	9.552.700,00	4.047.320,65	4.047.320,65	3.931.590,62	0,00
10.1.2- Ensino Fundamental	135.895.153,19	131.875.166,15	131.875.166,15	130.894.665,68	0,00
10.1.3- Educação de Jovens e Adultos	0,00	0,00	0,00	0,00	0,00
10.1.4- Educação Especial	0,00	0,00	0,00	0,00	0,00

CHEFE DO PODER EXECUTIVO : **Angélica Werneck de Moraes**
 SIGFIS - Versão 2024 **Angélica Werneck de Moraes**
 Controladoria Geral
 Mat.: 57355

Marcelo D'Amorali
 Prefeito do Trabalho
 Matr.: 44713

15 abril 2025 16:07:02

Roberto Aguiar Santiago Fontes
 Secretário Municipal de Fazenda e Tecnologia
 Prefeitura Municipal de Itaboraí
 Matr.: 57.357

MUNICÍPIO DE ITABORAÍ - PODER EXECUTIVO
 CALATÓRIO RESUMIDO DA EXECUÇÃO ORÇAMENTÁRIA
DEMONSTRATIVO DAS RECEITAS E DESPESAS COM MANUTENÇÃO E DESENVOLVIMENTO DO ENSINO - MDE
 ORÇAMENTOS FISCAL E DA SEGURIDADE SOCIAL
 PERÍODO DE REFERÊNCIA : 6º Bimestre / 2024

RREO - ANEXO 8 (LDB, art. 72)

R\$1,00

DESPESAS COM RECURSOS DO FUNDEB (Por Subfunção)	DOTAÇÃO ATUALIZADA (c)	DESPESAS EMPENHADAS Até o Bimestre (d)	DESPESAS LIQUIDADAS Até o Bimestre (e)	DESPESAS PAGAS Até o Bimestre (f)	INSCRITAS EM RESTOS A PAGAR NÃO PROCESSADOS (g)
10.1.5- Administração Geral	0,00	0,00	0,00	0,00	0,00
10.2- OUTRAS DESPESAS	61.561.862,17	55.429.632,46	55.324.550,97	55.324.550,97	105.081,49
10.2.1- Educação Infantil	28.950.146,35	23.063.871,30	22.978.789,81	22.978.789,81	85.081,49
10.2.2- Ensino Fundamental	32.611.715,82	32.365.761,16	32.345.761,16	32.345.761,16	20.000,00
10.2.3- Educação de Jovens e Adultos	0,00	0,00	0,00	0,00	0,00
10.2.4- Educação Especial	0,00	0,00	0,00	0,00	0,00
10.2.5- Administração Geral	0,00	0,00	0,00	0,00	0,00
10.2.6- Transporte (Escolar)	0,00	0,00	0,00	0,00	0,00
10.2.7- Outras	0,00	0,00	0,00	0,00	0,00

INDICADORES DO FUNDEB

DESPESAS CUSTEADAS COM RECEITAS DO FUNDEB RECEBIDAS NO EXERCÍCIO	DESPESAS EMPENHADAS Até o Bimestre (d)	DESPESAS LIQUIDADAS Até o Bimestre (e)	DESPESAS PAGAS Até o Bimestre (f)	INSCRITAS EM RESTOS A PAGAR (g)	INSCRITAS EM RESTOS A PAGAR (SEM DISPONIBILIDADE DE CAUSA) (h)	DESPESAS LIQUIDADAS/EMPENHADAS EM VALOR SUPERIOR AO TOTAL DAS RECEITAS RECEBIDAS NO EXERCÍCIO (i)
11- TOTAL DAS DESPESAS CUSTEADAS COM RECURSOS DO FUNDEB RECEBIDAS NO EXERCÍCIO	188.840.772,52	188.795.837,38	187.699.606,88	44.935,14	0,00	0,00
11.1- Total das Despesas custeadas com FUNDEB - Impostos e Transferências de Impostos	169.733.865,01	169.689.989,50	168.922.973,70	43.875,51	0,00	0,00
11.2- Total das Despesas custeadas com FUNDEB - Complementação da União - VAAF	11.696.971,51	11.695.911,88	11.482.427,21	1.059,63	0,00	0,00
11.3- Total das Despesas custeadas com FUNDEB - Complementação da União - VAAT	2.708.377,40	2.708.377,40	2.592.647,37	0,00	0,00	0,00
11.4- Total das Despesas custeadas com FUNDEB - Complementação da União - VAAR	4.701.558,60	4.701.558,60	4.701.558,60	0,00	0,00	0,00
12- TOTAL DAS DESPESAS DO FUNDEB COM PROFISSIONAIS DA EDUCAÇÃO BÁSICA	135.922.486,80	135.922.486,80	134.826.256,30	0,00	0,00	0,00
13- TOTAL DAS DESPESAS CUSTEADAS COM FUNDEB - COMPLEMENTAÇÃO DA UNIÃO - VAAT APLICADAS NA EDUCAÇÃO INFANTIL	2.708.377,40	2.708.377,40	2.592.647,37	0,00	0,00	0,00
14- TOTAL DAS DESPESAS CUSTEADAS COM FUNDEB - COMPLEMENTAÇÃO DA UNIÃO - VAAT APLICADAS EM DESPESA DE CAPITAL	405.603,00	405.603,00	405.603,00	0,00	0,00	0,00

INDICADORES - Art. 212-A, inciso XI e § 3º - Constituição Federal	VALOR EXIGIDO (j)	VALOR APLICADO (k)	VALOR CONSIDERADO APÓS DEDUÇÕES (l)	% APLICADO (m)
15- MÍNIMO DE 70% DO FUNDEB NA REMUNERAÇÃO DOS PROFISSIONAIS DA EDUCAÇÃO BÁSICA	135.789.420,77	135.922.486,80	135.922.486,80	70,06
16 - PERCENTUAL DA COMPLEMENTAÇÃO DA UNIÃO AO FUNDEB - VAAT NA EDUCAÇÃO INFANTIL (INDICADOR IEI)	1.396.419,78	2.708.377,40	2.708.377,40	96,97
17- MÍNIMO DE 15% DA COMPLEMENTAÇÃO DA UNIÃO AO FUNDEB - VAAT EM DESPESAS DE CAPITAL	418.925,93	405.603,00	405.603,00	14,52

CHEFE DO PODER EXECUTIVO : Marcelo Antonio
 SIGFIS - Versão 2024 Angélica Werneckinger da Rosa
 Controladoria Geral
 Mat.: 57355

15 abril 2025 16:07:02

Marcelo Delatrolli
 Prefeito do Trabalho
 Mat.: 44713

Roberto Alaló Santiago Fontes
 Secretário Municipal de Fazenda e Tecnologia
 Prefeitura Municipal de Itaboraí

MUNICÍPIO DE ITABORAÍ - PODER EXECUTIVO
 RELATÓRIO RESUMIDO DA EXECUÇÃO ORÇAMENTÁRIA
DEMONSTRATIVO DAS RECEITAS E DESPESAS COM MANUTENÇÃO E DESENVOLVIMENTO DO ENSINO - MDE
 ORÇAMENTOS FISCAL E DA SEGURIDADE SOCIAL
 PERÍODO DE REFERÊNCIA : 6º Bimestre / 2024

R\$1,00

INDICADOR - Art.25, § 3º - Lei nº 14.113, de 2020 - (Máximo de 10% de Superávit)	VALOR MÁXIMO PERMITIDO (n)	VALOR NÃO APLICADO (o)	VALOR NÃO APLICADO APÓS AJUSTE (p)	VALOR NÃO APLICADO EXCEDENTE AO MÁXIMO PERMITIDO (q)	% NÃO APLICADO (r)
18- TOTAL DA RECEITA RECEBIDA E NÃO APLICADA NO EXERCÍCIO	20.036.051,10	11.519.738,57	11.519.738,57	0,00	5,74

INDICADOR - Art.25, § 3º - Lei nº 14.113, de 2020 - (Aplicação do Superávit de Exercício Anterior)	VALOR DE SUPERÁVIT PERMITIDO NO EXERCÍCIO ANTERIOR (s)	VALOR NÃO APLICADO NO EXERCÍCIO ANTERIOR (t)	VALOR DE SUPERÁVIT APLICADO ATÉ O PRIMEIRO QUADRIMESTRE (u)	VALOR APLICADO APÓS O PRIMEIRO QUADRIMESTRE (v)	VALOR TOTAL DE SUPERÁVIT NÃO APLICADO ATÉ O FINAL DO EXERCÍCIO (w)	VALOR DE SUPERÁVIT PERMITIDO NO EXERCÍCIO ANTERIOR NÃO APLICADO ATÉ O PRIMEIRO QUADRIMESTRE DO EXERCÍCIO ATUAL (x)
19- TOTAL DAS DESPESAS CUSTEADAS COM SUPERÁVIT DO FUNDEB	2.522.648,77	2.522.648,77	2.449.343,28	1.857,11	71.448,38	73.305,49
19.1- Total das Despesas custeadas com FUNDEB - Impostos e Transferências de Impostos	1.764.144,27	1.764.144,27	1.760.366,50	0,00	3.777,77	3.777,77
19.2- Total das Despesas custeadas com FUNDEB - Complementação da União (VAAF + VAAF + VAAR)	758.504,50	758.504,50	688.976,78	1.857,11	67.670,61	69.527,72

DESPESAS COM MANUTENÇÃO E DESENVOLVIMENTO DO ENSINO - MDE - CUSTEADAS COM RECEITA DE IMPOSTOS (EXCETO FUNDEB)	DOTAÇÃO ATUALIZADA (c)	DESPESAS EMPENHADAS Até o Bimestre (d)	DESPESAS LIQUIDADAS Até o Bimestre (e)	DESPESAS PAGAS Até o Bimestre (f)	INSCRITAS EM RESTOS A PAGAR NÃO PROCESSADOS (g)
20-TOTAL DAS DESPESAS COM AÇÕES TÍPICAS DE MDE CUSTEADAS COM RECEITAS DE IMPOSTOS	83.270.490,30	79.929.551,20	78.767.935,20	78.314.097,77	1.161.616,00
20.1- Educação Infantil	5.188.896,87	5.128.000,27	5.127.883,27	5.118.587,52	117,00
20.2- Ensino Fundamental	78.011.899,59	74.731.857,08	73.570.358,09	73.125.816,41	1.161.499,00
20.3- Educação de Jovens e Adultos	0,00	0,00	0,00	0,00	0,00
20.4- Educação Especial	69.693,84	69.693,84	69.693,84	69.693,84	0,00
20.5- Administração Geral	0,00	0,00	0,00	0,00	0,00
20.6- Transporte (Escolar)	0,00	0,00	0,00	0,00	0,00
20.7- Outras	0,00	0,00	0,00	0,00	0,00

DESPESAS COM MANUTENÇÃO E DESENVOLVIMENTO DO ENSINO - MDE - CUSTEADAS COM RECEITA DE IMPOSTOS E COM RECURSOS DO FUNDEB	DOTAÇÃO ATUALIZADA (c)	DESPESAS EMPENHADAS Até o Bimestre (d)	DESPESAS LIQUIDADAS Até o Bimestre (e)	DESPESAS PAGAS Até o Bimestre (f)	INSCRITAS EM RESTOS A PAGAR NÃO PROCESSADOS (g)
21- TOTAL DAS DESPESAS COM AÇÕES TÍPICAS DE MDE CUSTEADAS COM RECEITAS DE IMPOSTOS E FUNDEB	290.280.205,66	274.281.670,46	273.014.972,97	271.464.905,04	1.266.697,49
21.1- EDUCAÇÃO INFANTIL	43.761.437,06	32.308.886,06	32.223.687,57	32.098.661,79	85.198,49
21.1.1- Creche	12.340.274,88	9.110.773,36	9.086.748,76	9.051.492,28	24.025,10

15 abril 2025 16:07:02

Roberto Azeiteiro Santiago Fontes
 Secretário Municipal de Fazenda e Tecnologia
 Prefeitura Municipal de Itaboraí
 Matr.: 44713

Marcelo De Araújo
 Prefeito de Itaboraí
 Matr.: 44713

Carla Regina de Souza
 Controladora Geral
 Matr.: 57355

MUNICÍPIO DE ITABORAÍ - PODER EXECUTIVO
RELATÓRIO RESUMIDO DA EXECUÇÃO ORÇAMENTAR
DEMONSTRATIVO DAS RECEITAS E DESPESAS COM MANUTENÇÃO E DESENVOLVIMENTO DO ENSINO - MDE
ORÇAMENTOS FISCAL E DA SEGURIDADE SOCIAL
PERÍODO DE REFERÊNCIA : 6º Bimestre / 2024

R\$1,00

DESPESAS COM MANUTENÇÃO E DESENVOLVIMENTO DO ENSINO - MDE - CUSTEADAS COM RECEITA DE IMPOSTOS E COM RECURSOS DO FUNDEB		DESPESAS EMPIENHADAS		DESPESAS LIQUIDADAS		DESPESAS PAGAS		INSCRITAS EM RESTOS A PAGAR NÃO PROCESSADOS	
DESPESAS COM AÇÕES TÍPICAS DE MDE - RECEITAS DE IMPOSTOS E RECURSOS DO FUNDEB (Por Área de Atuação)		DOTAÇÃO ATUALIZADA (c)	Até o Bimestre (d)	Até o Bimestre (e)	Até o Bimestre (f)	Até o Bimestre (g)	Até o Bimestre (h)	Até o Bimestre (i)	Até o Bimestre (j)
21.1.2- Pré-escola		31.421.162,18	23.198.112,70	23.136.939,31	23.047.169,51	61.173,39			
21.2- ENSINO FUNDAMENTAL		246.518.768,60	241.972.784,40	240.791.285,40	239.366.243,25	1.181.499,00			

APURAÇÃO DAS DESPESAS PARA FINS DE LIMITE MÍNIMO CONSTITUCIONAL		VALOR EXIGIDO (z)	VALOR APLICADO (aa)	% APLICADO (ab)
22- TOTAL DAS DESPESAS DE MDE CUSTEADAS COM RECURSOS DE IMPOSTOS = L20(d ou e)		101.354.339,17	121.496.172,28	29,96
23- TOTAL DAS RECEITAS TRANSFERIDAS AO FUNDEB = (L4)				
24- (-) RECEITAS DO FUNDEB NÃO UTILIZADAS NO EXERCÍCIO, EM VALOR SUPERIOR A 10% = L18(x)				0,00
25- (-) SUPERÁVIT PERMITIDO NO EXERCÍCIO IMEDIATAMENTE ANTERIOR NÃO APLICADO ATÉ O PRIMEIRO QUADRIMESTRE DO EXERCÍCIO ATUAL = L19(x)				73.305,49
26- (-) RESTOS A PAGAR INSCRITOS NO EXERCÍCIO SEM DISPONIBILIDADE FINANCEIRA DE RECURSOS DE IMPOSTOS				0,00
27- (-) CANCELAMENTO, NO EXERCÍCIO, DE RESTOS A PAGAR INSCRITOS COM DISPONIBILIDADE FINANCEIRA DE RECURSOS DE IMPOSTOS VINCULADOS AO ENSINO = (L30.1(af) + L30.2(af))				513.059,00
28- TOTAL DAS DESPESAS PARA FINS DE LIMITE (22 + 23 - 24 - 25 - 26 - 27)				121.496.172,28

APURAÇÃO DO LIMITE MÍNIMO CONSTITUCIONAL		VALOR EXIGIDO (z)	VALOR APLICADO (aa)	% APLICADO (ab)
29- APLICAÇÃO EM MDE SOBRE A RECEITA RESULTANTE DE IMPOSTOS		101.354.339,17	121.496.172,28	29,96

RESTOS A PAGAR INSCRITOS EM EXERCÍCIOS ANTERIORES DE DESPESAS CONSIDERADAS PARA CUMPRIMENTO DO LIMITE		SALDO INICIAL (ac)	RP LIQUIDADOS (ad)	RP PAGOS (ae)	RP CANCELADOS (af)	SALDO FINAL (ag) = (ac) - (ae) - (af)
30- RESTOS A PAGAR DE DESPESAS COM MDE		3.435.486,82	167.032,90	2.762.376,18	539.009,00	134.101,64
30.1 - Executadas com Recursos de Impostos e Transferências de Impostos		1.556.411,92	167.032,90	961.671,28	477.487,79	117.252,85
30.2 - Executadas com Recursos do FUNDEB - Impostos		1.629.621,85	0,00	1.577.201,85	35.571,21	16.848,79
30.3 - Executadas com Recursos do FUNDEB - Complementação da União (VAAT + VAAF + VAAAR)		249.453,05	0,00	223.503,05	25.950,00	0,00

OUTRAS INFORMAÇÕES PARA CONTROLE		PREVISÃO ATUALIZADA (a)	RECEITAS REALIZADAS Até o Bimestre (b)
RECEITAS ADICIONAIS PARA FINANCIAMENTO DO ENSINO		68.350.000,00	44.456.765,32
RECEITAS ADICIONAIS PARA FINANCIAMENTO DO ENSINO		58.350.000,00	31.710.500,49
31- TOTAL DAS RECEITAS ADICIONAIS PARA FINANCIAMENTO DO ENSINO		22.000.000,00	16.801.185,73
31.1- RECEITA DE TRANSFERÊNCIAS DO FNDE (INCLUINDO RENDIMENTOS DE APLICAÇÃO FINANCEIRA)		0,00	0,01
31.1.1- Salário-Educação			
31.1.2- PODE			

15 abril 2025 16:07:02

Marcelo Delaroli
Prefeitura Municipal de Itaboraí
Matr: 44713

Roberto Avelar Santiago Fontes
Secretário Municipal de Educação e Tecnologia
Prefeitura Municipal de Itaboraí
Matr: 51367

Angelica Wermeling da Rosa
Controladora Geral
Mat: 57355

MUNICÍPIO DE ITABORAÍ - PODER EXECUTIVO
 RELATÓRIO RESUMIDO DA EXECUÇÃO ORÇAMENTÁRIA
DEMONSTRATIVO DAS RECEITAS E DESPESAS COM MANUTENÇÃO E DESENVOLVIMENTO DO ENSINO - MDE
 ORÇAMENTOS FISCAL E DA SEGURIDADE SOCIAL
 PERÍODO DE REFERÊNCIA : 6º Bimestre / 2024

RREO - ANEXO 8 (LDB, art. 72)

R\$1,00

RECEITAS ADICIONAIS PARA FINANCIAMENTO DO ENSINO		OUTRAS INFORMAÇÕES PARA CONTROLE	
	PREVISÃO ATUALIZADA (a)	RECEITAS REALIZADAS Até o Bimestre (b)	
31.1.3- PNAE	3.700.000,00	3.674.327,82	
31.1.4 - PNATE	3.850.000,00	1.083.332,58	
31.1.5- Outras Transferências do FNDE	28.800.000,00	10.151.654,35	
31.2- RECEITA DE TRANSFERÊNCIAS DE CONVÊNIOS	0,00	0,00	
31.3- RECEITA DE ROYALTIES DESTINADOS À EDUCAÇÃO	10.000.000,00	12.746.264,83	
31.4- RECEITA DE OPERAÇÕES DE CRÉDITO VINCULADAS À EDUCAÇÃO	0,00	0,00	
31.5- OUTRAS RECEITAS PARA FINANCIAMENTO DO ENSINO	0,00	0,00	

OUTRAS DESPESAS COM EDUCAÇÃO (por Subfunção)	DOTAÇÃO ATUALIZADA (c)	DESPESAS EMPENHADAS Até o Bimestre (d)	DESPESAS LIQUIDADAS Até o Bimestre (e)	DESPESAS PAGAS Até o Bimestre (f)	INSCRITAS EM RESTOS A PAGAR NÃO PROCESSADOS (g)
32- TOTAL DAS OUTRAS DESPESAS COM EDUCAÇÃO	81.823.584,92	53.500.225,43	52.676.254,52	52.541.082,83	823.970,91
32.1- EDUCAÇÃO INFANTIL	10.339.049,32	2.406.081,57	2.406.061,03	2.406.061,03	20,54
32.2- ENSINO FUNDAMENTAL	71.082.535,60	51.094.143,86	50.270.193,49	50.135.021,80	823.950,37
32.3- ENSINO MÉDIO	0,00	0,00	0,00	0,00	0,00
32.4- ENSINO SUPERIOR	0,00	0,00	0,00	0,00	0,00
32.5- ENSINO PROFISSIONAL	0,00	0,00	0,00	0,00	0,00
32.6- EDUCAÇÃO DE JOVENS E ADULTOS	402.000,00	0,00	0,00	0,00	0,00
32.7- EDUCAÇÃO ESPECIAL	0,00	0,00	0,00	0,00	0,00
32.8- OUTRAS	0,00	0,00	0,00	0,00	0,00

TOTAL GERAL DAS DESPESAS COM EDUCAÇÃO	DOTAÇÃO ATUALIZADA (c)	DESPESAS EMPENHADAS Até o Bimestre (d)	DESPESAS LIQUIDADAS Até o Bimestre (e)	DESPESAS PAGAS Até o Bimestre (f)	INSCRITAS EM RESTOS A PAGAR NÃO PROCESSADOS (g)
33- TOTAL GERAL DAS DESPESAS COM EDUCAÇÃO (10 + 20 + 32)	372.103.790,58	324.781.895,89	322.691.227,49	321.005.987,87	2.090.668,40
33.1- Despesas Correntes	341.818.997,07	318.825.441,51	316.734.773,11	315.049.533,49	2.090.668,40
33.1.1- Pessoal Ativo	154.996.609,40	145.071.243,01	145.071.243,01	143.574.218,28	0,00
33.1.2- Pessoal Inativo	0,00	0,00	0,00	0,00	0,00
33.1.3- Transferências às instituições comunitárias, confessionais ou filantrópicas sem fins lucrativos	0,00	0,00	0,00	0,00	0,00
33.1.4- Outras Despesas Correntes	186.822.387,67	173.754.198,50	171.663.530,10	171.475.315,21	2.090.668,40

CHEFE DO PODER EXECUTIVO : Marcelo De Barros
 SIGFIS - Versão 2024

Angélica Werneck da Rosa
 Controladora Geral
 Mat.: 57355

15 abril 2025 16:07:02

Marcelo De Barros
 Prefeito Municipal
 Mat.: 44713

Roberto Abade Santiago Fontes
 Secretário Municipal de Fazenda e Tecnologia
 Prefeitura Municipal de Itaboraí
 Mat.: 57357

MUNICÍPIO DE ITABORAÍ - PODER EXECUTIVO
 RELATÓRIO RESUMIDO DA EXECUÇÃO ORÇAMENTÁRIA
DEMONSTRATIVO DAS RECEITAS E DESPESAS COM MANUTENÇÃO E DESENVOLVIMENTO DO ENSINO - MDE
 ORÇAMENTOS FISCAL E DA SEGURIDADE SOCIAL
 PERÍODO DE REFERÊNCIA : 6º Bimestre / 2024

R\$1,00

RREO - ANEXO 8 (LDB, art. 72)

TOTAL GERAL DAS DESPESAS COM EDUCAÇÃO		DOTAÇÃO ATUALIZADA (c)	DESPESAS EMPENHADAS Até o Bimestre (d)	DESPESAS LIQUIDADAS Até o Bimestre (e)	DESPESAS PAGAS Até o Bimestre (f)	INSCRITAS EM RESTOS A PAGAR NÃO PROCESSADOS (g)
33.2 - Despesas de Capital		30.284.793,51	5.956.454,38	5.956.454,38	5.956.454,38	0,00
33.2.1- Transferências às instituições comunitárias, confessionais ou filantrópicas sem fins lucrativos		0,00	0,00	0,00	0,00	0,00
33.2.2- Outras Despesas de Capital		30.284.793,51	5.956.454,38	5.956.454,38	5.956.454,38	0,00
CONTROLE DA DISPONIBILIDADE FINANCEIRA E CONCILIAÇÃO BANCÁRIA						
34- DISPONIBILIDADE FINANCEIRA EM 31 DE DEZEMBRO DO EXERCÍCIO ANTERIOR						12.057.498,50
35- (+) INGRESSO DE RECURSOS ATÉ O BIMESTRE (orçamentário)				200.360.511,09		16.801.185,73
36- (-) PAGAMENTOS EFETUADOS ATÉ O BIMESTRE (orçamentário e restos a pagar)				191.951.512,17		25.875.730,18
37- (=) DISPONIBILIDADE FINANCEIRA ATÉ O BIMESTRE				14.116.928,00		2.982.954,05
38- (+) AJUSTES POSITIVOS (RETENÇÕES E OUTROS VALORES EXTRAORÇAMENTÁRIOS)				35.829.104,92		1.359.761,91
39- (-) AJUSTES NEGATIVOS (OUTROS VALORES EXTRAORÇAMENTÁRIOS)				0,00		0,00
40- (=) SALDO FINANCEIRO CONCILIADO (Saldo Bancário)				49.846.032,92		4.342.715,96

INDICADORES AJUSTADOS	
MÍNIMO DE 70% DO FUNDEB APLICADO NA REMUNERAÇÃO DOS PROFISSIONAIS DA EDUCAÇÃO BÁSICA	% APLICADO
VALOR APLICADO	69,50
VALOR EXIGIDO	134.826.256,30

APLICAÇÃO EM MDE SOBRE A RECEITA RESULTANTE DE IMPOSTOS	
TOTAL DE DESPESAS CUSTEADAS COM RECURSOS DE IMPOSTOS (EXCETO FUNDEB)	TOTAL DE RECURSOS TRANSFERIDOS PARA O FUNDEB
78.314.097,77	42.152.985,57
	120.467.083,34
	29,71

Marcelo Delaroli
 Professor Itaboraí
 Matr.: 44713

Roberto Alaide Salgueiro Fontes
 Secretário Municipal de Educação/Itaboraí
 Prefeitura Municipal de Itaboraí
 Matr.: 31.301

Marcelo Delaroli
 Professor Itaboraí
 Matr.: 44713

Lucy Wermelinger da Rosa
 Controladora Geral
 Matr.: 57355

MUNICÍPIO DE ITABORAÍ - PODER EXECUTIVO
 RELATÓRIO RESUMIDO DA EXECUÇÃO ORÇAMENTÁRIA
DEMONSTRATIVO SIMPLIFICADO DO RELATÓRIO RESUMIDO DA EXECUÇÃO ORÇAMENTÁRIA
 ORÇAMENTOS FISCAL E DA SEGURIDADE SOCIAL
 PERÍODO DE REFERÊNCIA : 6º Bimestre / 2024

RREO - Anexo 14 (LRF, Art. 48)


R\$1,00

BALANÇO ORÇAMENTÁRIO		Até o Bimestre
RECEITAS		
Previsão Inicial		1.159.854.500,00
Previsão Atualizada		1.163.887.284,53
Receitas Realizadas		1.048.745.679,81
Déficit Orçamentário		159.933.771,36
Saldos de Exercícios Anteriores (Utilizados para Créditos Adicionais)		209.874.649,21
DESPESAS		
Dotação Inicial		1.159.854.500,00
Dotação Atualizada		1.544.818.002,49
Despesas Empenhadas		1.208.679.451,17
Despesas Liquidadas		1.121.280.534,98
Despesas Pagas		1.112.288.976,99
Superávit Orçamentário		0,00
DESPESAS POR FUNÇÃO/SUBFUNÇÃO		
Despesas Empenhadas		1.208.679.451,17
Despesas Liquidadas		1.121.280.534,98
RECEITA CORRENTE LÍQUIDA - RCL		
Receita Corrente Líquida		987.002.678,33
Receita Corrente Líquida Ajustada para Cálculo dos Limites de Endividamento		972.946.173,33
Receita Corrente Líquida Ajustada para Cálculo dos Limites da Despesa com Pessoal		933.487.429,33
RECEITAS E DESPESAS DO REGIME PRÓPRIO DE PREVIDÊNCIA DOS SERVIDORES E DO SISTEMA DE PROTEÇÃO SOCIAL DOS MILITARES		
Fundo em Capitalização (PLANO PREVIDENCIÁRIO)		
Receitas Previdenciárias Realizadas		52.699.972,46
Despesas Previdenciárias Empenhadas		89.956.027,41
Despesas Previdenciárias Liquidadas		89.956.027,41
Despesas Previdenciárias Pagas		89.956.027,41
Resultado Previdenciário		-37.256.054,95


 Angelica Wermelinger da Rosa
 Controladora Geral
 Mat.: 57355

CHEFE DO PODER EXECUTIVO : Marcelo Jandre Delaroli
 SIGFIS - Versão 2024

Marcelo Delaroli
 Prefeito de Itaboraí
 Mat.: 144713


 Roberto Alade Santiago Fontes
 Secretário Municipal de Fazenda e Tecnologia
 Prefeitura Municipal de Itaboraí
 Mat.: 57.367

MUNICÍPIO DE ITABORAÍ - PODER EXECUTIVO
 ATÓRIO RESUMIDO DA EXECUÇÃO ORÇAMENTAR
DEMONSTRATIVO SIMPLIFICADO DO RELATÓRIO RESUMIDO DA EXECUÇÃO ORÇAMENTÁRIA
 ORÇAMENTOS FISCAL E DA SEGURIDADE SOCIAL
 PERÍODO DE REFERÊNCIA : 6º Bimestre / 2024

RREO - Anexo 14 (LRF, Art. 48)

R\$1,00


RECEITAS E DESPESAS DO REGIME PRÓPRIO DE PREVIDÊNCIA DOS SERVIDORES E DO SISTEMA DE PROTEÇÃO SOCIAL DOS MILITARES		Até o Bimestre
Fundo em Repartição (PLANO FINANCEIRO)		
Receitas Previdenciárias Realizadas		0,00
Despesas Previdenciárias Empenhadas		0,00
Despesas Previdenciárias Liquidadas		0,00
Despesas Previdenciárias Pagas		0,00
Resultado Previdenciário		0,00


Sistema de Proteção Social dos Militares - Inativos e Pensionistas		
Receitas Realizadas		0,00
Despesas Empenhadas		0,00
Despesas Liquidadas		0,00
Despesas Pagas		0,00
Resultado Associado às Pensões e aos Inativos Militares		0,00

RESULTADOS PRIMÁRIO E NOMINAL	Meta Fixada no Anexo de Metas Fiscais da LDO (a)	Resultado Apurado Até o Bimestre (b)	% em Relação à Meta (b/a)
RESULTADO PRIMÁRIO (SEM RPPS) - Acima da Linha	-29.702.237,37	-39.304.145,00	132,32
RESULTADO NOMINAL (SEM RPPS) - Abaixo da Linha	28.098.557,30	-37.135.510,94	-132,17

RESTOS A PAGAR POR PODER	Inscrição	Cancelamento Até o Bimestre	Pagamento Até o Bimestre	Saldo a pagar
RESTOS A PAGAR PROCESSADOS	12.098.388,83	816.263,72	9.229.754,96	2.052.370,15
Poder Executivo	12.098.388,83	816.263,72	9.229.754,96	2.052.370,15
Poder Legislativo	0,00	0,00	0,00	0,00
Poder Judiciário	0,00	0,00	0,00	0,00
Ministério Público	0,00	0,00	0,00	0,00
Defensoria Pública	0,00	0,00	0,00	0,00
RESTOS A PAGAR NÃO-PROCESSADOS	57.403.163,90	12.889.893,56	25.389.205,82	19.124.370,52
Poder Executivo	57.403.163,90	12.889.893,56	25.388.899,82	19.124.370,52
Poder Legislativo	306,00	0,00	306,00	0,00


 Marcela Delaroli
 Prefeita de Itaboraí
 Matr: 144713
 15 abril 2025 11:22:15


 Angélica Wermelingher da Rosa
 Controladora Geral
 Matr: 57355


 Roberto Ataíde Santiago Fontes
 Secretário Municipal de Assessoria e Tecnologia
 306, Secretário Municipal de Assessoria e Tecnologia
 Matr: 37.391

MUNICÍPIO DE ITABORAÍ - PODER EXECUTIVO
 ATÓRIO RESUMIDO DA EXECUÇÃO ORÇAMENTÁRIA
DEMONSTRATIVO SIMPLIFICADO DO RELATÓRIO RESUMIDO DA EXECUÇÃO ORÇAMENTÁRIA
 ORÇAMENTOS FISCAL E DA SEGURIDADE SOCIAL
 PERÍODO DE REFERÊNCIA : 6º Bimestre / 2024

R\$1,00

RREO - Anexo 14 (LRF, Art. 48)

RESTOS A PAGAR POR PODER	Inscrição	Cancelamento Até o Bimestre	Pagamento Até o Bimestre	Saldo a pagar	Limites Constitucionais Anuais	
					% Mínimo a Aplicar no Exercício	% Aplicado Até o Bimestre
Poder Judiciário	0,00	0,00	0,00	0,00		0,00
Ministério Público	0,00	0,00	0,00	0,00		0,00
Defensoria Pública	0,00	0,00	0,00	0,00		0,00
TOTAL	69.501.858,73	13.706.157,28	34.618.960,78	21.176.740,67		
DESPESAS COM MANUTENÇÃO E DESENVOLVIMENTO DO ENSINO	Valor Apurado Até o Bimestre	% Mínimo a Aplicar no Exercício				
Mínimo Anual de 25% das Receitas de Impostos na Manutenção e Desenvolvimento do Ensino	121.496.172,29	25	29,96			
Mínimo Anual de 70% do FUNDEB na Remuneração dos Profissionais da Educação Básica	135.922.486,80	70	70,08			
Percentual de 50% da Complementação da União ao FUNDEB (VAAT) na Educação Infantil	2.708.377,40	50	96,97			
Mínimo de 15% da Complementação da União ao FUNDEB (VAAT) em Despesas de Capital	405.603,00	15	14,52			
RECEITAS DE OPERAÇÕES DE CRÉDITO E DESPESAS DE CAPITAL	Valor Apurado no Exercício	Saldo não realizado				
Receita de Operação de Crédito	3.805.478,51	107.694.521,49				
Despesa de Capital Líquida	4.000.000,00	0,00				
PROJEÇÃO ATUARIAL DOS REGIMES DE PREVIDÊNCIA E DO SISTEMA DE PROTEÇÃO SOCIAL DOS MILITARES	Exercício	10º Exercício	20º Exercício	35º Exercício		
Fundo em Capitalização (Plano Previdenciário)						
Receitas Previdenciárias	43.018.333,56	21.909.417,95	10.101.417,15	2.421.362,58		
Despesas Previdenciárias	130.150.013,03	158.171.392,33	146.421.666,47	69.178.049,31		
Resultado Previdenciário	-87.130.679,47	-136.261.974,38	-136.320.249,32	-66.756.686,73		
Fundo em Repartição (Plano Financeiro)						
Receitas Previdenciárias	0,00	0,00	0,00	0,00		
Despesas Previdenciárias	0,00	0,00	0,00	0,00		
Resultado Previdenciário	0,00	0,00	0,00	0,00		
Pensões e Inativos Militares						
Receitas de Contribuições	0,00	0,00	0,00	0,00		

Roberto Ataíde Santiago Fontes
 Secretário Municipal de Fazenda e Tesouraria
 Prefeitura Municipal de Itaboraí
 Mat.: 51.301

Marcelo Delaroli
 Prefeito Municipal de Itaboraí
 Mat.: 44713

Marcelo Delaroli
 Prefeito Municipal de Itaboraí
 Mat.: 44713

Angelica Wermelinger da Rosa
 Controladora Geral
 Mat.: 57355

CHEFE DO PODER EXECUTIVO : Marcelo Jandre Delaroli
 SIGFIS - Versão 2024

DEMONSTRATIVO SIMPLIFICADO DO RELATÓRIO RESUMIDO DA EXECUÇÃO ORÇAMENTÁRIA

ORÇAMENTOS FISCAL E DA SEGURIDADE SOCIAL

PERÍODO DE REFERÊNCIA : 6º Bimestre / 2024

RREO - Anexo 14 (LRF, Art. 48)


R\$1,00

PROJEÇÃO ATUARIAL DOS REGIMES DE PREVIDÊNCIA E DO SISTEMA DE PROTEÇÃO SOCIAL DOS MILITARES	Exercício	Valor Apurado no Exercício			Saldo a Realizar
		10º Exercício	20º Exercício	35º Exercício	
Despesas com Pensões e Inativos	0,00	0,00	0,00	0,00	0,00
Resultado Associado às Pensões e aos Inativos Militares	0,00	0,00	0,00	0,00	0,00

RECEITA DA ALIENAÇÃO DE ATIVOS E APLICAÇÃO DOS RECURSOS	Valor Apurado no Exercício			Saldo a Realizar
	10º Exercício	20º Exercício	35º Exercício	
Receitas da Alienação de Ativos		3.894,28		166.990,70
Aplicação dos Recursos da Alienação de Ativos		0,00		0,00

DESPESAS COM AÇÕES E SERVIÇOS PÚBLICOS DE SAÚDE	Valor Apurado Até o Bimestre	Limite Constitucional Anual	% Aplicado Até o Bimestre	
			% Mínimo a Aplicar no Exercício	% Aplicado Até o Bimestre
Despesas com Ações e Serviços Públicos de Saúde executadas com recursos de impostos	83.862.302,11	15		21,34

DESPESAS DE CARÁTER CONTINUADO DERIVADAS DE PPP	Valor Apurado no Exercício Corrente
Total das Despesas Consideradas para o Limite / RCL (%)	0,00


 Angelica Wermelinger da Rosa
 Controladora Geral
 Mat.: 57355


 Roberto Maide Santiago Pontes
 Secretário Municipal de Educação e Tecnologia
 Prefeitura Municipal de Itaboraí
 Mat.: 57.307


 Manoel de Jesus
 Secretário Municipal de Saúde
 Prefeitura Municipal de Itaboraí
 Mat.: 57.307


 Marcelo Delaroli
 Prefeito de Itaboraí
 Mat.: 44713